

2021학년도 학교급식 만족도 조사결과

1. 조사 대상 : 1~6학년 전교생

2. 응답 인원 : 1281명(전체의 95% 참여)

3. 조사 기간 : 2021년 7월 12일~7월 14일

4 조사 결과

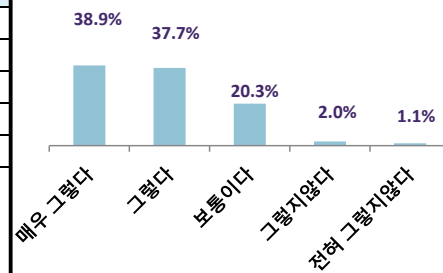
① 학교 급식의 맛은 급식만족도에 가장 큰 영향을 미치는 요인으로 조화로운 학교급식단 작성 및 다채로운 식재료에 대한 조리법 개발 및 관련자 대상의 지속적인 연수와 교육 필요하며, 또한 학교급식종사자들의 위생 및 서비스마인드 등 책임의식 강화에 대한 노력이 필요

② 급식의 대상이 다양하고 건강한 식사를 해야 하는 성장기 학생이므로 건강한 맛, 건강한 음식 등에 대한 식생활 교육을 강화하여 학교급식에 대한 올바른 인식 고취를 통한 급식의 불만족 요인 해소 노력 필요

2-1. 우리학교 급식은 건강과 올바른 식습관 형성에 도움을 준다.

내용	응답자수(명)	비율
매우 그렇다	498	38.9%
그렇다	483	37.7%
보통이다	260	20.3%
그렇지 않다	26	2.0%
전혀 그렇지 않다	14	1.1%

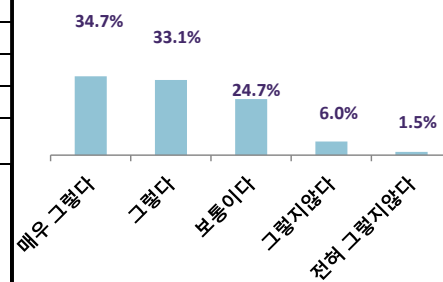
☞ 우리학교 급식은 건강과 올바른 식습관형성에 보통이다 이상이 전체의 96.9%를 차지 하였으며 그렇지않다가 3.1% 차지하였습니다. 급식이 가지고 직접적인 영향에 대해 긍정적으로 생각하고 있으므로 앞으로 좀 더 다양하고 건강한 메뉴제공을 통해 학생들의 식습관 개선 및 식생활 변화를 가져올 수 있도록 하겠습니다.



2-2. 우리 학교 급식에서 제공하는 음식의 간은 적당하다.

내용	응답자수(명)	비율
매우 그렇다	445	34.7%
그렇다	424	33.1%
보통이다	316	24.7%
그렇지 않다	77	6.0%
전혀 그렇지 않다	19	1.5%

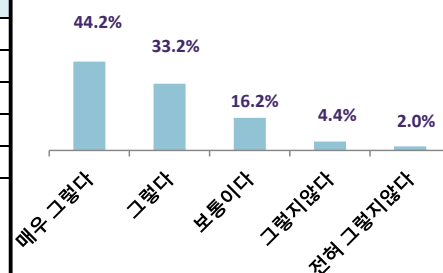
☞ 우리학교 급식의 간에 대한 의견을 보통이다 이상이 전체의 92.5%를 차지 하였다. 현재 저염으로 표준염도보다 낮게 제공하고 있음에도 학생들이 느끼는 간은 적당하므로 지속적으로 나트륨 저감화 운동을 통해 건강하고 올바른 식습관을 형성할 수 있도록 하겠습니다.



2-3. 우리학교 급식은 위생적이다.

내용	응답자수(명)	비율
매우 그렇다	566	44.2%
그렇다	425	33.2%
보통이다	208	16.2%
그렇지 않다	56	4.4%
전혀 그렇지 않다	25	2.0%

☞ 우리학교 급식의 위생에 대한 부분은 보통이상이 전체의 93.6%를 차지하였으며 그렇지않다가 6.4%를 차지하였습니다. 비위생적으로 생각되는 부분을 확인하고 개선하여 좀 더 신뢰할 수 있는 학교급식이 될 수 있도록 하겠습니다.



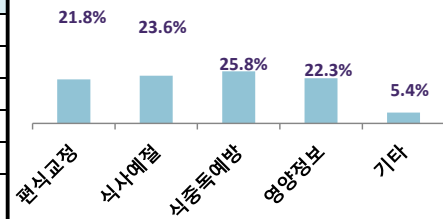
2-4. 우리 학교 급식에서 사용되는 식재료의 품질은 믿을만하다.			
내용	응답자수(명)	비율	
매우 그렇다	521	40.7%	
그렇다	472	36.8%	
보통이다	246	19.2%	
그렇지 않다	26	2.0%	
전혀 그렇지 않다	12	0.9%	
☞ 우리학교 급식에 사용되는 식재료의 품질은 보통이상이 전체의 96.7%를 차지하였다. 현재 친환경쌀과 농산품을 지원받아 사용하고 있고, 수입식자재의 경우는 국내수급불가 품목과 운영위원회 심의사항만 사용하고 있습니다. 매일 대면검수를 해서 식재료의 품질유지를 실천하고 있습니다. 급식운영에 있어서 좋은 식자재 사용을 제일 먼저 염두하고 교육급식으로 거듭날 수 있도록 하겠습니다.			
2-5. 우리학교는 식사와 배식시 질서에 관해 선생님이나 영양교사가 지도를 해주신다.			
내용	응답자수(명)	비율	
매우 그렇다	524	40.9%	
그렇다	429	33.5%	
보통이다	263	20.5%	
그렇지 않다	48	3.7%	
전혀 그렇지 않다	14	1.1%	
☞ 선생님의 식사지도가 94.9% 보통이상이라고 응답하였다. 교육급식이라는 생각이 더욱더 느껴지도록 지속적으로 질서 및 식사지도가 될 수 있도록 운영토록 하겠습니다.			
2-6. 우리 학교에서는 급식에 관한 의견을 조사하거나 건의함, 학교 홈페이지 게시판 등을 통해 급식에 관한 의견을 제시할 수 있다.			
내용	응답자수(명)	비율	
매우 그렇다	426	33.3%	
그렇다	396	30.9%	
보통이다	340	26.5%	
그렇지 않다	82	6.4%	
전혀 그렇지 않다	35	2.7%	
☞ 홈페이지 급식게시판운영되고 있음에도 그렇지 않다가 9.1%로 나타났습니다. 학생들에게 적극적인 게시판사용으로 및 우리 학교급식에 대한 궁금증을 해결하고 의견이 반영될 수 있도록 쌍방향 의사소통이 될 수 있는 하겠습니다.			
2-7. 우리 학교에서는 영양량, 식품알레르기, 식재료원산지 등 식단에 대한 정보를 가중통신문, 학교홈페이지등에 제공한다.			
내용	응답자수(명)	비율	
매우 그렇다	734	57.3%	
그렇다	383	29.9%	
보통이다	130	10.1%	
그렇지 않다	19	1.5%	
전혀 그렇지 않다	12	0.9%	
☞ 홈페이지 게시판 및 매달 가정통신문 발송, 급식게시판에 원산지 및 영양량 운영이 되고 있어서 87.2% 이상이 그렇다라고 대답하였습니다. 학생들에게 정보제공에 대한 안내를 통하여 우리학교 급식에 대해 학생들이 잘 알 수 있도록 하겠습니다.			

2-8. 우리학교 급식에서 배식은 원활하게 이루어진다.			
내용	응답자수(명)	비율	
매우 그렇다	501	39.1%	
그렇다	473	36.9%	
보통이다	235	18.3%	
그렇지 않다	47	3.7%	
전혀 그렇지 않다	18	1.4%	
☞ 전체인원의 76% 이상이 그렇다라고 답변하였습니다. 지속적으로 학년별 배식을 통해 점심시간내 급식진행일 이루어질 수 있도록 하겠습니다.			
2-9. 우리 학교 급식 장소는 편안하다.			
내용	응답자수(명)	비율	
매우 그렇다	498	38.9%	
그렇다	323	25.9%	
보통이다	299	23.3%	
그렇지 않다	100	7.8%	
전혀 그렇지 않다	45	3.5%	
☞ 전체인원의 88.1%이상이 보통이상이라 대답하였고, 그렇지 않다가 11.3%로 나타났습니다. 학생수에 비해 협소한 식생활관으로 복잡한 부분은 시차급식을 통해서 좀 더 해소하여 학생들에 편한한 식사가 될 수 있도록 하겠습니다.			
2-10. 음식을 배식해 주시는 분들은 친절하다.			
내용	응답자수(명)	비율	
매우 그렇다	707	55.2%	
그렇다	323	25.2%	
보통이다	212	16.5%	
그렇지 않다	22	1.7%	
전혀 그렇지 않다	12	0.9%	
☞ 전체인원의 80%이상이 그렇다라고 대답하였습니다. 그렇지 않다가 2.6%로 배식 및 급식지도시 친절하게 응대할 수 있도록 조리원 교육을 통해 보완할 수 있도록 하겠습니다.			
2-11. 나는 전반적으로 학교 급식에 만족한다.			
내용	응답자수(명)	비율	
매우 그렇다	502	39.2%	
그렇다	362	28.3%	
보통이다	260	20.3%	
그렇지 않다	100	7.8%	
전혀 그렇지 않다	54	4.2%	
☞ 우리학교 급식 만족도는 5점척도 환산시 3.9점으로 전체인원의 87.8%이상이 보통이상으로 만족한다고 응답하였다. 설문 조사를 통해 우리 학생들의 의견을 잘 수렴하고 지속적으로 만족도조사 및 기호도 조사를 통해 수요자가 만족하는 교육급식이 될 수 있도록 하겠습니다.			

3. 우리 학교에서 실시하는 식품안전 및 영양.식생활교육중
중점적으로 교육했으면 하는 내용은?

내용	응답자수(명)	비율
편식교정	279	21.8%
식사예절	302	23.6%
식중독예방	330	25.8%
영양정보	286	22.3%
기타	69	5.4%

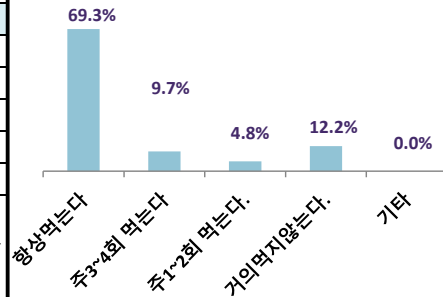
☞ 학생들이 원하는 중점적 교육은 식중독예방, 식사예절, 식중독예방, 편식교정
영양정보등 다양하게 의견이 제시되었습니다. 가정통신문, 영양수업을 통하여
학생들에게 도움이 되는 관련정보제공 및 교육을 실시할 수 있도록 하겠습니다.



4. 학교등교전 아침식사를 하고 오나요?

내용	응답자수(명)	비율
항상먹는다	888	69.3%
주3~4회 먹는다	124	9.7%
주1~2회 먹는다.	61	4.8%
거의먹지않는다.	156	12.2%
기타	0	0.0%

☞ 우리학교 학생들의 12.2%가 아침을 거르고 등교하는 걸로 나타났다.
항상 먹는다는 69.3%로 많은 학생들이 아침을 먹고 등교하지만 아침을 먹지 않는
학생들의 비율도 높기때문에, 아침식사의 중요성 홍보 및 학생들에게 영양교육
을 통하여 아침식사를 할 수 있도록 식생활 개선을 위해 노력하겠습니다.



4-1. 아침식사를 하지 않은 경우 그 이유는?

내용	응답자수(명)	비율
늦게일어나서	109	8.5%
아침식사준비가 안되서	39	3.0%
입맛이 없어서	165	12.9%
습관적으로	65	5.1%
기타	49	3.8%



4-2. 아침식사를 하는 경우 그이유는?

내용	응답자수(명)	비율
건강을 생각해서	391	30.5%
습관적으로	250	19.5%
배가고파서	287	22.4%
학습능력을 생각해서	82	6.4%
기타	66	5.2%

