

	<p>[교훈] 참되게 슬기롭게 건강하게</p>	<p>가 정 통 신 문 http://www.jayeon.es.kr/ 배움과 감동이 있는 행복한 꿈 터</p>	<p>전주자연초등학교 ☎ 717-2300</p>
---	---------------------------------------	---	--------------------------------

I 예방접종내역 전산등록 확인방법 안내문

학생 및 교직원의 건강관리 및 집단감염 예방을 위해 학교보건법 제10조(예방접종 완료여부의 검사)에 의거하여 신입생의 필수예방접종여부를 확인하고 있습니다. 입학 전 학생이 다니던 병원 또는 보건소에서 필수예방접종 여부를 확인하시고 누락된 예방접종이 있다면 접종 후 학교생활을 할 수 있도록 협조부탁드립니다.

- 1. 예방접종도우미사이트(<http://nip.cdc.go.kr>)에 회원가입하고, 자녀를 등록합니다.**
 - 예방접종도우미사이트 → ‘우리아이 예방접종관리’ → [아기정보 등록]
- 2. 등록된 자녀의 접종내역을 다음의 방법으로 확인합니다.**
 - 예방접종도우미사이트 → ‘우리아이 예방접종관리’ → [예방접종 내역조회]
 - 모바일 ‘예방접종도우미’ 앱 → [우리아이 아기수첩]
 - ‘민원24’(<http://www.minwon.go.kr>) → [예방접종증명서] 무료로 발급하여 확인
(‘민원24’에서 증명서를 발급받기 위해서는 회원가입 절차와 공인인증서가 필요합니다.)
 - ※ 보호자가 ‘예방접종도우미’에 직접 입력한 사항은 전산등록 자료로 인정되지 않으며, 학교에서 확인이 되지 않습니다. 접종받은 의료기관에 전산등록을 요청하시기 바랍니다.
- 3. 접종내역이 없는 경우 다음 절차에 따라 전산등록이 필요합니다.**
 - 예방접종을 완료하지 않은 경우에는 가까운 의료기관 또는 보건소에서 접종을 완료하고, ‘예방접종도우미’에서 예방접종 내역을 확인합니다.
 - 예방접종을 완료하였으나 전산등록이 되지 않았다면 접종받은 의료기관에 전산등록을 요청합니다.
 - 의료기관 폐업 등으로 접종받은 의료기관에서 전산등록이 불가능하다면 보건소에 요청합니다.
 - ※ 단, 취학아동 예방접종 확인대상 접종(4종)에 한해서, 의료기관 폐업이 확인되고 예방접종수첩에 접종일자, 접종기관, 접종기관 날인(도장 또는 서명)이 있는 경우에만 전산등록이 가능합니다.
- 4. ‘예방접종 금기자’로 접종을 하지 않은 경우 접종제외 대상 백신 종류 및 사유가 표기된 <취학아동 예방접종증명서>를 진단받은 의료기관에서 발급받아 학교 (보건실)에 제출합니다.**
 - ※ <취학아동 예방접종증명서> 서식은 예방접종도우미사이트에서 다운로드 가능합니다.
- 5. 예방접종기간 간격으로 인해 접종완료가 지연된다면 다음의 사항을 참고해주세요.**
 - 이전 차수 접종이 지연되어 추가 접종이 생략되는 경우(예방접종 제외 대상자)
 - DTaP 4차 접종이 지연되어 만 4세 이후에 실시된 경우 5차 접종 생략
 - 폴리오(IPV) 3차 접종이 지연되어 만 4세 이후에 실시된 경우 4차 접종 생략
 - 일본뇌염 사백신 3차 접종이 지연되어 만 4~9세에 실시된 경우 4차 접종 생략
 - ※ 이전 차수 접종내역이 전산등록 되어있어서 지연접종 확인이 가능한 경우 예방접종증명서 제출이 생략가능합니다.
 - DTaP 추가 접종을 완료하지 못한 아동이 만 7세 이상일 경우 DTaP대신 Td 백신으로 접종합니다.

☞ 예방접종에 대한 문의: 덕진보건소 예방접종실(250-3923) 및 각 의료기관

★ 법정감염병 관련 등교중지 및 출석인정 안내 ★

본교는 교육부의 「코로나19 감염예방 관리안내(8-1판)」에 따른 코로나-19감염증, 질병관리청에서 법정감염병으로 지정한 감염병에 대한 등교중지 및 등교중지 기간에 대한 출석인정을 다음과 같이 실시하고 있습니다. 안내된 지침에 따라주시어 집단 내 감염을 예방하고, 자녀들이 안전한 학교생활을 할 수 있도록 협조 부탁드립니다.

** 코로나19 관리매뉴얼 또는 감염병관리지침의 개정 시 안내된 내용이 변경될 수 있으며, 변경사항 있을 시 추가 안내드리겠습니다.

▶ 코로나19 감염증 관련 등교중지 대상학생

1. 코로나19 의심증상이 있는 경우

- 당일 아침 코로나19 자가진단키트 실시 또는 내원한 후 진단검사를 받아 음성이 나온 경우 **등교가능**

** 검사는 음성이 나온 경우라도 학교생활이 가능하지 않은 정도의 건강상태라면 집에서 휴식하세요.

주요증상	그 외 증상
발열(37.5℃ 이상), 기침, 두통, 어지러움, 인후통, 호흡곤란, 오한, 근육통, 후각·미각소실 등	전신피로, 가래, 콧물, 코막힘, 객혈, 흉통, 결막염, 식욕감소, 소화기증상(오심, 구토, 설사), 혼돈, 어지러움, 발진 등

2. 학생 본인이 코로나19 확진받은 경우

- **격리 해제일까지 등교중지**

- 건강상태 자가진단 앱 상 확진자 등록 실시

* **등록방법:** 건강상태자가진단 앱 로그인 후 ‘방역기관 통보내역 등록’ 클릭 - 확진일/검체채취일 입력 후 저장

* 확진일자를 입력하면 격리해제일이 자동으로 계산됩니다.

* 입력된 내용 저장 후 수정이 되지 않으니 유의하여 입력 부탁드립니다.

▶ 코로나19 감염증 관련 출석인정 서류

- 아래의 서류를 학생이 정상 등교하는 날에 학교 편으로 보내주세요.

- 1) 의심증상으로 등교중지 경우 - 자가진단키트 음성결과사진 (검사당일 날짜가 적어서 찍은 사진) 또는
 - 병원용 신속항원검사 음성결과확인서
 - 진료확인서(“의심증상”과 “몇 일까지” 사유와 기간 포함)

- 2) 확진 또는 진단 받은 경우 - 격리통보서 또는

- 격리안내문자(보건소 전화번호가 확인되는 문자/SNS메세지) 또는

- 진단명이 적힌 진단서/의사소견서/진료확인서

※ 유의사항 ※

- 등교 전 임상증상 발견 시 즉시 내원 또는 진단검사를 권유드립니다.
- 확진, 의심증상 발생으로 등교중지해야하는 상황이라면 학교에 알린 후 출석인정 서류 제출 시 코로나19 관련 출석인정 가능합니다.
- 단순 소화기질환, 알러지성 질환을 진단받은 경우 질병결석처리가 됩니다.(정확한 병명)
- 코로나19 의심증상 관련 출석인정 서류 미제출 시 질병결석처리가 됩니다.
- 의심증상이 있으나 내원하지 않아 진단서를 첨부하지 않는 경우나 검사를 실시하지 않은 경우에는 질병결석처리가 됩니다.

** 모든 안내사항은 ① 유초중등 및 특수학교 코로나19 감염예방 관리안내(제8-1판) ② 2022학년도 초등학교 교육과정(출결,수업, 평가,기록) 가이드라인을 참고하였습니다.

▶ 법정감염병 관련 등교중지 대상학생

법정감염병	1급감염병	2급감염병	3급감염병	4급감염병
종류	첨부된 표 참고			
등교 중지 여부	감염병 진단 후 즉시 음압격리 및 등교중지	감염병 진단 후 격리(가정내) 및 등교중지	격리불필요하나 조건부가능 * 집단감염여부를 고려하여 의사소견에 따른 격리필요여부와 격리기간이 명시된 서류제출 시 등교중지 가능 (예: 수족구병, 인플루엔자 등)	

< 법정감염병의 유형 및 분류표 >

구분	제1급감염병	제2급감염병	제3급감염병	제4급감염병
특성	생물테러감염병 또는 치명률이 높거나 집단 발생의 우려가 커서 발생 또는 유행 즉시 신고. 음압격리와 같은 높은 수준의 격리가 필요한 감염병	전파가능성을 고려하여 발생 또는 유행 시 24시간 이내에 신고. 격리가 필요한 감염병	발생을 계속 감시할 필요가 있어 발생 또는 유행 시 24시간 이내 신고하여야 하는 감염병	유행 여부를 조사하기 위하여 표본감시 활동이 필요한 감염병
	(17종)	(21종)	(26종)	(23종)
종류	가. 에볼라바이러스병 나. 마버그열 다. 라싸열 라. 크리미안콩고출혈열 마. 남아메리카출혈열 바. 리프트밸리열 사. 두창 아. 페스트 자. 탄저 차. 보툴리눔독소증 카. 야토병 타. 신종감염병중후군1) 파. 중증급성호흡기중후군(SARS) 하. 중 동 호 흡 기 증 후 군(MERS) 거. 동물인플루엔자 인체감염증 너. 신종인플루엔자 더. 디프테리아	가. 결핵 나. 수두 다. 홍역 라. 콜레라 마. 장티푸스 바. 파라티푸스 사. 세균성이질 아. 장출혈성대장균감염증 자. A형간염 차. 백일해 카. 유행성이하선염 타. 풍진 파. 폴리오 하. 수막구균 감염증 거. b형헤모필루스인플루엔자 너. 폐렴구균 감염증 더. 한센병 러. 성홍열 머. 반코마이신내성황색포도알균(VRSA) 감염증 버. 카바페넴내성장내세균속균종(CRE) 감염증 서. E형간염	가. 파상풍 나. B형간염 다. 일본뇌염 라. C형간염 마. 말라리아 바. 레지오넬라증 사. 비브리오패혈증 아. 발진티푸스 자. 발진열 차. 쓰쯔가무시증 카. 렙토스피라증 타. 브루셀라증 파. 공수병 하. 신증후군출혈열 거. 후천성면역결핍증(AIDS) 너. 크로이츠펠트야콥병(CJD) 및 변종크로이츠펠트야콥병(vCJD) 더. 황열 러. 뎅기열 머. 큐열 버. 웨스트나일열 서. 라임병 어. 진드기매개뇌염 저. 유비저 쳐. 치쿤구니아열 커. 중증열성혈소판감소증후군(SFTS) 터. 지카바이러스 감염증	가. 인플루엔자 나. 매독(梅毒) 다. 회충증 라. 편충증 마. 요충증 바. 간흡충증 사. 폐흡충증 아. 장흡충증 자. 수족구병 차. 임질 카. 클라미디아감염증 타. 연성하감 파. 성기단순포진 하. 청구콘딜롬 거. 반코마이신내성장알균(VRE) 감염증 너. 메티실린내성황색포도알균(MRSA) 감염증 더. 다제내성녹농균(MRPA) 감염증 러. 다제내성아시네토박터바우마니균(MRAB) 감염증 머. 장관감염증2) 버. 급성호흡기감염증3) 서. 해외유입가생충감염증4) 어. 엔테로바이러스감염증 저. 사람유두종바이러스 감염증

★ 건강상태 자가진단 앱 등록 및 참여 안내 ★

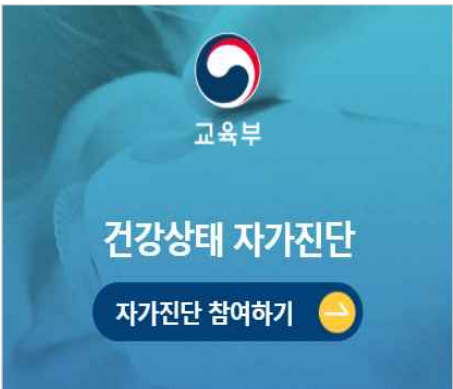
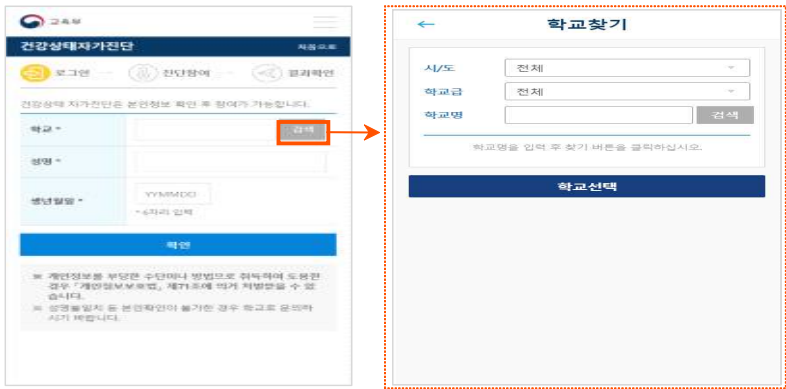


2020년부터 학교는 건강상태 자가진단 앱을 이용하여 모든 학교 구성원들이 코로나19 관련 설문에 참여하고, 이를 바탕으로 학교에서 감염병 발생 모니터링을 하고 있습니다. 아래의 내용을 참고하시어 **어플 설치 및 학생 등록 후 설문을 매일 실시**해주세요. 자녀가 등교하기 30분 전 체온측정, 건강상태 확인 후 설문에 체크하여 참여해주세요.

★☆☆ 학교에서 신입생 학생명단 등록 전 가입이 불가하니 **2월 23일(목)부터 가입 후 설문 참여** 부탁드립니다☆☆ 개학 일주일 전부터 자가진단상태를 진행하고 있으니, 가입 후 꼭 참여 부탁드립니다.

1 단말기(스마트폰 등)로 접속

안드로이드	구글플레이에서 '건강상태 자가진단(교육부)' app 설치
iOS 아이폰	앱스토어에서 '건강상태 자가진단(교육부)' app 설치
PC 웹 (Web)	- hcs.eduro.go.kr ※ PC 또는 휴대전화에 설치된 브라우저(IE, 크롬 등) 이용

2 초기 설정 / 로그인

① 시작화면	② 본인정보 확인 및 학교찾기(팝업)
 <p>자가진단 참여하기 클릭합니다.</p>	 <p>필수입력사항(학교, 성명, 생년월일)을 빠짐없이 입력합니다.</p>
<h3>③ 개인정보 수집 및 이용 동의(팝업)</h3> <div style="display: flex; justify-content: space-between;"> <div style="width: 45%;">  </div> <div style="width: 45%;">  </div> </div> <div style="margin-top: 10px;"> <p>- 개인정보 수집 및 이용에 동의를 합니다.</p> <p>- 이후 로그인 시 사용할 비밀번호(숫자4자리)를 설정합니다.</p> <p>**숫자 4자리는 로그인 시 계속 사용되므로 반드시 기억하시기 바랍니다.</p> </div>	

3 학생진단 참여

① 본인진단

- 참여자 목록의 대상을 확인하여 클릭 후 진단참여가 가능합니다.
- 건강상태 변화 시 3분 후 재설문이 가능
- 설문은 다국어로 선택가능합니다.(영어, 중국어, 일본어, 러시아어, 베트남어)

② 다자녀 진단 참여

- 다자녀의 경우, 참여자 추가를 통해 초기 등록과 같은 방법으로 학생을 등록하여 자가진단에 참여합니다.

③ *표시된 칸에 알맞은 내용을 작성 후 제출버튼을 클릭하여 제출합니다.

4 결과 확인

① 정상으로 자가진단

정상일 경우 등교 가능 안내

② 유증상으로 자가진단

유증상일 경우
일단 등교중지 및 자가진단키트 실시 및 내원

** 가입 후 비밀번호가 기억나지 않아 로그인을 하지 못할 경우, 학교(270-2300)로 연락주시기 바랍니다.

2023.1.2.
전주자연초등학교장