



아이꿈터교육연구소

수 신 수신자 참조

(경 유)

제 목 2025년도 찾아가는 체험프로그램 안내


1. 귀 기관의 무궁한 발전을 기원합니다.
2. 2025년도 ‘찾아가는 체험프로그램’ 안내해 드립니다.

<찾아가는 체험프로그램 안내>

1. 창의블록&보드게임체험프로그램 운영계획안
2. 뮤지컬수업 운영계획안 (문화예술체험)
3. 뮤지컬수업 운영계획안 (장애이해&다문화이해교육)
4. 창의과학체험프로그램 운영계획안
5. 목공 체험(도마만들기) 운영계획안
6. 목공 체험(연필꽃이 만들기) 운영계획안
7. 목공 체험(저금통 만들기) 운영계획안
8. 패브릭 아트 & 커피클레이 운영계획안
9. 원예·정원체험프로그램 운영계획안
10. 원예·요리체험프로그램 운영계획안
11. 뮤지컬공연 운영계획안 (뮤지컬&장애공감)
12. 뮤지컬공연 운영계획안 (뮤지컬&장애공감)
13. 뮤지컬공연 운영계획안 (뮤지컬&다문화체험)

붙 임. 프로그램행사 상세안내문 각 1부. 끝.

아이꿈터교육연구소



담당 김지수

대표 김경숙

협조자





시행 아이꿈터교육연구소 제2025-25호 (2025.3)

전화 070-7718-5555 / 010-6564-2015




/ 메일 kimtf2019@naver.com

/ 공개


1. 창의블록&보드게임체험프로그램 운영계획안

분야	창의블록 체험	상 호 명	아이꿈터교육연구소	연 락 처	070-7718-5555 010-6564-2015
		대 상	유치원, 초등학생		
프로그램명	창의블록체험프로그램				
운영목표	창의블록을 이용하여 다양한 모양을 만들어봅니다				
학습 주제	지도내용				
『클릭스블록』 클릭스 블록 자유롭게 표현하기	유형명품블록 클릭스블록은 창조적 완구로서 우수성을 인정받은 세계적인 명품블록입니다. 창의블록체험『클릭스블록』을 통해 소근육의 발달을 촉진하며, 블록 표현에 대한 창의력이 증진시킬 수 있습니다. 다면체의 개념 및 특성에 대해서 알 수 있는 기회를 가질 수 있고, 생각한 물체를 블록으로 만들어 볼 수 있습니다.				
『스냅포블록』 스냅포 블록 사용하여 여러가지 만들기	창의성과 흥미유발을 높이는 놀이 중심의 감성창의블록입니다. 창의블록체험『스냅포블록』을 통해 소근육의 발달을 촉진하며, 블록 표현에 대한 창의력이 증진시킬 수 있습니다. 다면체의 개념 및 특성에 대해서 알 수 있는 기회를 가질 수 있고, 생각한 물체를 블록으로 만들어 볼 수 있습니다. 과학적으로 설계된 블록의 연결방법(수평,수직,사선)을 통해 입체표현이 가능하여 아이들이 스스로 상상력을 발휘하여 원하는 조형물을 만들 수 있습니다.				
『베이블록』 베이블록을 이용하여 자유작품 만들기	세계의 다양한 토이 어워드에서 수상! 볼트와 너트를 이용해 조이고 풀고 조립하는 블록놀이! 창의블록체험『베이블록』을 통해 사물을 여러 각도에서 관찰하게 되면서, 과학적 사고를 통해 창의적인 발상을 길러줍니다. 집단 구성원과 상호협조적인 관계를 이해하고 협력하여 사회성과 끈기,집중력을 기를 수 있습니다.				
『창의코딩블록』 올로블록을 이용하여 협동놀이 하기	올로는 STEAM을 기반으로 하고 있으며, 과학기술에 대한 유아의 흥미와 이해를 높이고 과학기술 기반의 융합적 사고력과 실생활 문제해결력을 함양하기 위한 교육을 지향합니다. 학습과정에서 상황제시, 창의적설계, 감성적체험 3가지 요소이며, 일상에서 직면하는 문제를 스스로 설계하고 탐색하는 과정에서 문제해결력을 배양할 수 있습니다				
『그레블블록』 그레블블록을 이용하여 자유작품 만들기	그레블블록은 상상을 넘어 꿈의 세상으로! 모든방향으로 조립되는 다기능성 입체블록과 부드럽고 자유자재로 변형되는 실리콘재질의 클레이블록이 서로 결합하여 사고의 유연성과 감성을 발달시키고, 아이들의 기발한 생각을 원하는 형태로 만들 수 있게 도와주는 진정한 블록				
『카봇블록』 카봇블록을 이용하여 자유작품 만들기	카봇블록은 아이들의 지능과 창의력을 개발하는 교육시스템 완구입니다. 무독성의 재질로 만든 아름답고 다양한 40여종의 모양의 블록으로 구성되어 있으며, 조립된 블록은 상·하, 좌·우 어느 방향으로든 45도 간격으로 움직이며 180도 회전이 가능하여 현실적이고 다양한 형태의 구조를 만들 수 있습니다. 아이들이 꿈꾸는 무한한 상상의 세계를 체험할 수 있습니다.				
『독도블록』 독도블록을 이용하여 독도섬만들기	독도블록은 어린아이들의 관점으로 역사적이고 다소 어렵게 느껴지는 독도라는 주제를 귀여운 캐릭터와 친숙한 이미지인 블록으로 접근해 진입장벽을 낮춰 역사적 자긍심과 독도 수호의식을 심어주는 등 독도 간접체험의 기회를 제공합니다.				
『캐릭터 포토존』 캐릭터와 함께 사진찍기	캐릭터와 함께 찰칵찰칵 사진을 찍는 시간을 가집니다. 아이들에게 재밌고 행복한 시간을 가질 수 있도록 합니다.				
<div></div>					
블록프로그램체험비 안내		체험비 15,000원(참여인원에 따라 체험비 일부 조정될 수 있음) 체험비+블록선물포함 20,000원			

2. 뮤지컬수업 운영계획안 [문화예술체험]

분야	뮤지컬 수업	상 호 명	아이꿈터교육연구소	연 락 처	070-7718-5555 010-6564-2015
		대상	유치원, 초등학생		
프로그램명	뮤지컬 교육극 『거인의정원』				
운영목표	뮤지컬 교육극『거인의정원』스토리를 이해하고 음악적 표현력익히기				
학습 주제	지도내용				
거인의 정원	<p>활동자료: 스토리북, 그림대본, 마라카스, 아고고벨, 썬더드럼, 셰이퍼드럼, 비브라슬랩</p> <p>뮤지컬 교육극『거인의 정원』 스토리를 이해하고 동작 어휘력과 음악적 표현력 익히기</p> <p>활동1. 거인의 정원에 나오는 등장인물의 감정에 대해 이야기 나누기</p> <p>활동2. 등장인물의 대사 만들어보고 함께 노래 불러보기</p> <ul style="list-style-type: none">· 거인의 정원 - 선율적 노래 표현, 가사 바꾸기· 난 무서운 거인 - 음악적 표현력 향상, 노래의 구조 이해· 겨울의 정원 - 소리 표현력 향상, 리듬 학습, 뮤지컬 스토리북 함께 하기				
	<p>뮤지컬 교육극『거인의 정원』 음악과 동작 표현력 향상 및 수화 익히기</p> <p>활동1. 뮤지컬의 다양한 등장인물을 통해 이해하기</p> <p>활동2. 뮤지컬의 요소인 노래와 춤을 함께 활동해보고 수화로 표현해 보기</p> <ul style="list-style-type: none">· 저 나무 위로 - 음악적 대화를 통해 거인과 아이 연기하기· 나의 아이야 - 리듬 노래 표현력 향상· 천국의 정원으로 -음악적 대화 나누기, 음악으로 또래친구들과 소통·공감 (수어로 노래 표현)				
	<p>아이들과 다른 생김새를 가진 거인은 자신의 아름다운 정원이 망가질까봐 아무도 들어오지 못하도록 높은 담을 세우고 경고판을 만든다. 자기밖에 모르는 이기적인 거인의 정원에는 봄이 왔지만 봄이 찾아오지 않고 겨울만 계속되었다. 우연히 아이들이 노는 곳에 봄이 온 모습을 보고 거인은 그동안 자기밖에 몰랐다는 사실을 깨닫고 자신의 정원에서 아이들이 놀 수 있도록 정원을 나누어 준다. 정원에 세워진 높은 담도, 마음의 벽도 허물고 자신의 것을 이웃과 나눌 때 진정한 행복을 얻을 수 있다는 내용을 바탕으로 한 『거인의 정원』.</p> <p>인성·감성 뮤지컬을 통해 자연스럽게 문화·예술체험을 경험하게 된다. 맑고 순수한 아이들을 통해 진정한 행복을 깨닫는다는 스토리를 바탕으로 상대방을 존중하고 나눌 때, 아름답고 따뜻한 세상이 만들어진다는 교훈을 줍니다.</p>				
<div></div>					
뮤지컬프로그램체험비 안내		체험비 10,000원(참여인원에 따라 체험비 일부 조정될 수 있음)			




3. 뮤지컬수업 운영계획안 (장애이해&다문화이해교육)

분야	뮤지컬 수업	상 호 명	아이꿈터교육연구소	연 락 처	070-7718-5555 010-6564-2015
		대상	유치원, 초등학생		
프로그램명	뮤지컬 교육극 『돌맹이수프』				
운영목표	뮤지컬 교육극『돌맹이수프』스토리를 이해하고 음악적 표현력 익히고, 동작표현력 향상하기				
학습 주제	지도내용				
돌맹이수프	활동자료: 스토리북, 그림대본, 마라카스, 아고고벨, 썸더드럼, 셰이퍼드럼, 비브라슬랩				
	활동1. 뮤지컬스토리에 나오는 등장인물들의 감정에 대해 이야기 나누기 · 스토리와 함께 뮤지컬 노래 따라 불러보기 · 난 배고픈 늑대 - 노래에 맞는 동작 표현하기 · 똑똑똑, 누구세요 - 상황에 맞는 노래 표현하기				
	활동2. 뮤지컬의 요소인 노래와 춤을 함께 활동해보고, 수화로 표현하기 · 안돼, 안돼, 안돼요 - 노래에 맞는 동작 표현, 빠르기에 다른동작 표현하기 · 나에게 문 열어 준다면 - 선율적 노래 표현 · 아름다운 기적 -음악으로 또래친구들과 소통·공감(수어로 노래 표현)				
	활동3 .나만의 뮤지컬극을 만들어 보고 함께 이야기 나누기 · 난 배고픈 늑대-늑대의 상황을 생각하고 내면화하여 새로운 대사 표현 · 돌맹이 수프-늑대와 암탉의 외적·내적 상태를 고려한 동작 구상				
다양한 동물들이 사는 숲 속 마을. 서로 다른 취향을 가지고 있지만, 자신들이 가지고 있는 곡식과 채소로 함께 『돌맹이 수프』를 만들어 먹는다. 그 모습 자체가 장애인, 비장애인 그리고 다문화 등 모든 사람들이 어우러져 함께하는 세상과 닮았다. 나눌 수 있는 마음만 가지고 있으면 누구나 만들 수 있는 『돌맹이 수프』. 인성·감성 뮤지컬을 통해 자연스럽게 장애 인식개선을 경험하게 된다. ‘아주 작은 것이라도 먼저 나누세요’라는 늑대의 말처럼 작지만 따뜻한 나눔을 통해 아름답고 행복한 세상이 만들어질 것이다.					
					
뮤지컬프로그램체험비 안내		체험비 10,000원(참여인원에 따라 체험비 일부 조정될 수 있음)			


4. 창의과학체험프로그램 운영계획안

주제		내용	
기 계 와 도 구	펌프에어로켓 만들기	공기를 이용하여 로켓을 만들어 봅니다	
	목재 파이프	바람을 이용하여 공중되는 공을 관찰해 봅니다	
	롤러코스터	롤러코스터를 구르는 구슬을 관찰해 봅니다.	
	공중부양 팽이	공중으로 부양된 팽이를 관찰해봅니다	
	토네이도 만들기	강력한 바람의 토네이도가 어떻게 발생되는지 관찰해봅니다.	
	모양찍기판	손을 대고 밀어본 뒤 반대편에 생긴 모양을 관찰해봅니다	
열 과 공 기	개구리 나뭇 만들기	공기를 이용하여 개구리가 나뭇을 부는 체험을 해봅니다	 
	플라스틱 열쇠고리	플라스틱 열쇠고리를 만들어봅니다	
	적외선 기타	적외선을 이용하여 기타연주를 해봅니다	
	공기 대포	공기대포를 발사해봅니다	
	프라즈마 공	프라즈마 공에 손가락을 갖다 변화를 관찰합니다.	
진 공 과 소 리	진공실험	진공병 속에서 커지는 초코파이를 관찰해 봅니다	 
	썬더드럼	흔들어보면 천둥소리가 납니다	
	파이프 전화기	파이프를 통해 소리를 전달합니다.	
	발로 밟는 피아노	발로 밟아 피아노 소리를 내어봅니다	
	터치벨	터치벨을 사용하면서 여러명과 함께 연주를 해봅니다	
	도자기 새	공기를 사용하여 새소리가 납니다.	
탐 구 과 학	풍선 헬리콥터	풍선을 이용한 헬리콥터를 만들어 봅니다.	 
	올로 코딩로봇	코딩을 이용한 로봇을 만들어봅니다	
	LED 지구의	LED 지구를 관찰해본다	
	우주인 전화기	우주에서 전화하는 느낌을 경험해봅니다	
	현미경 관찰	LED 라이트를 사용한 미세한 물체를 관찰해봅니다	
	광학유리 프리즘	빛의 반사, 굴절로 인해 다양한 빛을 관찰해봅니다	
창 의 과 학	드레곤카	바람을 이용한 자동차를 만들어 봅니다.	
	착시자석 팽이만들기	새로운 이미지가 나오는 팽이의 모습을 관찰해봅니다	
	LED 에어축구공	LED 축구공을 이용하여 친구들과 활동을 해봅니다	
	탄성공놀이	탄성을 이용하여 공놀이를 합니다.	
	진실의 도깨비	진실을 말하면 도깨비가 어떤 반응이 나오는지 관찰해봅니다.	
창의 과학 행사프로그램 체험비		체험비 20,000원(참여인원에 따라 체험비 일부 조정될 수 있음)	


5. 목공 체험(도마만들기) 운영계획안

분야	목공체험	상 호 명	아이꿈터교육연구소	연 락 처	070-7718-5555 010-6564-2015
		대상	유치원, 초등학생		
프로그램명	도마만들기				
운영목표	엄마의 소중함을 알게 되는 시간을 가집니다 나만의 도마를 꾸며봅니다.				
학습 주제	지도내용				
안녕 나의 엄마	활동자료: 스토리북, 감정단어, 음원				
	<p>이야기 그림책『안녕 나의 엄마』를 통해 감정 언어 배우기 엄마가 되기 전에는 몰랐던 엄마의 이름, 너무 가까워서 표현하지 못했던 마음과 가슴 속에 담아두고 내보이지 못했던 이야기. 엄마가 된 딸이 엄마에게 전하는 이야기 그림책을 통해 부모님의 사랑에 대해 생각해보기</p> <p>1. 감정 언어 배우기 2. 이야기 그림책『안녕 나의 엄마』에 나오는 등장인물들의 감정에 대해 이야기 나누고 등장인물의 표정을 보고 여러 감정 단어들로 나타내보기 3. 여러 긍정적 감정표현 단어를 통해 본인을 칭찬하기</p>				
도마만들기	활동자재: 도마, 사포, 오일, 천				
	<p>활동내용 1. 사포를 사용하여 도마에 남아있는 마감재, 흙, 굴곡 등을 갈아서 없애기 2. 목재 표면을 물에 적신 헝겊으로 닦은 후 말리기 3. 오일을 균일하게 도포하고, 10분 후 흡수되지 않은 표면은 헝겊을 이용하여 펴 바르거나 닦아주고, 다 마르기 전에 한 번 더 펴 바르기 (오일이 완전히 흡수 되도록 얇게 바르기) 4. 24시간 완전 건조시키면 완성.</p>				
<div></div>					
목공프로그램체험비 안내		체험비 50,000원(참여인원에 따라 체험비 일부 조정될 수 있음)			



6. 목공 체험(연필꽂이 만들기) 운영계획안

분야	목공체험	상 호 명	아이꿈터교육연구소	연 락 처	070-7718-5555 010-6564-2015
		대 상	유치원, 초등학생		
프로그램명	목공체험프로그램 『하우스모양 연필꽂이만들기』				
운영목표	나만의 하우스를 만들어 보는 시간을 가집니다.				
학습 주제	지도내용				
하우스모양 연필꽂이 만들기	활동자료: 목재, 나사, 사포, 목공풀, 망치, 유성펜				
	<div>1. 사포로 하우스 모양 연필꽂이 목공 키트의 모서리를 문지려줍니다.</div> <div>2. 목공풀을 사용하여 연필꽂이 조립합니다.</div> <div>3. 망치와 못을 사용하여 고정해줍니다.</div> <div>4. 유성펜으로 예쁜 그림을 그려줍니다.</div> <div>5. 사포질로 마무리해주면 나만의 하우스 연필꽂이 완성됩니다.</div>				
<div></div>					
목공프로그램체험비 안내		체험비 20,000원(참여인원에 따라 체험비 일부 조정될 수 있음)			




7. 목공 체험(저금통 만들기) 운영계획안

분야	목공체험	상 호 명	아이꿈터교육연구소	연 락 처	070-7718-5555 010-6564-2015
		대 상	유치원, 초등학생		
프로그램명	목공체험프로그램 『우리집 저금통만들기』				
운영목표	우리집 저금통을 만들어 보는 시간을 가집니다.				
학습 주제	지도내용				
우리집 저금통만들기	활동자료: 목재, 고무마개, 본드, 사포, 유성펜				
	1. 사포로 연필꽃이 목공 키트의 모서리를 문지려줍니다. 2. 유성펜을 이용하여 그림을 그리면서 색칠해줍니다. 3. 저금통을 조립해줍니다. 4. 사포질로 마무리하면 우리집 저금통이 완성됩니다.				
					
목공프로그램체험비 안내		체험비 20,000원(참여인원에 따라 체험비 일부 조정될 수 있음)			




8. 패브릭 아트 & 커피클레이 운영계획안

분야	패브릭아트	상 호 명	아이퓨터교육연구소	연 락 처	070-7718-5555 010-6564-2015
		대상	유치원, 초등학생		
프로그램명	가랜드&커피클레이 키링 만들기				
운영목표	다양한 재료들을 가지고 자신만의 그림을 넣은 가랜드 만들기 환경을 생각하는 커피클레이를 이용하여 키링 완성하기				
학습 주제	지도내용				
가랜드	활동도구: 나뭇가지, 마끈, 패브릭가랜드, 태슬, 패브릭마카				
	활동순서 활동1. 패브릭 마카를 이용해서 가랜드에 자신만의 그림 그리기 활동2. 여러 가지 색깔 실을 이용해서 태슬 만들기 활동3. 나뭇가지에 마끈을 연결하기 활동4. 글루건으로 가랜드 끝에 태슬 달기				
커피클레이 키링만들기	활동도구: 커피클레이(굳힌 상태), 캔콕지, 와이어링, 꾸미기재료, 물감, 붓, 물통,				
	커피클레이(점토상태), 포장박스 활동순서 활동1. 마음에 드는 커피클레이 모양을 골라 색칠하기 활동2. 와이어링에 색칠완료한 클레이, 리본등으로 꾸미기 활동3. 말랑한 커피클레이를 손으로 반죽하기 활동4. 원하는 모양의 커피클레이를 완성하기				
<div></div>					
패브릭아트&커피클레이 체험비 안내		체험비 30,000원(참여인원에 따라 체험비 일부 조정될 수 있음)			




9. 원예 · 정원체험프로그램 운영계획안

분야	원예·정원	상 호 명	아이퓨터교육연구소	연 락 처	070-7718-5555 010-6564-2015
		대상	유치원, 초등학생		
프로그램명	나만의 화분만들기				
운영목표	가족과 자연의 소중함을 알아보는 시간을 가집니다.				
학습 주제	지도내용				
안녕? 나의 엄마	활동자료: 스토리북, 필기도구,편지지				
	엄마가 되기 전에는 몰랐던 마음, 너무 가까워서 표현하지 못했던 마음, 가슴속에 담아두고 내보이지 못했던 이야기 활동1. 함께 온 부모님을 생각하며 스토리 감성해보기 활동2. 엄마가 된 딸이 엄마에게 전하는 이야기 그림책을 통해 부모님의 사랑에 대해 생각해보기 활동3. 부모님께 사랑을 담은 편지 써보기				
나만의 화분만들기	활동자료: 식물, 배양토, 푼말, 삽, 화분, 화분가방				
	작업순서 ① 포드에 든 식물을 꺼냅니다. ② 밑 부분(흰선)의 흙을 손을 실실 털어줍니다. ③ 새 화분에 옮겨 넣고, 흙을 채워주고 푼말을 꽂아줍니다. ④ 물을 흠뻑주고, 별이 잘 들어오는 곳에 놓아둡니다.				
<div></div>					
원예·정원프로그램체험비 안내		체험비 20,000원(참여인원에 따라 체험비 일부 조정될 수 있음)			




10. 원예 · 요리체험프로그램 운영계획안

분야	원예·요리	상 호 명	아이퓨터교육연구소	연 락 처	070-7718-5555 010-6564-2015
		대 상	유치원, 초등학생		
프로그램명	허브화분만들기 & 허브피클·식초 만들기 체험				
운영목표	가족과 자연의 소중함을 알아보는 시간을 가집니다.				
학습 주제	지도내용				
허브 화분만들기	활동자료: 허브, 배양토, 폿말, 삽, 화분, 화분가방, 유성펜				
	작업순서 ① 포드에 든 허브식물을 꺼냅니다. ② 밑 부분(흰선)의 흙을 손을 살살 털어줍니다. ③ 새 화분에 옮겨 넣고, 흙을 채워주고 폿말을 꽂아줍니다. ④ 물을 흠뻑주고, 별이 질 들어오는 곳에 놓아둡니다.				
허브 피클만들기	활동자료: 피클병, 태그, 마곤, 허브 잎, 오이, 식초, 물, 설탕, 소금, 도마, 큰 그릇				
	작업순서 ① 큰 용기에 식초, 설탕, 물(1:1:1) 약간의 소금을 넣고, 녹을 때까지 젓는다. ② 오이를 병에 들어갈 수 있는 적당한 크기로 잘라 병에 넣고 맨위에 허브 잎을 올려놓는다. 피클병에 준비한 식초를 잠길 정도로 넣는다. ③ 태그에 이름과 날짜 등을 적는다. 태그를 마곤에 끼워 피클병 목부분에 감는다. ④ 오이 색깔이 변하고, 대략 1주일 후에 먹도록 한다.				
허브 식초만들기	활동자료: 식초병, 태그, 마곤, 허브 잎, 바나나, 설탕, 식초, 키친타올				
	작업순서 ① 허브 잎을(3장 정도) 물에 씻고, 키친타올을 사용해 물기를 댄다. ② 바나나, 설탕, 식초를 (1:1:1)의 비율로 맞춰 넣어줍니다. 식초병에 씻은 허브 잎을 넣고 식초를 담고 뚜껑을 닫는다. ③ 태그에 이름과 날짜 등을 적는다. 태그를 마곤에 끼워 식초병 목부분에 감는다. ④ 일주일 정도 지나면 먹도록 한다.				
<div></div>					
원예·요리프로그램체험비 안내		체험비(원예+요리) 30,000원(참여인원에 따라 체험비 일부 조정될 수 있음)			




11. 뮤지컬공연 운영계획안 [뮤지컬&장애공감]

분야	뮤지컬공연	상 호 명	아이꿈터교육연구소	연 락 처	070-7718-5555 010-6564-2015
		대 상	유치원, 초등학생		
프로그램명	뮤지컬 공연 『거인의 정원』				
운영목표	뮤지컬 공연『거인의 정원』스토리를 이해하고 음악적 표현력 익히기				
학습 주제	지도내용				
거인의 정원	[작품의 개요 및 특징] 뮤지컬 스토리를 바탕으로 자신의 것을 이웃과 나누는 것이 진정한 행복이라는 지혜를 배우며 샌드아트를 경험합니다.				
	[인성교육 : 배려, 나눔] 공연의 스토리를 통해 배려와 나눔의 감동을 느끼게 합니다.				
	[샌드아트] 빛을 이용해서 모래로 그림을 그리는 샌드아트를 공연의 스토리에 따라 라이브로 진행합니다. 뮤지컬무대 배경에 나오는 그림을 샌드아트로 직접 체험해 봅니다.				
	[스토리] 아이들과 다른 생김새를 가진 거인은 자신의 아름다운 정원이 망가질까봐 아무도 들어오지 못하도록 높은 담을 세우고 경고판을 만듭니다. 자기밖에 모르는 이기적인 거인의 정원에는 봄이 왔지만 봄이 찾아오지 않고 겨울만 계속 되었습니다. 우연히 아이들이 노는 곳에 봄이 온 모습을 보고 거인은 그동안 자기밖에 몰랐다는 사실을 깨닫고 자신의 정원에서 아이들이 놀수 있도록 정원을 나누어 줍니다. 정원에 세워진 높은 담도, 마음의 벽도 허물고 자신의 것을 이웃과 나눌 때 진정한 행복을 얻을 수 있다는 내용을 바탕으로 한『거인의 정원』인성·감성 뮤지컬을 통해 문화예술을 경험하게 됩니다. 맑고 순수한 아이들을 통해 진정한 행복을 깨닫는 스토리를 바탕으로 상대방을 존중하고 나눌 때, 아름답고 따뜻한 세상이 만들어 진다는 교훈을 느끼게 해줍니다. 뮤지컬 교육극을 통해 배려와 나눔을 받아들여 이해하고 수용하며, 자연스럽게 체험하게 됩니다.				
<div></div>					
뮤지컬공연체험비 안내		기본 2회 공연 체험비 1회 당 990,000원			

12. 뮤지컬공연 운영계획안 [뮤지컬&장애공감]

분야	뮤지컬공연	상 호 명	아이꿈터교육연구소	연 락 처	070-7718-5555 010-6564-2015
		대 상	유치원, 초등학생		
프로그램명	뮤지컬 공연 『돌맹이수프』				
운영목표	뮤지컬 교육극『돌맹이수프』스토리를 이해하고 음악적 표현력 익히기				
학습 주제	지도내용				
돌맹이수프	[작품의 개요 및 특징] 뮤지컬 스토리를 바탕으로 나눔은 좋은 결실이 따른다는 것을 배우며 공연에서 연주된 다양한 악기를 체험합니다.				
	[인성교육 : 나눔, 협력] 공연의 스토리를 통해 나눔과 협력으로 이루어지는 아름다운 기적의 의미를 이해하고 경험합니다.				
	[악기 체험] 스프링드럼, 레인메이커, 카사시, 카바사, 버펄로드럼, 에그쉐이크, 비브라슬랩 등				
	[스토리] 하얗게 눈이 내린 어느 날, 추위와 굶주림에 지친 늑대 한 마리가 암탉의 집을 찾아와 하룻밤 묵게 해달라고 부탁했어요. 암탉이 이를 무서워하자 늑대는 문을 열어 주면 세상에서 가장 맛있는 돌맹이 수프를 끓여주겠다고 했지요. 암탉은 문을 열어 주었을까요? 늑대가 말한 돌맹이 수프란 과연 어떻게 만들어질지 궁금하지요? 세상에서 맛있는 돌맹이 수프는 어떤 맛일까요? 다양한 동물들이 사는 숲 속 마을. 서로 다른 취향을 가지고 있지만, 자신들이 가지고 있는 곡식과 채소로 함께『돌맹이수프』를 만들어 먹습니다. 그 모습 자체가 장애인, 비장애인 그리고 다문화 등 모든 사람들이 어우러져 함께하는 세상과 닮았습니다. 나눌 수 있는 마음만 가지고 있으면 누구나 만들 수 있는『돌맹이수프』인성·감성 뮤지컬을 통해 자연스럽게 장애공감교육을 경험하게 됩니다. ‘아주 작은 것이라도 먼저 나누세요’라는 늑대의 말처럼 작지만 따뜻한 나눔을 통해 아름답고 행복한 세상이 만들어질 것입니다.				
<div></div>					
뮤지컬공연체험비 안내		기본 2회 공연 체험비 1회 당 990,000원			

13. 뮤지컬공연 운영계획안 (뮤지컬&다문화체험)

분야	뮤지컬공연	상 호 명	아이꿈터교육연구소	연 락 처	070-7718-5555 010-6564-2015
		대상	유치원, 초등학생		
프로그램명	뮤지컬 공연 『구둣방 할아버지와 꼬마요정』				
운영목표	뮤지컬 공연『구둣방 할아버지와 꼬마요정』스토리를 이해하고 음악적 표현력 익히기				
학습 주제	지도내용				
구둣방 할아버지와 꼬마요정	<p>[작품의 개요 및 특징] 뮤지컬 스토리를 바탕으로 탭댄스를 체험합니다.</p> <p>[인성교육 : 베푸는 마음과 감사] 공연의 스토리를 통해 베푸는 마음과 보답하는 감사의 마음을 경험하며 따뜻한 감성에 젖습니다.</p> <p>[탭댄스] 리드미컬한 탭 댄스를 감상하고 직접 체험합니다.</p>				
	<p>[스토리] 하얀 눈이 내리는 크리스마스이브, 구둣방 할아버지와 할머니는 처음 만난 날을 회상하며 탭 댄스를 추었어요. 할아버지는 늦은 시간까지 마름질을 하다가 방에 들어가 주무셨어요. 그런데 이게 웬일이죠? 다음 날 탁자 위에는 완성된 멋진 구두 한 켤레가 올려져 있었죠. 이후로 할아버지 구둣방은 멋진 구두를 사려는 사람들로 북적였어요. 그러던 어느 날, 밤사이 누가 구두를 만드는 건지 몰래 훑쳐보기로 해요. 그런데 그건 바로 누더기옷을 입은 작은 요정들이었어요. 할아버지 할머니는 커다란 행운을 안겨준 작은 요정에게 선물을 준비하기로 하죠. 우리도 할아버지 할머니를 도와 함께 선물을 만들어 볼까요? 『구둣방 할아버지와 꼬마요정』는 베푸는 마음이 무엇인지 이해하게 됩니다. 상대방과 베풀고 그것에 대해 감사함을 표현하고 느끼는 것이 세상을 따뜻하게 만들어진다는 교훈을 느끼게 해줍니다.</p>				
<div></div>					
뮤지컬공연체험비 안내		기본 2회 공연 체험비 1회 당 990,000원			