

PC 사용 권장

학생승마 전산 시스템

사용 매뉴얼

강습생(학부모)



1 호스피아 회원가입 처음 신청하시는 경우

HORSEPIA
말 산업 정보 포털

통합검색

아이디

비밀번호

☐ 아이디 기억하기

로그인

회원가입 ID찾기 | PW찾기

일반회원

렛츠런 홈페이지를 통해 가입하신 인터넷 회원을
말하며 하나의 아이디로 관련사이트
(기업, 경마, 렛츠런파크)를 중복 로그인 없이
편리하고 안전하게 이용가능 합니다.
이용서비스게시판, 이벤트, 커뮤니티

일반회원가입

이용서비스
게시판, 이벤트, 커뮤니티

2

휴대폰 인증

아이핀 (I-PIN) 인증

※ 학생승마 지원사업 신청 시 I-PIN 본인인증을 지원하지
않으므로, 휴대폰 인증을 통해 가입해주시기 바랍니다.
(보통자 계정으로 학생 등록 후 신청)

1. 호스피아 홈페이지(www.horsepia.com)에서 회원 가입을 진행

※ 호스피아 회원가입 시, 한국마사회 홈페이지로 연결되며 통합 회원으로 가입됩니다.

2. 실명제 홈페이지로 본인 명의 휴대폰 인증을 통해 실명인증 절차 필요

※ 아이핀 인증으로 회원가입 시, 학생승마 신청이 불가하오니 '휴대폰 인증' 후 회원가입 바랍니다.

1 호스피아 회원가입 처음 신청하시는 경우

3

회원필수 정보

• 이름(실명)	<input type="text" value="실명 변경(실명인증)"/>		
• 성별	남	<input type="text" value="성별 변경(실명인증)"/>	
• 아이디(ID)	<small>(아이디는 수정하실 수 없습니다.)</small>		
• 거주지역	<input type="text"/>	<input type="text"/>	
<small>'휴대폰 번호' 및 '전자우편' 정보 수정 시 인증이 필요합니다. ※ 휴대폰 번호를 수정 시 본인 명의의 휴대폰 번호만 등록 가능합니다.</small>			
• 전자우편	<input type="text" value="kra.co.kr"/>	<input type="text" value="이메일 변경 인증"/>	
• 휴대폰 번호	<input type="text" value="휴대폰번호 변경 인증"/>		

[회원추가 정보 입력](#)

회원추가 정보 입력

• 주 방문지	Main	<input type="text" value="관파크서클"/>
	Sub1	<input type="text" value="강북지사"/>
	Sub2	<input type="text" value="강동지사"/>

3. 필수 정보 및 부가 정보 입력 후 회원 가입 완료

※ '주 방문지' 입력은 학생승마 신청과 무관합니다.

※ 회원가입 완료 후 호스피아 홈페이지로 이동하여 진행바랍니다.

2 학생정보 등록

처음 신청하시는 경우

The screenshot shows the HORSEPIA website interface. On the left, there is a navigation menu with options like '마이페이지' (My Page), 'My신청관리' (My Application Management), and '학생승마 정보 등록/수정' (Student Horse Riding Information Registration/Modification). The main content area displays a '학생승마 정보 등록/수정' (Student Horse Riding Information Registration/Modification) page. A red box highlights the '등록' (Registration) button in the bottom right corner of the main content area.

1. 호스피아(www.horsepia.com) 홈페이지 로그인

2. 마이페이지 > My신청관리 > 학생승마 정보 등록/수정 > 등록 버튼 선택

※ 다자녀인 경우, 1개의 계정에 여러 학생 등록 가능합니다.

2 학생정보 등록

처음 신청하시는 경우

HORSEPIA
말산업정보포털

학생승마 정보 등록/수정

마이페이지 > My신청관리 > 학생승마 정보 등록/수정

3

학생등록신청서

신청자정보

성명 *	***	아이디 *	
신청자 전화번호	010		

학생 정보

학생성명 *		성별	<input checked="" type="radio"/> 남 <input type="radio"/> 여
생년월일 *	예) 2021-01-01	학생 비상연락처 *	예) 010-1234-5678
학교검색 *		소재지 *	
학교밖 청소년 *	<input type="checkbox"/>	시설명 *	
학년 *	1	신청인과의 관계 *	부모

20 년 월 일

3. 학생 정보(성명, 성별, 학교 등) 입력 및 개인정보 수집에 대한 사항 동의 후 학생 정보를 등록

- ※ 학생 정보가 최신 정보와 불일치하면 소속 학교를 통한 학생 확인에 실패하여 신청에 영향을 줄 수 있습니다.
- ※ 학교 밖 청소년의 경우 '학교 밖 청소년' 체크 후 해당하는 '소재지' 선택 및 '시설명'을 입력합니다.
- ※ 포니등급 기승능력인증 수료 학생은 '정보수정'에서 인증번호 등록 후 상위과정 수업 신청이 가능하며, 등록된 인증번호는 등록취소(삭제) 불가합니다.

3 학생정보 수정

전년도 신청이력이 있으신 경우

1. HORSEPIA 홈페이지 로그인

2. 마이페이지 > My신청관리 > 학생승마 정보 등록/수정 > 정보수정 버튼 선택

※ 당해연도에 정보가 갱신되지 않은 학생은 '변경필요여부'란에 Y로 표출되며 신청 전 정보수정이 필요합니다.

※ 포니등급 기승능력인증 수료 학생은 '정보수정'에서 인증번호 등록 후 상위과정 수업 신청이 가능하며, 등록된 인증번호는 등록취소(삭제) 불가합니다.

(예: 포니3등급 수료 학생 : 정보수정 > 포니3등급 인증번호 등록 ⇒ 포니2과정 신청 가능)

4 사업 참여 신청

신청방법

신청방법 | 참여신청

학생승마 지원사업 신청자격 및 승마강습 비용 안내

승마강습 신청자 요건

구분	신청자격
일반 승마강습	기초형(포니III과정) : 초·중·고등학교에 재학중인 학생 및 학교밖 청소년 중 추천자의 추천 자유학기제 : 자유학기제 참여 중학생 중 학교장이 추천한 학생
사회공익 승마강습	생활승마 : 초·중·고등학교에 재학중인 학생 및 학교밖 청소년 중 자부담이 아닌 자상위 계층 등, 다문화 가정의 학생, 장애학생 중 추천자의 추천을 받 재활승마 : 초·중·고등학교에 재학중인 학생 및 학교밖 청소년 중 자부담이 아닌 자상위 계층 등, 다문화 가정의 학생, 장애학생 중 추천자의 추천을 받

신청 준비사항

신청방법 | 참여신청

대한 부모(또는 친권자, 법정대리인)의 동의가 필요하며, 재합자는 강습 시작 전 기술자 보

승마강습 비용

구분	1회당 강습비용 (A)	강습횟수 (B)	보험료 (C)

신청하기

신청하기 | 참여신청

07 신청확인 및 결과조회

신청내역을 확인하여 현재 진행현황을 확인합니다.
신청정보를 클릭하면 발표일, 승마장 정보 등 열람 가능합니다.
(호스피아-마이페이지-신청조회-발산업-학생승마)

08 승마체험 전 준비사항

1) 교육 동영상 시청 및 퀴즈 풀이
(호스피아-승마-학생승마 지원사업-수업준비-교육자료)
2) 오리엔테이션 참가 : 해당 승마시설에서 연력이 되면 오리엔테이션 일정, 보험가입, 준비물, 지도 출석방법 등

09 승마체험 즐기기

말과 함께 안전하고 즐거운 시간 되시기 바랍니다.

참가신청

신청방법 | 참여신청

신청하기

홈페이지 품질향상을 위한 만족도 조사 현재 열람하신 정보에 대해 만족하시나요?
매우만족 ○ 대체로 만족 ○ 보통 ○ 대체로 불만족 ○ 매우 불만족

1. 승마 > 학생승마 지원사업 > 참여 신청 > 신청방법 메뉴에서 사업에 대한 전체적인 내용을 확인
2. 승마 > 학생승마 지원사업 > 참여신청 > 신청하기 메뉴에서 신청 방법 확인 후 '참가 신청' 선택

4 사업 참여 신청

모바일 이용 시 사업명을 왼쪽으로 밀어서 '접수하기' 버튼을 눌러주세요

신청하기 승마 > 학생승마 지원사업 > 참여 신청 > 신청하기

신청방법 참여신청

3

선택	성명	성별	생년월일	학교	소재지	학년	신청여부	변경필요여부	학생정보수정
<input checked="" type="radio"/>	김**	남	****-01-01	**초등학교	**군	1	N	N	정보수정

1 학생 정보가 최신이 아닐 경우 체험 선발 과정 중 학생 인증 확인에 실패할 수 있습니다.

<개인정보 처리 동의>
[개인정보 처리 목적]
- 온라인 출석체크, 통계자료 산출, 중목참여 확인, 승마체험 광고 등에 대한 데이터 확보 등
- [개인정보 처리 항목]: 신청학생의 학교명(시설명), 성명, 성별, 생년월일, 학년, 연락처, 신청인과의 관계
- [개인정보 처리 보유기간]: 10년
- [동의거부 권리 및 불이익]
귀하는 개인정보 수집 및 이용에 대한 동의를 거부할 권리가 있으며, 동의 거부 시 학생승마체험지원 사업 서비스를 이용하실 수 없음을 알려드립니다.

개인정보의 수집 및 이용목적에 동의하십니까? (필수) ☒ 동의함 ☐ 동의안함

※ 기타 개인정보 취급에 관한 상세한 사항은 한국마사회 'KRA 한국마사회 홈페이지 (www.kra.co.kr)'에 공개하고 있는 "개인정보 처리방침"을 참조하십시오.

[신청하기](#) [취소](#)

신청하기 승마 > 학생승마 지원사업 > 참여 신청 > 신청하기

신청방법 참여신청

4

학생승마체험 사업 목록

신청유형 전체 접수기간 예) 2021-01-01 ~ 예) 2021-01-01

번호	사업명	신청유형	접수기간	발표일자	접수하기
1	20**년 **군 학생승마지원사업	일반승마(포니 I ~ III)	20**-03-01 ~ 20**-04-01	20**-04-15	접수하기

1

3. 체험 참가하고자 하는 학생 선택 후 개인정보 처리 방침 동의 후 '신청하기' 버튼 선택

4. 신청 접수 중인 사업 목록에서 원하는 승마체험 사업을 선택하여 '접수하기' 버튼 선택

※ 소속 학교 혹은 소재지 기준으로 지원 가능한 사업만 조회 가능합니다.

※ 사업 신청 시, 본인이 해당하는 신청유형의 사업 확인 후 접수바랍니다.

예: '생활승마'는 기초생활수급자 등이 사업 대상임

4 사업 참여 신청

The screenshot shows the HORSEPIA portal interface. On the left is a sidebar menu with options like '홈', '마이페이지', '로그아웃', and '승마' (Horse Riding). The main content area is titled '신청하기' (Apply) and includes a search bar with filters for '지역검색' (Area Search), '전체' (All), and '승마장명' (Stable Name). Below the search bar, there are two sections: '02 강습과정 선택' (Select Course) and '03 강습반 선택' (Select Class). The '02 강습과정 선택' section lists various courses with their respective times and capacities. The '03 강습반 선택' section lists specific classes with their times and capacities. A yellow box highlights the search filters and the '신청하기' (Apply) button at the bottom right.

5. 승마장 선택 → 강습과정(강습반) 선택 → 신청하기 버튼 선택

※ 승마장은 혼합하여 선택 가능하며 중복 선택은 불가능합니다.

※ 강습과정(강습반) 희망 순위는 강습과정을 선택하는 순서대로 최대 3순위까지 선택 가능합니다.

예: (1순위)A승마장 - 주중반 | (2순위)A승마장 - 주말반 | (3순위)B승마장 - 주말반

4 사업 참여 신청

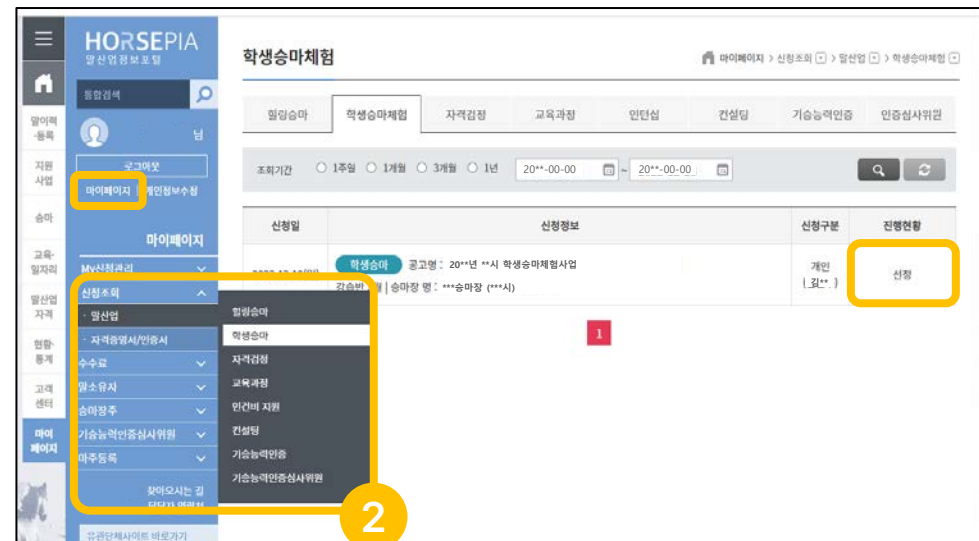
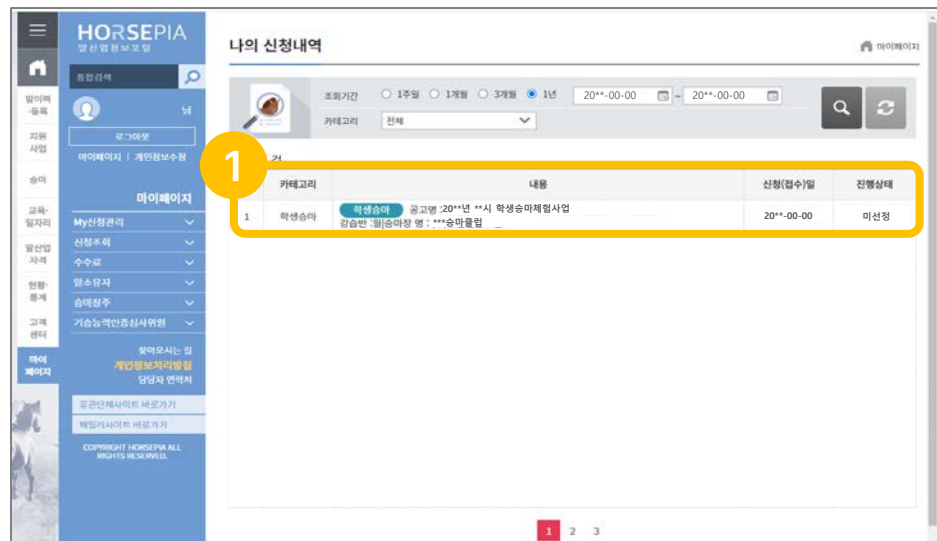
6. 신청 전 각 승마시설별 안내사항 및 수업일정 확인 가능

※ 별도 안내사항이 없는 승마시설의 경우 수업일정 버튼이 비활성화 되어있습니다.

7. 선택한 승마시설의 강습과정별 상세 일정(일자, 시간) 확인 가능

※ 신청 내역 변경은 접수기간 중에만 가능하며, '마이페이지 > 신청조회 > 말산업 > 학생승마'에서 신청 내역 취소 후 재신청 가능합니다.

5 추첨 완료 – 결과 확인



방법 1. 호스피아 로그인 > 마이페이지 > 나의 신청 내역에서 결과 확인 가능

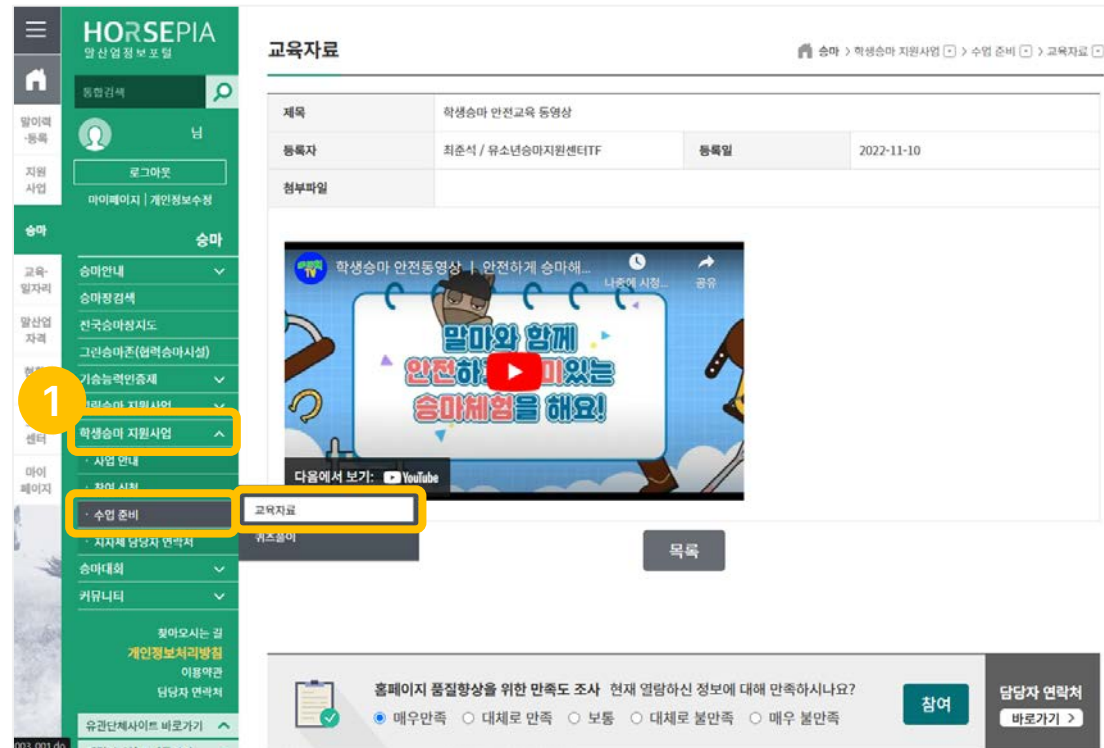
방법 2. 호스피아 로그인 > 마이페이지 > 신청조회 > 말산업 > 학생승마 화면에서 진행 현황 확인 가능

※ 결과 확인은 추첨 결과가 발표된 이후 확인 가능합니다.

※ 진행현황의 '학생인증실패'는 지자체로 문의바랍니다.

※ 진행현황 '대기'는 추첨 전 상태이므로 지자체로 문의바랍니다.

6 안전동영상 시청

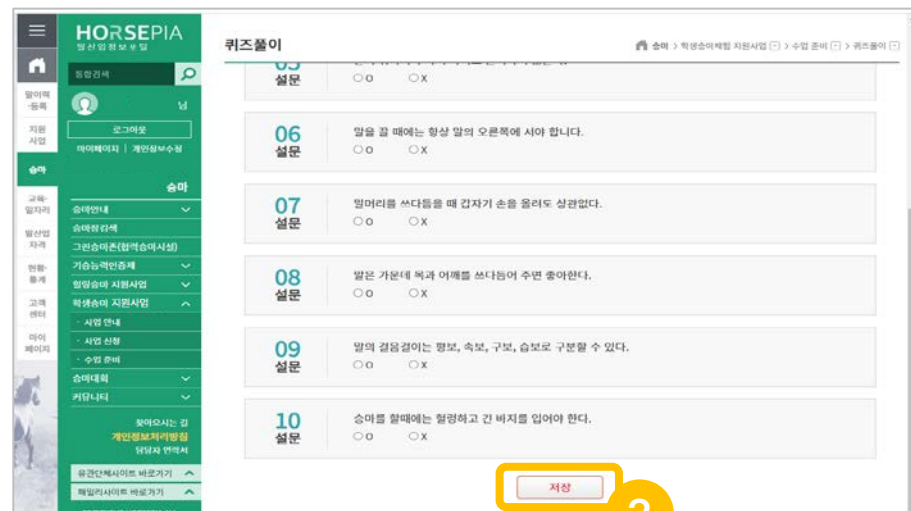
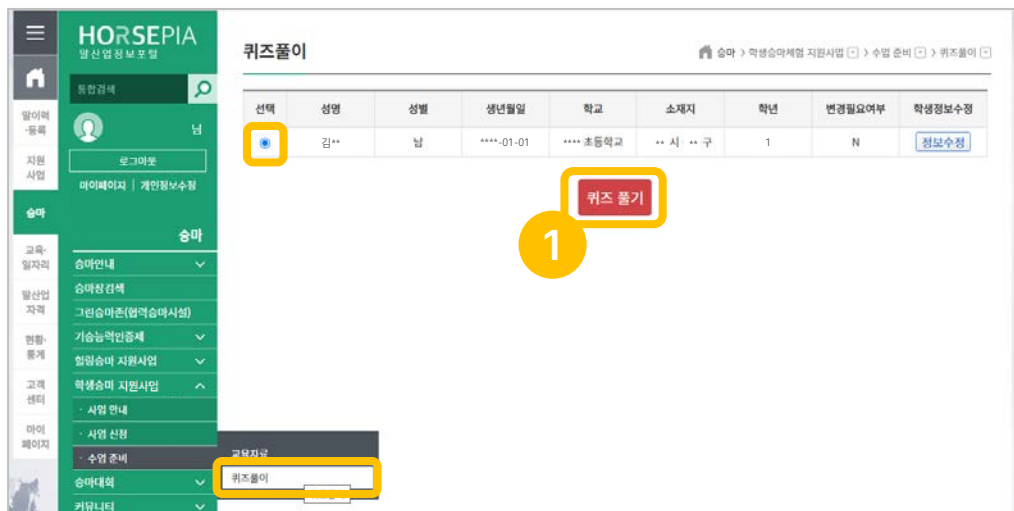


1. 승마 > 학생승마 지원사업 > 수업 준비 > 교육자료 > 학생승마 안전교육 동영상 게시글 > 동영상시청(play)

※ 동영상 시청 여부는 출석 시스템 이용에 영향을 미치지 않습니다.

※ 출석 시스템 이용 전 필수인 '사전 퀴즈'에 대한 내용을 포함하고 있으므로 동영상 시청을 권장드립니다.

7 사전 퀴즈 참여



1. 승마 > 학생승마 지원사업 > 수업준비 > 퀴즈 풀이 화면에서 사전 퀴즈에 참여 할 학생을 선택하고 '퀴즈 풀기'를 선택합니다.

2. 퀴즈 10문제를 풀고 저장합니다. (모두 정답을 맞춰야 저장 가능)

※ 추첨 결과 선정된 학생에 한해서 퀴즈 풀이 가능합니다.

※ 사전 퀴즈 완료 후 출석 체크 시작 가능합니다.

8 출석 체크



1. 호스피아 로그인 후 메인 화면에서 'QR출석체크(강습자용)' 선택 > 학생별 'QR 출석관리' 버튼 선택

2. QR코드 화면을 보여주면서 승마장 관계자에게 QR스캔 요청

※ 생성된 QR코드는 30초마다 갱신됩니다.

3. '출석인증번호'를 활용하는 경우 생성된 출석인증번호를 승마장 관계자에게 제출

※ 출석인증번호는 생성 당일까지 사용 가능하며, 1회 사용 후 다음날 00시 이후 신규 번호 생성 가능합니다.

9 만족도 조사



방법 1. 호스피아 로그인 후 메인 화면에서 'QR출석체크(강습자용)' 선택 > 학생별 'QR 출석관리' 버튼 선택

※ (포니~Ⅲ, 사회공익 승마)9회차, (7등급 취득과정)19회차 출석체크 진행 전 만족도 조사 참여는 필수이며, 9회차/19회차 출석 시 만족도조사 참여 팝업이 생성됩니다.

※ 출석체크 화면 하단에서도 '만족도조사' 버튼을 눌러서 참여 가능합니다.

방법 2. 호스피아 마이페이지 > 신청조회 > 말산업 > 학생승마 > 선정된 사업 선택 > '만족도조사' 버튼 선택