| | | | |
|---|---|---|---|
| | [ 교 훈 ]<br>성실하고, 건강하며,<br>능력 있는 한국인이 되자 | **가정통신**<br>http://www.irinam.ms.kr | 이리남중학교<br>☎ 841-6924<br>담당자 : 김유경<br>☎ 850-9002 |

# 『 2024년 모바일 알림장 '아이엠학부모(학생)' 앱 사용 안내 』

학부모님 가정에 사랑이 가득하길 기원합니다.

우리 학교에서는 학부모님과의 원활한 소통과 종이 절감을 목적으로 **모바일 알림장 아이엠학부모 앱을 통해 가정통신문 및 공지사항을 전달**하고자 합니다. 학부모님께서는 본교에서 전하는 소식을 누락 없이 확인하실 수 있도록 **'아이엠학부모(학생은 아이엠학생)' 앱을 꼭 설치**해주시길 바랍니다.

## ■ 모바일 알림장 '아이엠스쿨 학부모(학생)' 주요 기능

- 학부모는 '**아이엠학부모**'앱을 설치하고 학생은 '**아이엠학생**' 앱을 설치해주시길 바랍니다.

| | | | | |
|---|---|---|---|---|
| | [아이엠학부모] | | [아이엠학생] | |

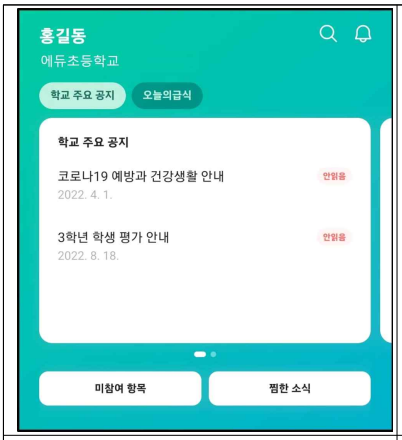


주요 학교소식, 급식정보 확인

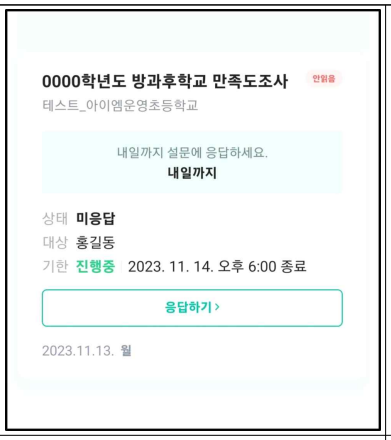


설문/투표 응답, 방과후학교 수강신청

다양한 학교소식 수신

2024년 3월 5일

**이 리 남 중 학 교 장**

# [ 아이엠학부모 앱 설치 및 회원가입 방법 ]

| | | |
|---|---|---|
| 1. Play 스토어 실행<br>(아이폰은 앱 스토어) | 2. '아이엠학부모' 검색 후 설치<br>※ 반드시 '아이엠스쿨'이 아닌 '아이엠학부모' 앱을 설치해주시기 바랍니다. | 3. '아이엠학부모' 앱 실행 |
| 4. '휴대폰번호로 시작하기' 선택 | 5. 휴대폰번호 인증 및 본인인증 진행 | 6. 회원정보 입력 및 약관 동의 후 '가입하기' |
| 7. 자녀 이름(실명) 입력 후 학교명 검색 | 8. ○○○ 학교 검색 후 '선택' | 9. 학년/반 선택 또는 직접입력 후 '완료'<br>※ 자녀가 신입생일 경우, 반/번호는 필수 입력 사항이 아님. |
| 10. 번호, 성별, 자녀와의 관계 입력 | 11. 추가할 자녀가 있을 경우, '자녀 추가' 선택 후 추가 등록 진행 | 12. 모든 자녀 등록 시, 개인정보 수집/이용 동의 후 '저장 후 다음 단계' 선택 |

# [ 아이엠학생 앱 설치 및 회원가입 방법 ]

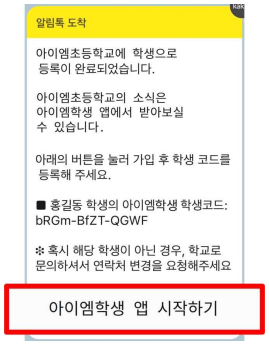


1. 학교에서 발송한 아이엠학생 앱 초대 문자의 [아이엠학생 앱 시작하기] 클릭




2. '아이엠학생' 앱 설치 및 실행

3. '아이디로 시작하기' 버튼 선택

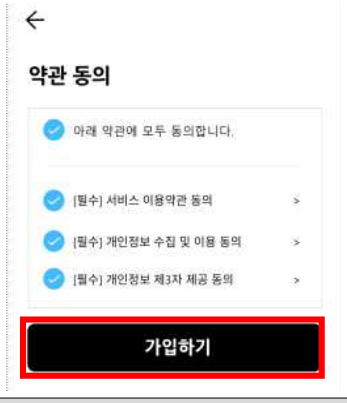


4. 약관 동의 확인 후 가입하기

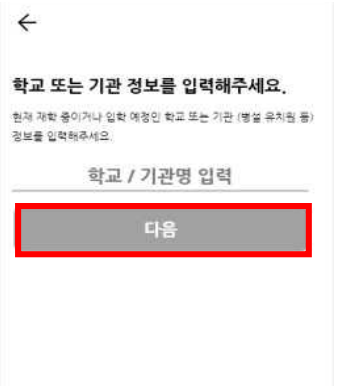


5. 학교 명 검색 후 '다음' 선택

6. 초등, 중등, 미취학 학생일 경우, 보호자의 휴대폰 또는 신용카드 본인 인증 절차 진행

7. 학생 실명, 가입 아이디 입력

8. 비밀번호, 이메일 주소 입력

9. '시작하기' 선택

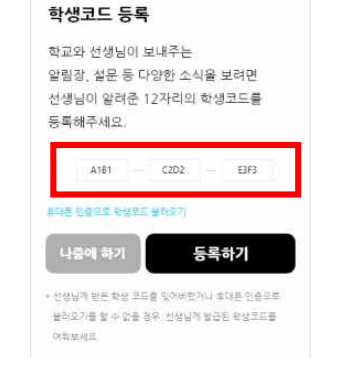


10. 학생코드 등록 진행
(자동 불러오기 또는 직접 입력)

10-1. 학생 또는 보호자의 연락처를 인증하여 학생코드 불러오기

10-2. 문자로 전송받은 학생코드 직접 입력