

꿈을 이루는 학습 공간

# e학습터 매뉴얼

- 교사용 -



전라북도교육연구정보원  
Jeollabukdo Educational Research and Information Institute



# 1. 활용 디바이스 선택

기기 선택

반응형 웹으로 PC, 테블릿, 모바일 기기 모두 사용 가능!



반응형 웹 기술로  
모든 디바이스에서  
활용 가능

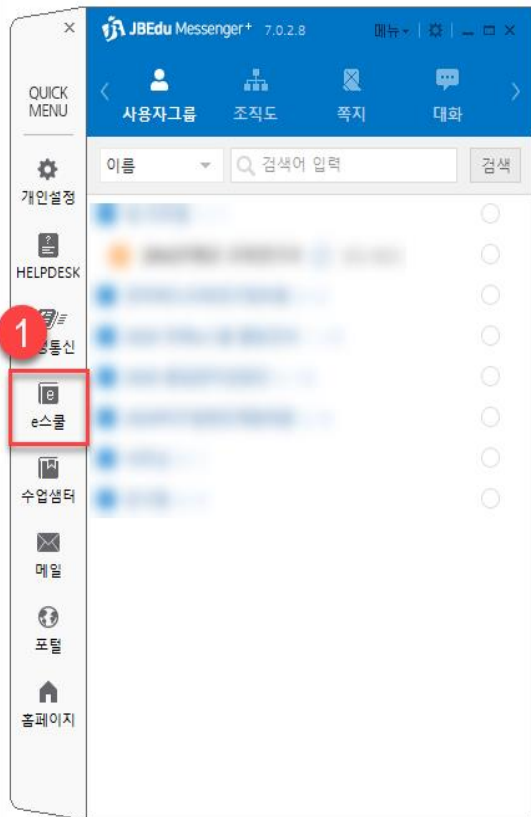


## 2. 전북e스쿨(e학습터) 접근

이동하기

다양한 방법으로 접근할 수 있습니다. **신 메신저 킷메뉴에도 e스쿨 링크!**

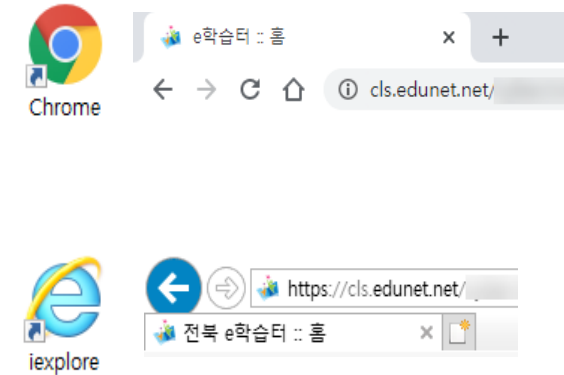
### 가. 메신저 킷메뉴(e스쿨 클릭)



### 나. 포털 검색



### 다. 인터넷 주소창 입력



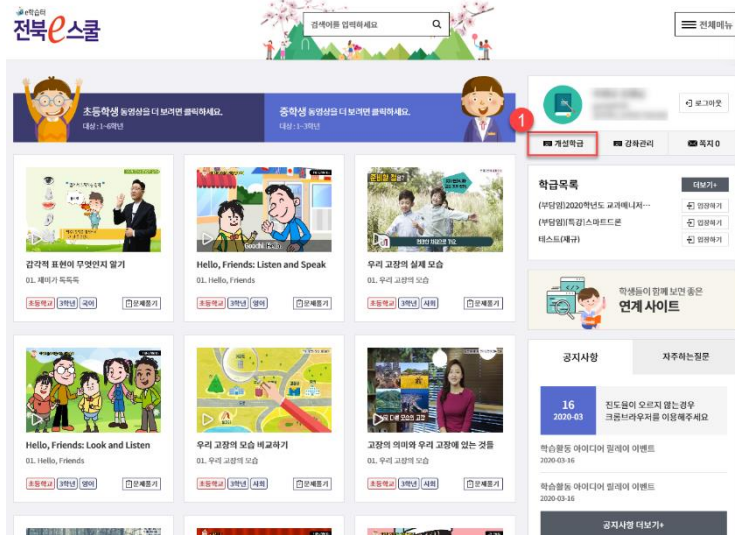
#### ● 크롬 브라우저 활용 추천

- 오류로 인한 브라우저 설정은 홈페이지 팝업창  
이용자 가이드(교사용) 10~11쪽 참조

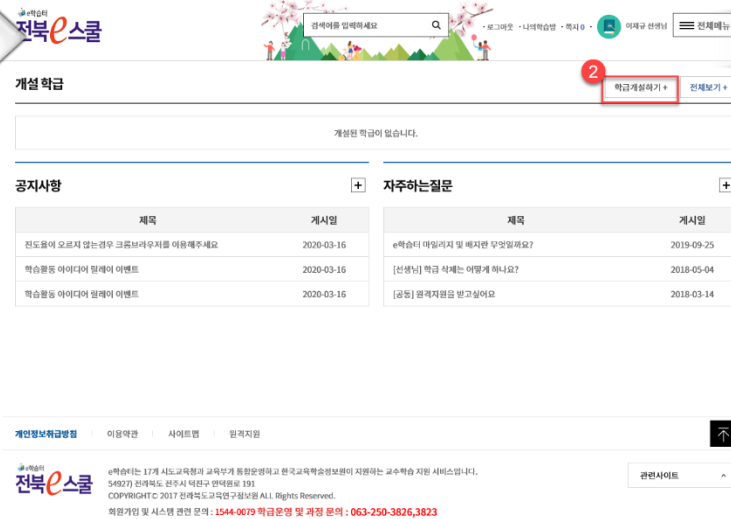
## 학급개설

## 학생들의 학습과 이력 관리

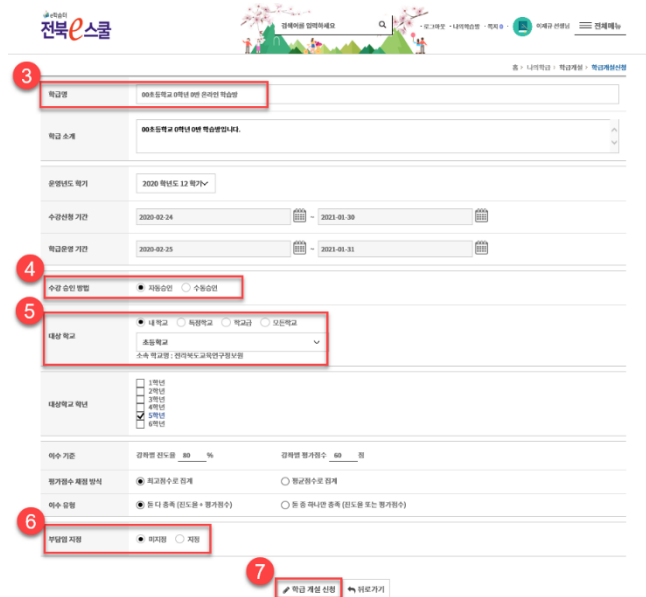
### 가. 개설 학급 클릭



### 나. 학급 개설하기 클릭



### 다. 학급개설 신청



- 3 학교명, 학급(교과)명을 포함하면 학생들이 찾기 쉽습니다
- 4 자동승인, 수동승인 중 여건에 따라 선택
- 5 내학교 선택 및 학교급 지정
- 6 부담임 지정

## 개설 학급

## 학급 정보, 게시판, 출석률, 평가정보 등의 정보 이용

### 가. 개설 학급 클릭

The screenshot shows the main interface of the 전북e스쿨 (Jeollabuk e-School) website. At the top, there's a navigation bar with the school logo and search bar. Below it, a banner area displays various educational resources. On the left side, there's a grid of featured content including lesson plans and student activities. On the right side, there's a sidebar with navigation links. The '개설학급' (Class Opening) button is highlighted with a red box and a red circle with the number 1.

### 나. 개설학급 선택

The screenshot shows the '개설 학급' (Class Opening) selection page. It features a list of available classes. The '00초등학교 0학년 0반 온라인 학습방' (00 Elementary School 0th Grade 0th Class Online Learning Room) is highlighted with a red box and a red circle with the number 2. Below the list, there are sections for '공지사항' (Notice) and '자주하는질문' (Frequently Asked Questions).

제목	게시일
진도율이 오르지 않는 경우 크롬브라우저를 이용해주세요	2020-03-16
학습활동 아이디어 릴레이 이벤트	2020-03-16
학습활동 아이디어 릴레이 이벤트	2020-03-16

### 다. 강좌 관리 클릭

The screenshot shows the '강좌 관리' (Course Management) page. It features a dashboard with various statistics and a section for '학생 순위' (Student Ranking). The '학생 순위' section is highlighted with a red box and a red circle with the number 3. Below the ranking table, there's a section for '개설강좌' (Class Opening) and '등록된 평가정보' (Registered Evaluation Information).

순위	학생명	점수
1	이수준	95
2	김민준	90
3	박민준	85
4	정민준	80
5	최민준	75

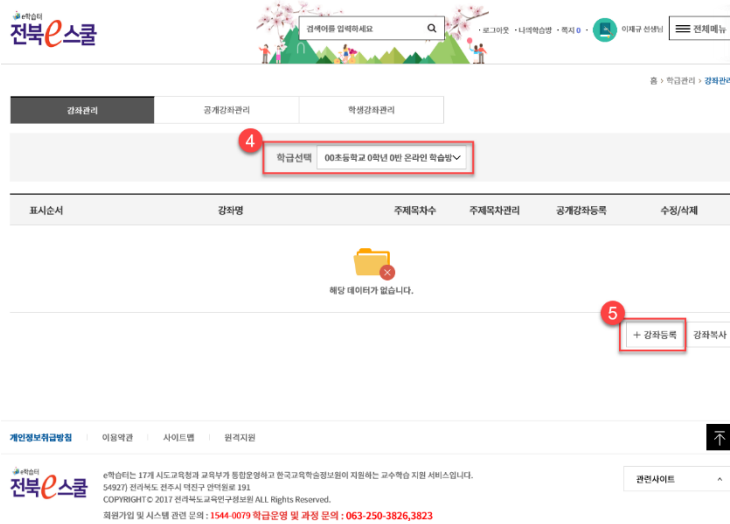


# 6. 개설 학급 진입 및 강좌 등록

## 강좌관리

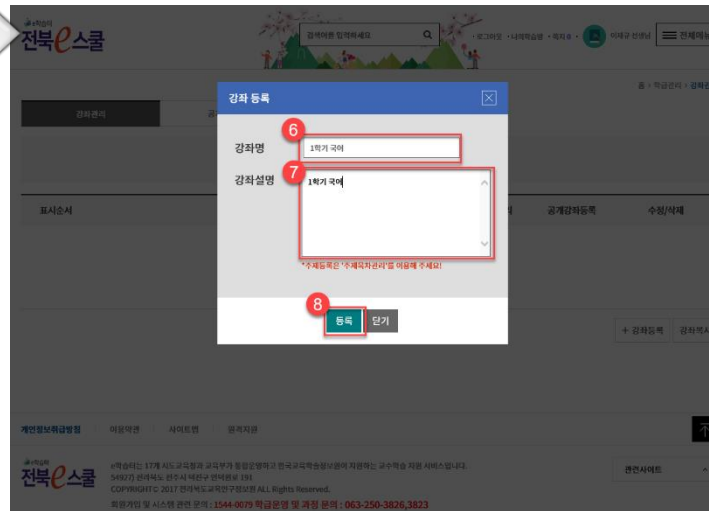
## 학생이 학습할 강좌를 등록하여 제공

### 라. 강좌 등록



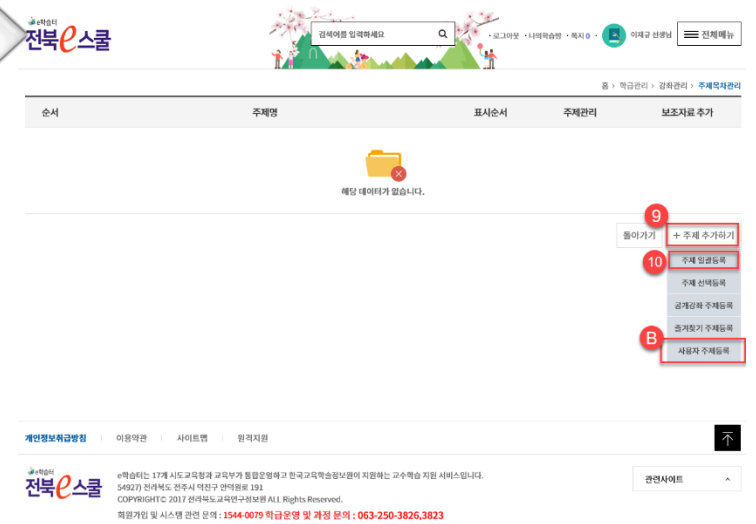
4 학급 확인 - 강좌등록

### 마. 강좌명 등록



6 학기, 과목 등 입력 (예) 1학기 국어  
- 각 과목별 강좌 개설

### 바. 강좌 주제 등록



10 주제 일괄 등록  
- 학기 별 학습 주제 일괄 등록

● 개인 자료 및 외부 자료 등록  
- 13쪽 자료 참조

# 6. 개설 학급 진입 및 강좌 등록

강좌관리

학생이 학습할 강좌를 등록하여 제공

## 사. 표준 강좌 가져오기

- 표준 강좌 가져오기
  - 학급급, 학년, 학기, 과목 검색
  - 모든주제 선택 - 강좌등록

## 마. 등록된 강좌 확인

순서	주제명	표시순서	주제관리	보조자료 추가
1	배쓰게 듣는 자서전	1	수정 삭제	0 0
2	배쓰게 읽는 자서전	2	수정 삭제	0 0
3	배쓰게 쓰는 자서전	3	수정 삭제	0 0
4	자유지의 모양과 이름	4	수정 삭제	0 0
5	자유지의 소리 알고 배쓰게 쓰기	5	수정 삭제	0 0
6	배쓰게 듣는 자서전	6	수정 삭제	0 0
7	배쓰게 읽는 자서전	7	수정 삭제	0 0
8	배쓰게 쓰는 자서전	8	수정 삭제	0 0

## 바. 학급 홈 강좌 확인

# 7. 교사 발급 계정\_학생 계정 발급 관리

교사 발급 계정

학생이 **직접 에듀넷에 가입** 또는 **교사의 일괄 발급도 가능**

## 가. 개설된 학급 선택

The screenshot shows the 전북e스쿨 homepage. A red box with the number '2' highlights the '계정관리' (Account Management) link in the navigation menu. Other links include 'e학습터 소개', '학습자료', '나의학급', '학급관리', '평가관리', '마이페이지', '커뮤니티', and '추천사이트'.

## 나. 교사발급 계정관리 클릭

The screenshot shows the '교사발급계정관리' (Teacher Issued Account Management) page. A red box with the number '3' highlights the '교사발급계정관리' link in the navigation menu. The page displays a table of issued accounts.

번호	학급명	학습기간	승인대기	학급현황	부담금	수강원소	정보수정
1	005동학교 0학년 0반 온라인 학습명	2020-02-25 ~ 2021-01-31	0	6	0	0	0

## 다. 계정 생성

The screenshot shows the 'e학습터 교사발급계정 안내' (e-Learning Teacher Issued Account Notice) page. A red box with the number '4' highlights the '계정생성' (Account Creation) button. The page contains detailed information about the account creation process.

**6** 이용 동의서  
- 개학 후 동의서 취합 가능



# 7. 교사 발급 계정

교사 발급 계정

학생이 **직접 에듀넷에 가입** 또는 **교사의 일괄 발급도 가능**

## 라. 계정 일괄 생성

- 일괄 생성
  - 학급명, 학교급, 학년 확인 필수
  - 생성ID 개수 지정 (학급 전체 학생 수)

## 마. 계정 확인

번호	학교	학급명	아이디(ID)	비밀번호	학교급	학년	정보수정
26	전라북도교육연구정보원	00초등학교 0학년 0반 온라인 학습명	c0660702	c0660702	초등학교	2학년	✖
25	전라북도교육연구정보원	00초등학교 0학년 0반 온라인 학습명	c0660701	c0660701	초등학교	2학년	✖
24	전라북도교육연구정보원	00초등학교 0학년 0반 온라인 학습명	c0660700	c0660700	초등학교	2학년	✖
23	전라북도교육연구정보원	00초등학교 0학년 0반 온라인 학습명	c0660699	c0660699	초등학교	2학년	✖
22	전라북도교육연구정보원	00초등학교 0학년 0반 온라인 학습명	c0660698	c0660698	초등학교	2학년	✖
21	전라북도교육연구정보원	00초등학교 0학년 0반 온라인 학습명	c0660697	c0660697	초등학교	2학년	✖
20	전라북도교육연구정보원	00초등학교 0학년 0반 온라인 학습명	c0660696	c0660696	초등학교	2학년	✖
19	전라북도교육연구정보원	00초등학교 0학년 0반 온라인 학습명	c0660695	c0660695	초등학교	2학년	✖
18	전라북도교육연구정보원	00초등학교 0학년 0반 온라인 학습명	c0660694	c0660694	초등학교	2학년	✖
17	전라북도교육연구정보원	00초등학교 0학년 0반 온라인 학습명	c0660693	c0660693	초등학교	2학년	✖

- 닉네임
  - 교사가 학생명으로 변경 가능 (학생이 접속 후 정보 변경 가능)

## 바. ID 및 비밀번호 정보 제공

- 학생에게 ID 및 비밀번호 정보 제공
  - SNS 등을 통해 각 학생별 ID 및 비밀번호 정보 제공
  - 비밀번호 초기 값은 ID와 동일
  - 학생의 첫 접속 시 비밀번호 변경 후 활용 가능

! 본 매뉴얼은 초기 학급 개설용 입니다.  
자세한 활용 방법을 위한 매뉴얼은 전북  
e스쿨(e학습터) 팝업창에 있는 이용자  
가이드를 활용해 주시기 바랍니다.

## 개인별 자료 및 외부 링크 자료 등록

- 사용자 콘텐츠 등록하기
  - 파일업로드, YOUTUBE, 외부 URL 등의 자료 업로드 가능

**한국어**  
**전북e스쿨**

검색어를 입력하세요

로그아웃 · 나의회원센터 · 쪽지 · 마이페이지 · 전체메뉴

홈 · 학급관리 · 강좌관리 > 주재자관리

순서	주제명	표시순서	주재관리	보조자료 추가
1	바르게 읽는 자재만	1	수정 삭제	0 ✓
2	바르게 읽는 자재만	2	수정 삭제	0 ✓
3	바르게 쓰는 자재만	3	수정 삭제	0 ✓
4	자음자의 모양과 이름	4	수정 삭제	0 ✓
5	자음자의 소리 알고 바르게 쓰기	5	수정 삭제	0 ✓
6	바르게 읽는 자재만	6	수정 삭제	0 ✓
7	바르게 읽는 자재만	7	수정 삭제	0 ✓
8	바르게 쓰는 자재만	8	수정 삭제	0 ✓
9	국어 읽기	9	수정 삭제	0 ✓

[추가하기] [표시순서변경] [+ 주제 추가하기]

개인정보취급방침 | 이용약관 | 사이트맵 | 링크지원

Copyright © 2017 전북교육청. All Rights Reserved.

## 사용자등록

## 개인별 자료 및 외부 링크 자료 등록

### 라. 콘텐츠 등록



### 마. 사용자 주제 등록



### 바. 등록된 콘텐츠 확인



- 표준 강좌 가져오기
  - 파일업로드, YOUTUBE, 외부 URL 선택
  - 썸네일 등록