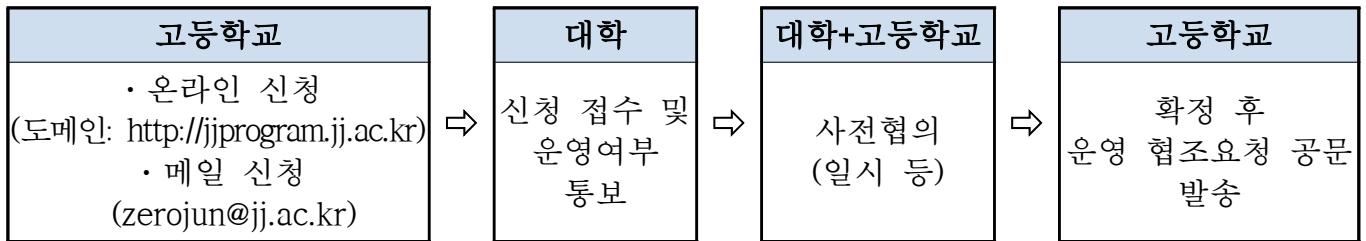


전주대학교 「2020년 캠퍼스 진로체험」 신청 방법 안내

전주대학교
입학사정팀

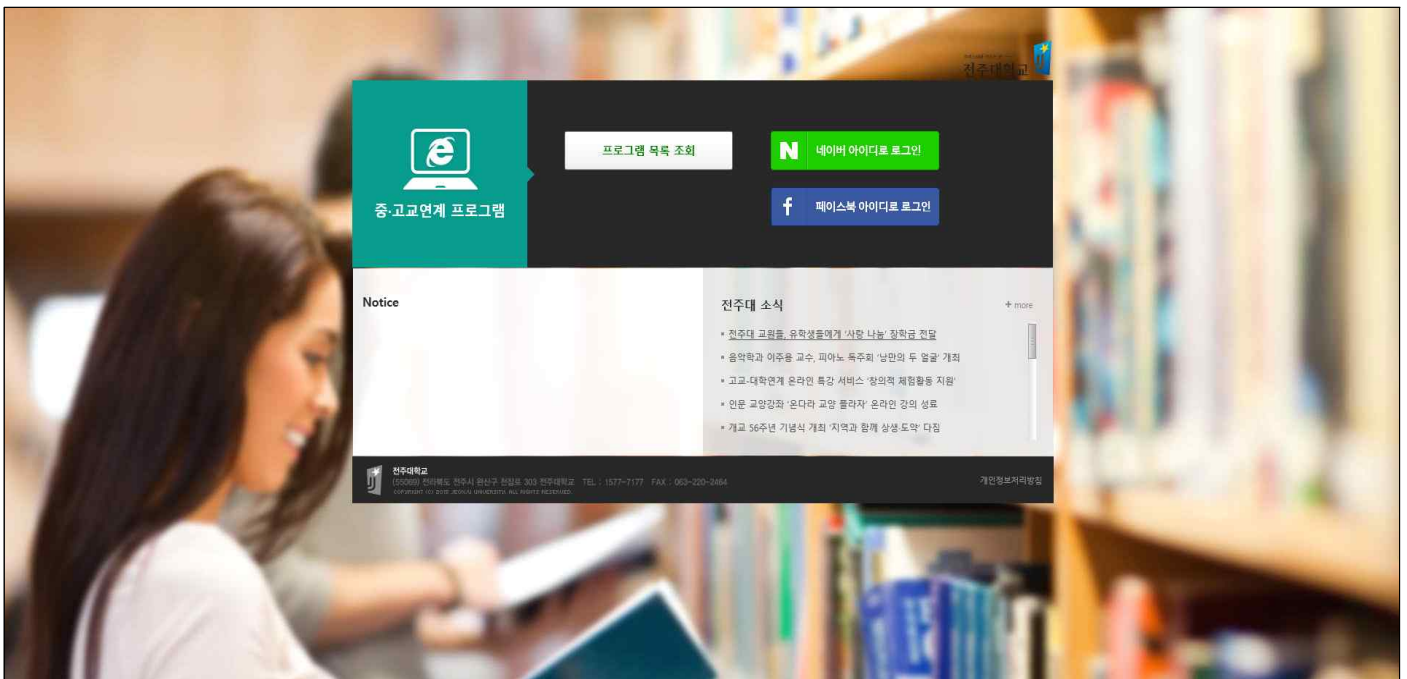
1. 프로그램 신청방법



※ B 소규모 프로그램의 경우 학생 개인이 신청해야 함(교사가 대신 신청 가능)

※ 코로나바이러스감염증-19(COVID-19)을 고려하여 운영기간을 조정할 수 있음

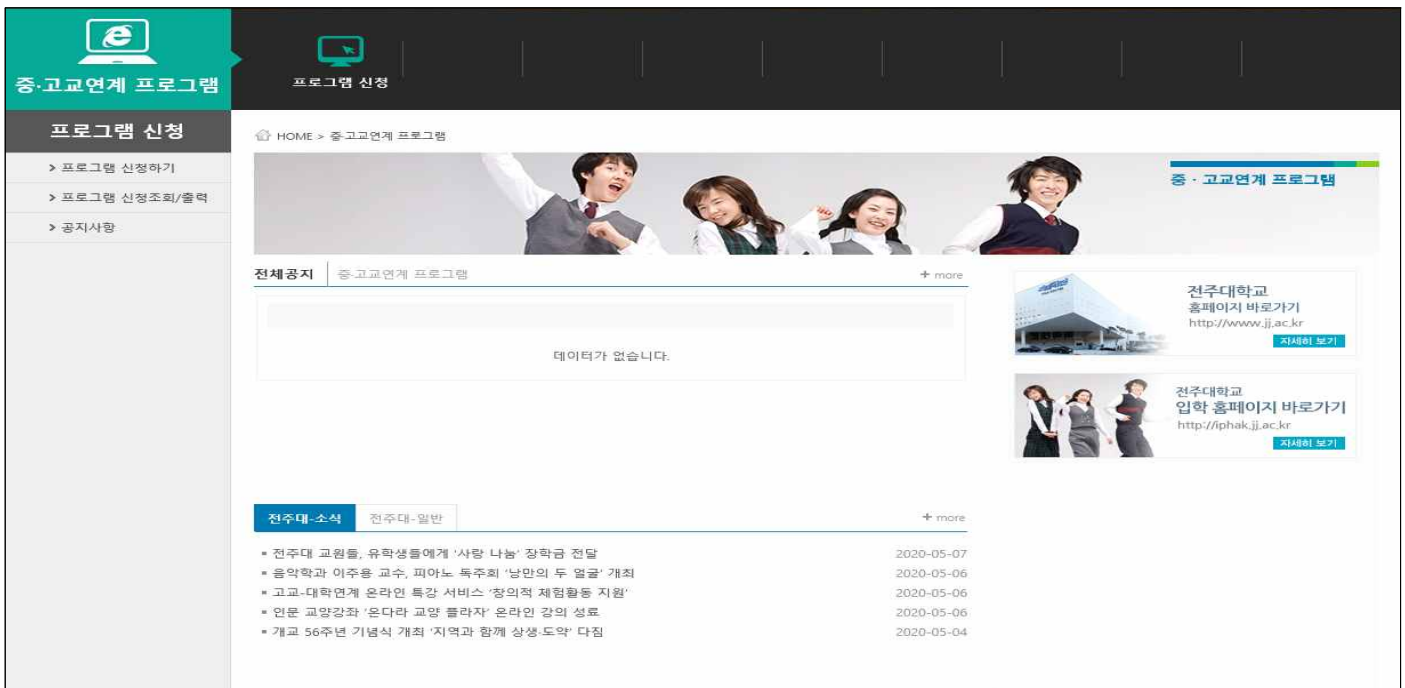
2. 온라인 신청: 도메인(<http://jjprogram.jj.ac.kr>)



□ 로그인

- ① 네이버 또는 페이스북 중 하나의 아이디로 로그인이 가능합니다.
- ② 전주대 또는 전주대 입학홈페이지의 별도 회원가입은 필요하지 않습니다.
- ③ 네이버 또는 페이스북 아이디가 없는 분은 네이버나 페이스북 홈페이지에서 회원가입 후 이용하시기 바랍니다.

□ 로그인 후 프로그램 신청



- ① 좌측 메뉴 [프로그램 신청하기] 클릭
- ② 사용자 유형 → [교사]클릭
- ③ 희망 프로그램 신청
- ④ 기본정보 및 신청정보 입력 후 신청서 제출
 - 학교 간 신청 순서 및
 - 소규모 체험프로그램 신청 방법 동일(사용자 유형에서 [학생]선택 후 직접 신청)
 - 소규모 체험프로그램의 경우 학생 의견 수합하여 대신 신청 가능함

3. 메일 신청: 메일 주소(zerojun@jj.ac.kr)

캠퍼스 진로체험 참가신청서 작성 후 위 메일 주소로 전송

(*담당자 메일 확인 후 유선통화로 일정 협의)

4. 사전협의: 신청서 확인 후 담당자가 신청교사에게 연락

(체험 희망학과 조율, 일정, 프로그램 운영 방법 등 협의 필요)

5. 협조요청 공문 발송

가. 담당자-신청교사 간 협의 확정 후 신청학교에서 협조요청 공문 발송
 나. 2학기 일정은 변동 가능성 있으므로 사전 문의 및 추후 재협의 필요하다. 캠퍼스 진로체험 참가신청서 필수 작성 요망