

2022 학교급식 만족도 설문 결과 분석 및 조치계획

이리부송초등학교

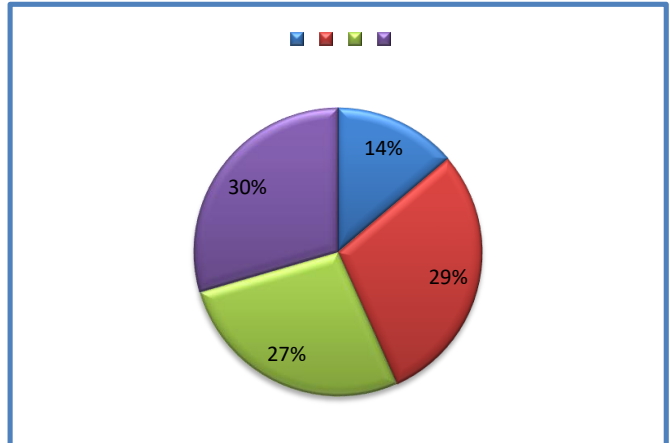
1. 조사대상 : 3~6학년 학생 전원

2. 조 사 일 : 2022.7.12~13

3. 조사방법 : 설문지 배부 및 취합

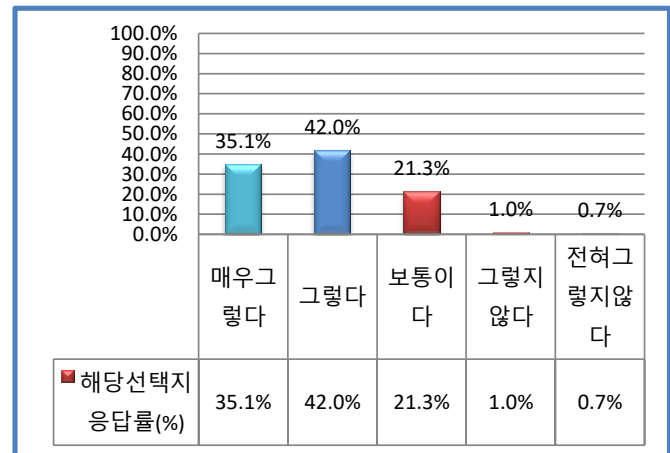
1. 응답자(학년)

학년	응답수(명)	비율(%)
3학년	42	13.8%
4학년	90	29.5%
5학년	83	27.2%
6학년	90	29.5%
계	305	86.2%



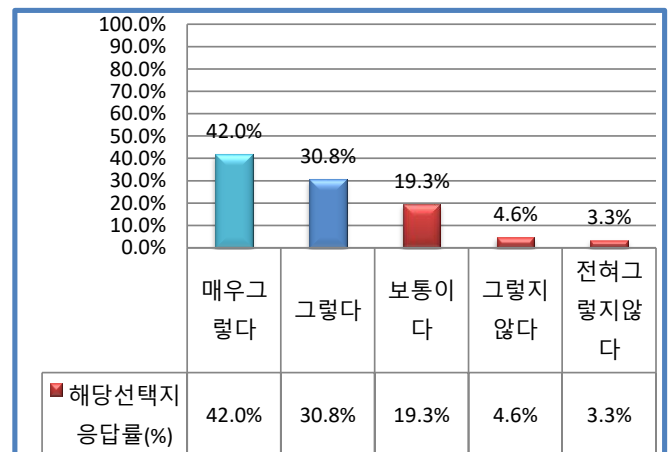
2-1. 우리 학교급식은 건강과 올바른 식습관 형성에 도움을 준다.

구분	문항	응답수(명)	해당선택지 응답률(%)
①	매우그렇다	107	35.1%
②	그렇다	128	42.0%
③	보통이다	65	21.3%
④	그렇지않다	3	1.0%
⑤	전혀그렇지않다	2	0.7%
계		305	100.0%



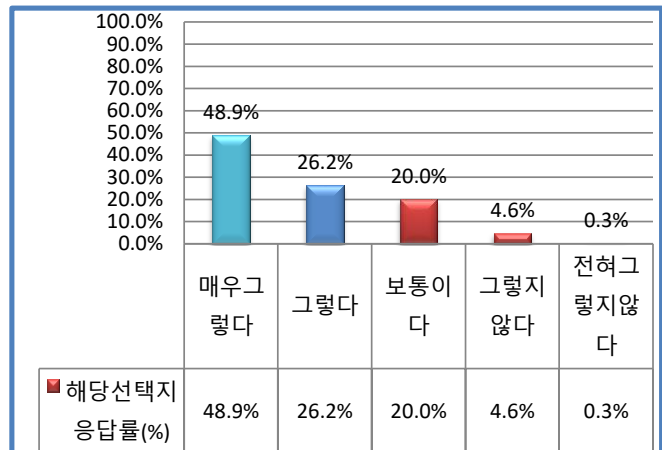
2-2. 우리 학교급식에서 제공하는 음식의 간은 적당하다.

구분	문항	응답수(명)	해당선택지 응답률(%)
①	매우그렇다	128	42.0%
②	그렇다	94	30.8%
③	보통이다	59	19.3%
④	그렇지않다	14	4.6%
⑤	전혀그렇지않다	10	3.3%
계		305	100.0%



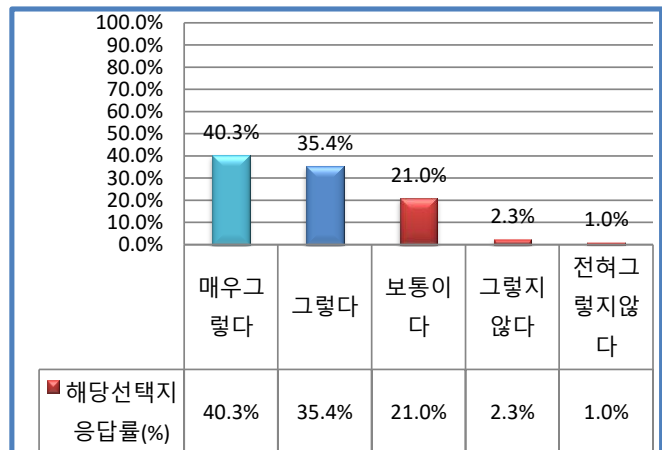
2-3. 우리 학교 급식은 위생적이다.

구분	문항	응답수(명)	해당선택지 응답률(%)
①	매우그렇다	149	48.9%
②	그렇다	80	26.2%
③	보통이다	61	20.0%
④	그렇지않다	14	4.6%
⑤	전혀그렇지않다	1	0.3%
계		305	100.0%



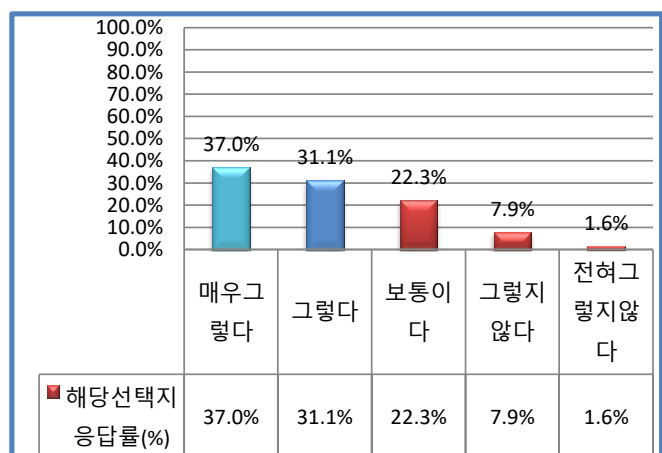
2-4. 우리 학교 급식에 사용되는 식재료의 품질은 믿을만하다.

구분	문항	응답수(명)	해당선택지 응답률(%)
①	매우그렇다	123	40.3%
②	그렇다	108	35.4%
③	보통이다	64	21.0%
④	그렇지않다	7	2.3%
⑤	전혀그렇지않다	3	1.0%
계		305	100.0%



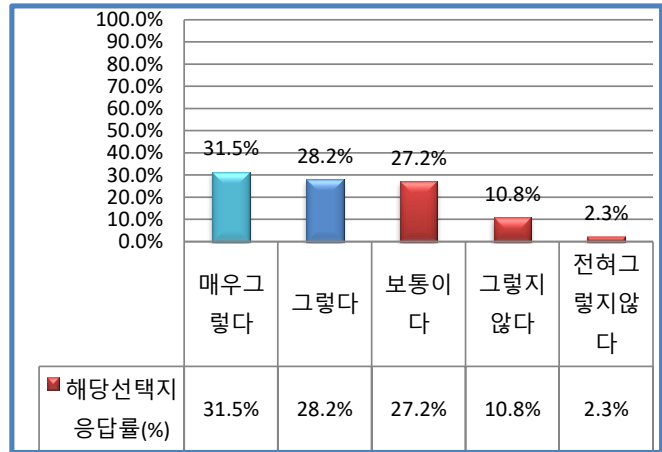
2-5. 우리학교는 식사와 배식 시 질서에 관해 선생님이나 영양교사가 지도를 해주신다.

구분	문항	응답수(명)	해당선택지 응답률(%)
①	매우그렇다	113	37.0%
②	그렇다	95	31.1%
③	보통이다	68	22.3%
④	그렇지않다	24	7.9%
⑤	전혀그렇지않다	5	1.6%
계		305	100.0%



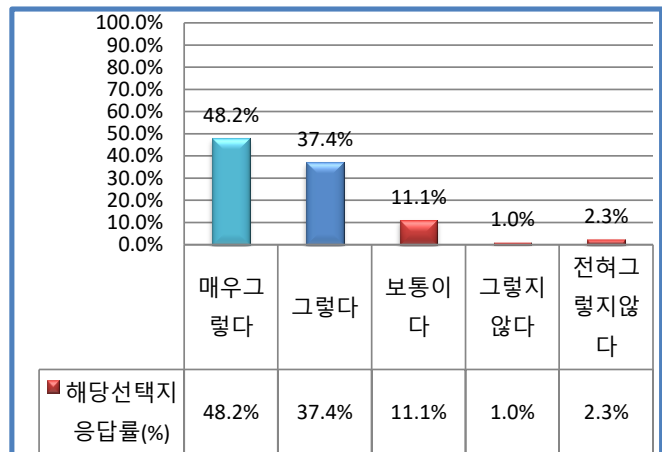
2-6. 우리학교는 급식에 관한 의견을 조사하거나 건의함, 학교홈페이지 게시판 등을 통해 급식에 관한 의견을 제시할 수 있다.

구분	문항	응답수(명)	해당선택지 응답률(%)
①	매우그렇다	96	31.5%
②	그렇다	86	28.2%
③	보통이다	83	27.2%
④	그렇지않다	33	10.8%
⑤	전혀그렇지않다	7	2.3%
계		305	100.0%



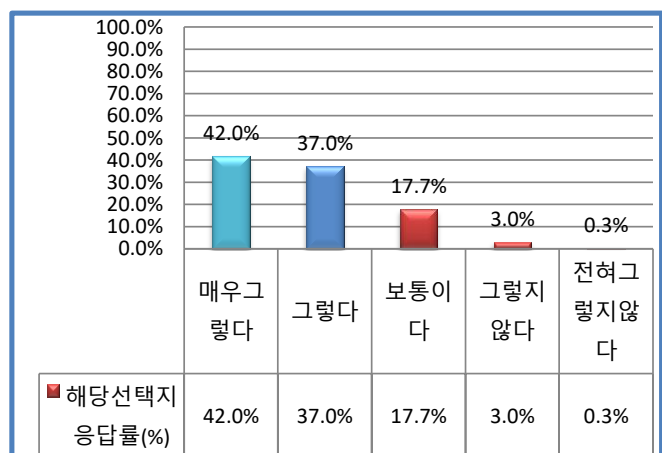
2-7. 우리 학교에서는 영양량, 식품알레르기, 식재료 원산지 등 식단에 대한 정보를 가정통신문, 학교 홈페이지 등으로 제공한다.

구분	문항	응답수(명)	해당선택지 응답률(%)
①	매우그렇다	147	48.2%
②	그렇다	114	37.4%
③	보통이다	34	11.1%
④	그렇지않다	3	1.0%
⑤	전혀그렇지않다	7	2.3%
계		305	100.0%



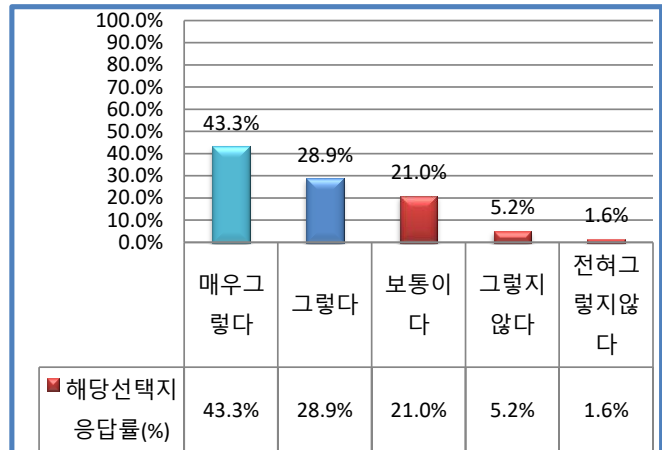
2-8. 우리 학교 급식에서 배식은 원활하게 이루어진다.

구분	문항	응답수(명)	해당선택지 응답률(%)
①	매우그렇다	128	42.0%
②	그렇다	113	37.0%
③	보통이다	54	17.7%
④	그렇지않다	9	3.0%
⑤	전혀그렇지않다	1	0.3%
계		305	100.0%



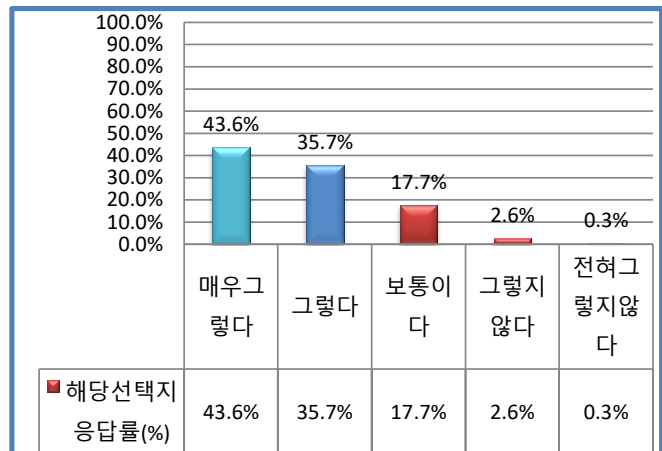
2-9. 우리 학교급식 장소는 편안하다.

구분	문항	응답수(명)	해당선택지 응답률(%)
①	매우그렇다	132	43.3%
②	그렇다	88	28.9%
③	보통이다	64	21.0%
④	그렇지않다	16	5.2%
⑤	전혀그렇지않다	5	1.6%
계		305	100.0%



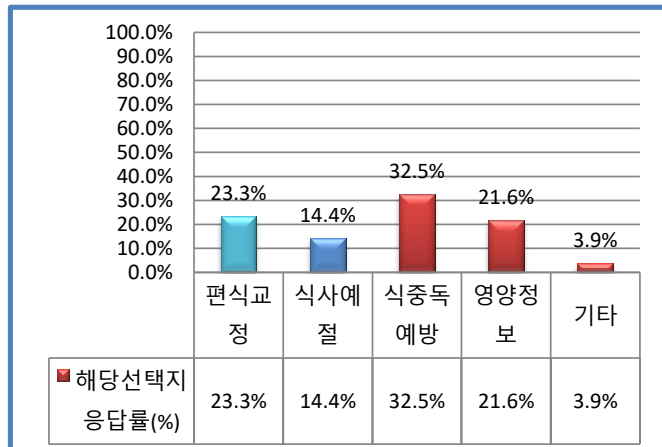
2-10. 나는 전반적으로 학교급식에 만족한다.

구분	문항	응답수(명)	해당선택지 응답률(%)
①	매우그렇다	133	43.6%
②	그렇다	109	35.7%
③	보통이다	54	17.7%
④	그렇지않다	8	2.6%
⑤	전혀그렇지않다	1	0.3%
계		305	100.0%



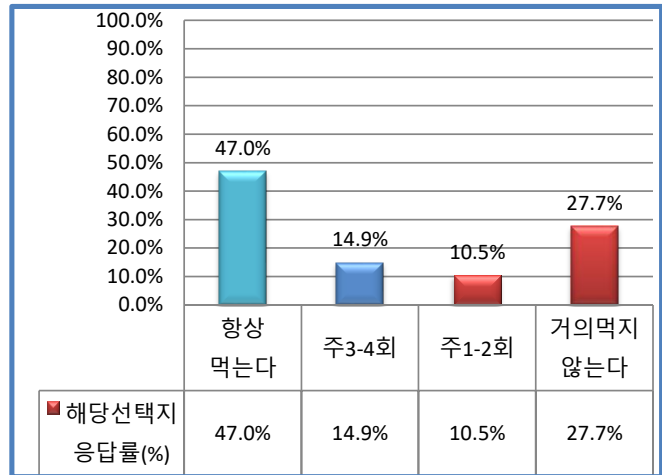
3. 우리 학교에서 실시하는 식품안전,영양, 식생활지도 중 중점적으로 지도했으면 하는 내용은 무엇입니까?

구분	문항	응답수(명)	해당선택지 응답률(%)
①	편식교정	71	23.3%
②	식사예절	44	14.4%
③	식중독예방	99	32.5%
④	영양정보	66	21.6%
⑤	기타	12	3.9%
계		292	95.7%



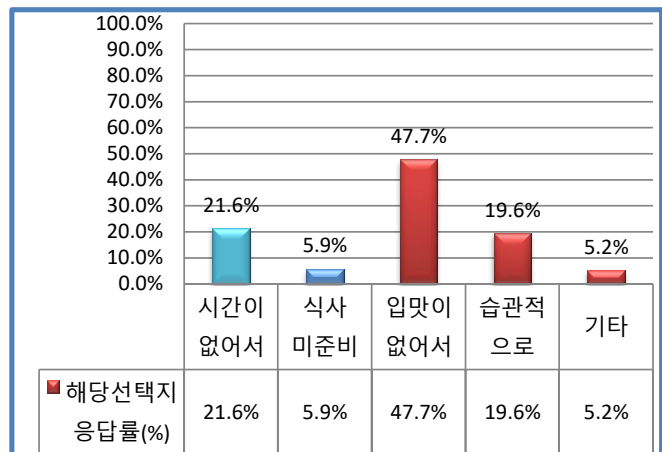
4. 학교 등교 전에 아침식사를 하고 오나요?

구분	문항	응답수(명)	해당선택지 응답률(%)
①	항상 먹는다	139	47.0%
②	주3-4회	44	14.9%
③	주1-2회	31	10.5%
④	거의먹지않는다	82	27.7%
계		296	100.0%



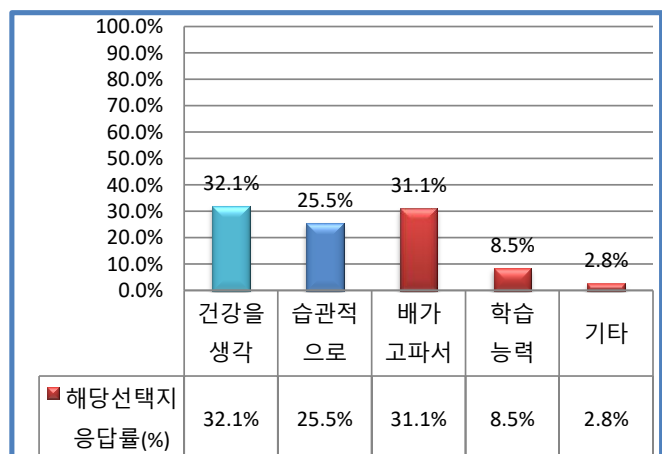
4-1. 아침식사를 하지 않는 경우(②,③,④에 답한 경우) 그 이유는?

구분	문항	응답수(명)	해당선택지 응답률(%)
①	시간이 없어서	33	21.6%
②	식사 미준비	9	5.9%
③	입맛이 없어서	73	47.7%
④	습관적으로	30	19.6%
⑤	기타	8	5.2%
계		153	100.0%



4-2. 아침식사를 하는 경우(①,②,③에 답한 경우) 그 이유는?

구분	문항	응답수(명)	해당선택지 응답률(%)
①	건강을 생각	68	32.1%
②	습관적으로	54	25.5%
③	배가 고파서	66	31.1%
④	학습 능력	18	8.5%
⑤	기타	6	2.8%
계		212	100.0%



★ 결과분석 및 조치계획 ★

☞ 학교급식에 전반적으로 만족하냐는 질문에 79.3%가 그렇다 또는 매우그렇다 라고 답하였으며 보통이라고 답한 경우는 17.7%로 전체적으로는 만족도가 높은 것으로 보이나, 보통, 불만족으로 답한 응답자에 대한 개별 만족도 향상을 위해 노력해야 할 것으로 보임.

☞ 음식의 짠맛 정도는 92.1%가 보통 이상이라 답하였고, 지속적 나트륨 함량을 줄이기 위해 노력하고 있음.

☞ 아침식사 섭취 여부

◦ 아침식사 섭취 여부에 대한 학생과 학부모 만족도를 알아보기 위한 질문으로 아침 등교 전에 아침식사를 하고오나요?의 질문에 학생은 ‘항상 먹는다’가 47.2%, ‘주3~4회 먹는다’가 14.9% ‘주1~2회 먹는다’가 10.9%로 나타나 초등학교생임에도 응답자 중 절반이상의 학생이 아침식사를 하지 않는 경우도 있어, "아침밥 먹기"를 적극 권장하고 식생활교육을 통해 개선해나가야 하겠음.

☞ 작년 만족도 조사 결과와 비교하면 급식 수요자의 만족도를 다양한 방면에서 조금씩 높아지는 결과가 나타났다.

학교급식에 식재료 품질, 급식의 질서, 식사 장소의 편안함, 조리원의 친절도, 배식의 원활 정도에 대하여 대체적으로 긍정 비율이 높고, 전반적으로 급식에 만족하고 있고 식재료와 메뉴에 대한 거부감을 낮추도록 노력하여 급식만족도 향상에 노력하고자 함.