


이중언어교재 전자책 이용 안내

미래에셋박현주재단

2019.3.1

1. 전자책 제공언어



이 콘텐츠는 다문화가정 자녀들이 부모와 함께 좀 더 쉽고 재미있게 엄마, 아빠 나라말을 익히는 데 도움을 주고자 개발되었습니다.
교재를 통해 두 개의 언어와 문화를 효과적으로 습득하고 글로벌 시대에 걸맞은 인재로 성장할 수 있기를 기대합니다!

콘텐츠 기획·개발 미래에셋대우, 서울대학교 다문화교육연구센터, 한국외국어대학교 다문화교육원

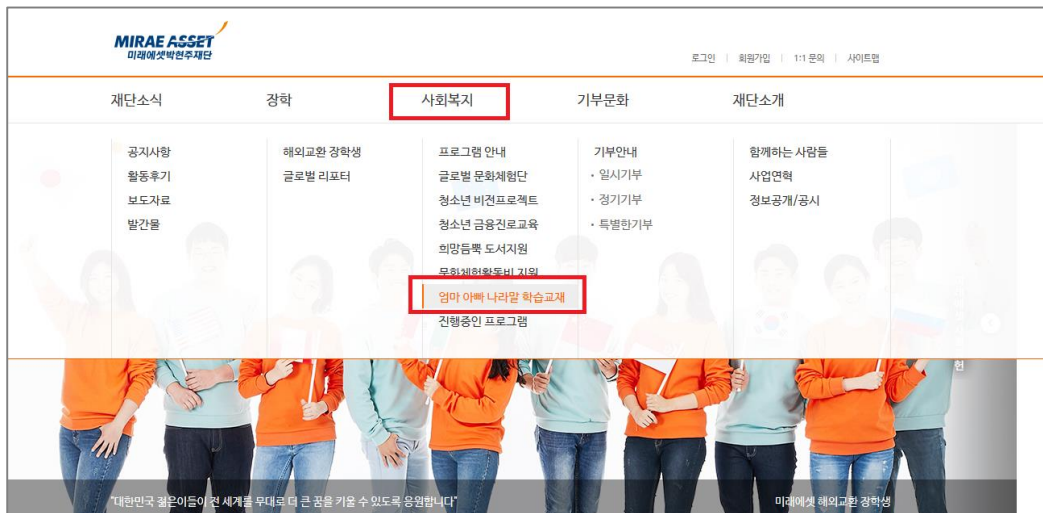
전자책 기획·개발 미래에셋박현주재단, 한국외국어대학교 지식출판콘텐츠원

2. 전자책 이용방법_PC

[경로]

미래에셋박현주재단 홈페이지(<https://foundation.miraeasset.com>)

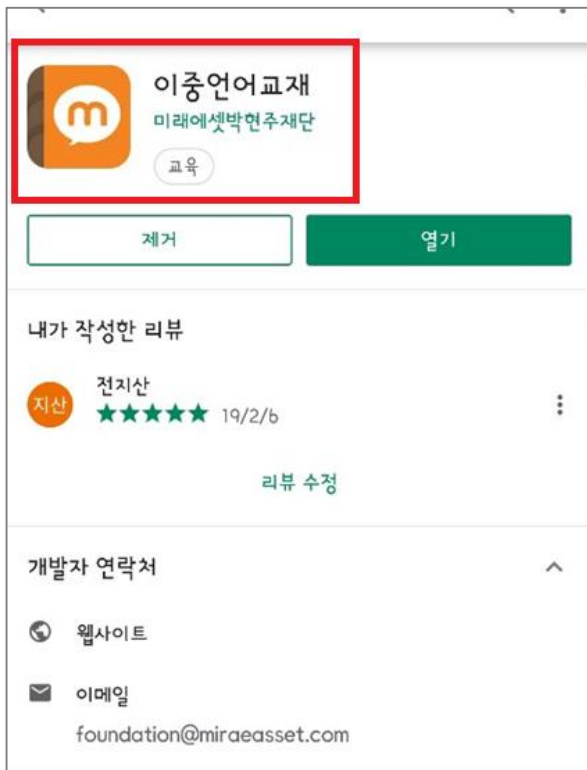
사회복지 ▶ 엄마 아빠 나라말 학습교재



2. 전자책 이용방법_모바일 앱

[경로]

플레이(앱)스토어 ▶ ‘이중언어교재’ 검색 ▶ 애플리케이션 다운로드 ▶ 실행 ▶ 이용 교재 다운로드



※ ios(애플)에서 앱 다운로드 시,
각 언어의 초급1은 앱 내 다운로드 되어 있음

☐ 원어민 발음 지원

Page 18: Hello

一起说
함께 말해보아요

학교에서 선생님과 어떻게 인사할까요?

nǐ men hǎo
你们好!
여러분 안녕!

2-3

lǎo shī hǎo
老师好!
선생님 안녕하세요!

단어

nǐ men 你们
lǎo shī 老师
선생님

(nǐ men 은 약속을 나타낸다.
생명체제에인 쓰고 사람에는 쓰지 않는다.)

Page 19: Good Night

자기 전에 어떻게 인사할까요?

wǎn ān
晚安!
안녕히 주무세요!

wǎn ān
晚安!
잘 자!

단어

wǎn ān 晚安
안녕히 주무세요/잘 자

3. 전자책 주요 기능

□ 다양한 형식의 문제



녹음듣기



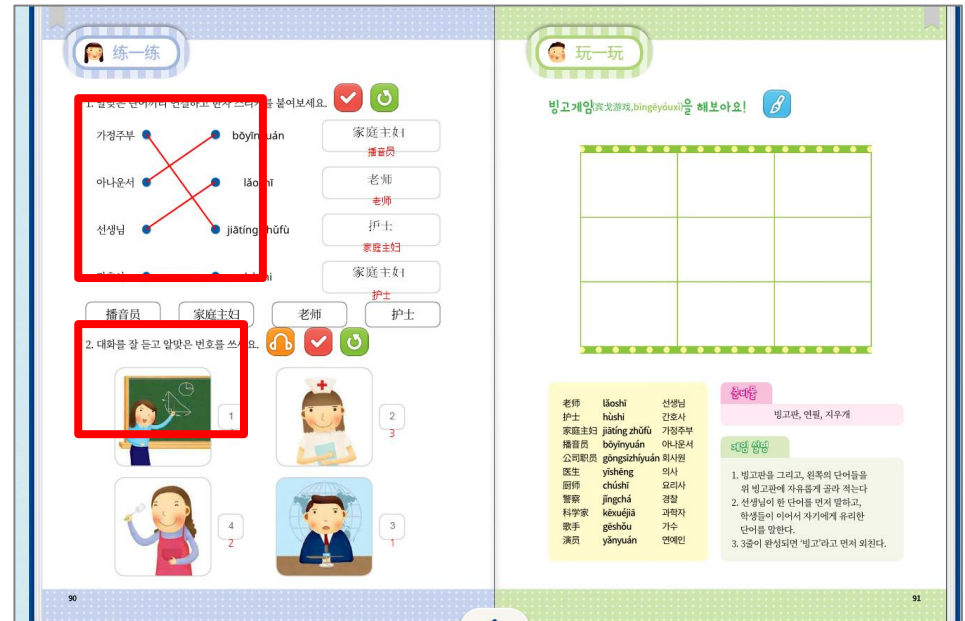
정답확인



다시하기



그리기



1. 듣기 문제 및 객관식
2. 드래그앵드롭: 스티커형태 지문을 드래그하여 빈칸에 이동


3. 선긋기
4. 주관식

3. 전자책 주요 기능

□ 뷰어



1. 목차: 교재 목차가 좌측에 나타나며, 목차 클릭 시 해당 과로 이동
2. 내목록: 북마크 표시 및 자료링크 페이지 확인
3. 한쪽보기: 한페이지씩 보기
4. 확대: 양쪽보기(최대 300%, 한쪽보기 시에는 해당기능 없음)
5. 그리기: 그림판 생성, 마우스(pc), 손가락(모바일)으로 글자쓰기(그리기)
6. 진도관리: 마지막 학습 페이지 저장, 해당 페이지로 이동하기 기능
7. 섬네일: 교재 전체의 각 페이지 이미지 확인 및 이동기능



8. 해석가리기: 클릭에 따라 한글 해석 표시/숨기기

3. 전자책 주요 기능

□ 킷메뉴



1. 본문 검색: 교재 본문 텍스트 검색
2. 자료 링크: 특정 페이지에 웹사이트 등록
3. 활동도우미: 수업 보조를 위한 기능
4. 텍스트 선택: 교재 화면에서 텍스트 선택하여 웹사이트에서 검색
5. 도움말: 아이콘 기능 설명

4. 문의처

□ 미래에셋박현주재단 사무국

T. 02-3774-7462 E. jisan.jeon@miraeasset.com

※ 인쇄를 위한 PDF가 필요할 경우, 위 메일로 아래 사항을 기재하시어 발송 부탁드립니다.

단, 다문화가정 아동·청소년을 위한 **이중언어교육 목적의 비영리 활용**으로만 제공이 가능합니다.

(중국어, 베트남어, 필리핀어, 일본어 외 언어는 전자책 및 PDF제공이 불가합니다. 참고부탁드립니다.)

[기재사항]

성명 (소속기관) / 연락처 / 인쇄용도 / 희망 언어

감사합니다