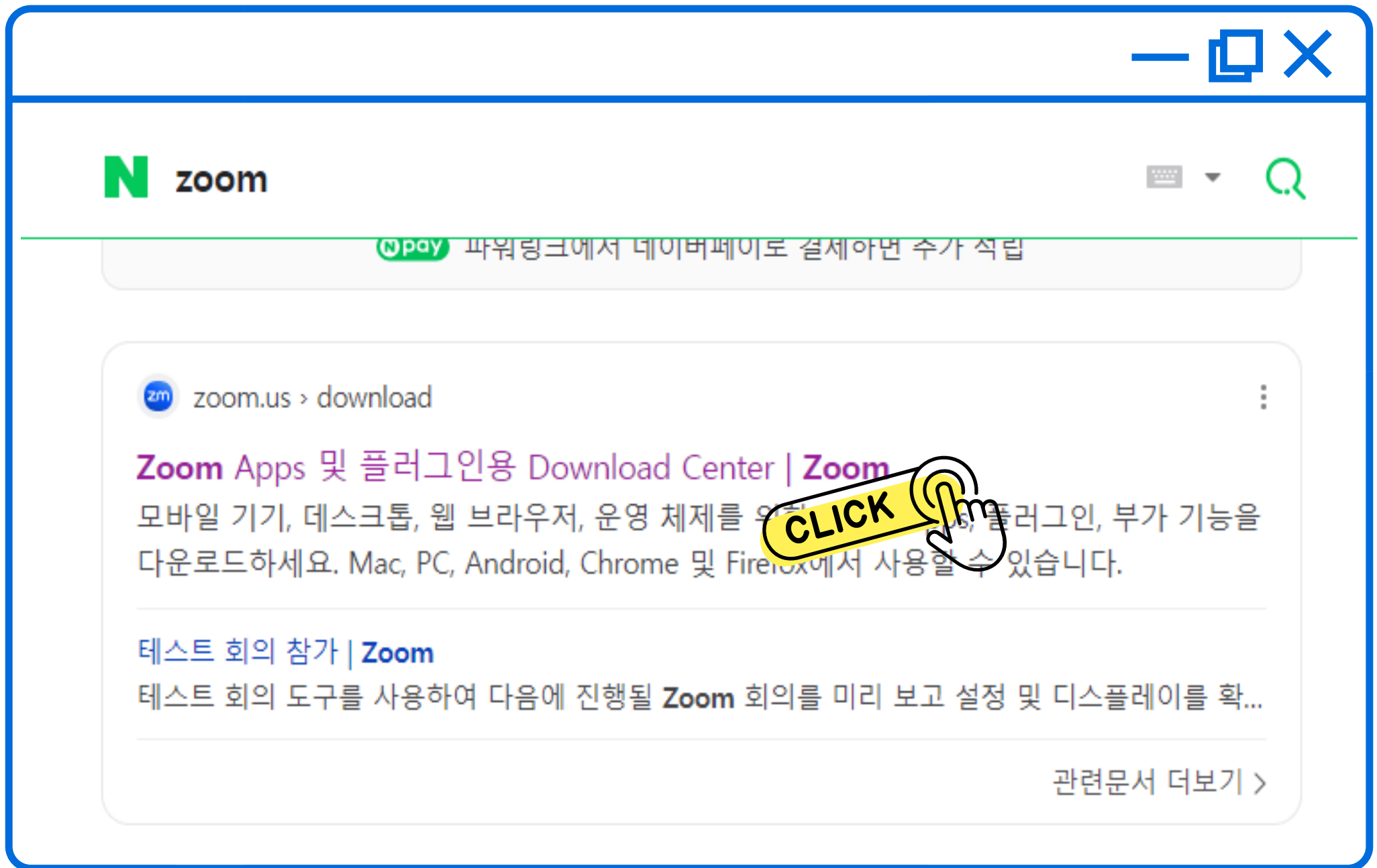


화상진학상담

ZOOM **이용법**

1. PC버전(노트북 활용)

전라북도교육청



1. 검색창에 **ZOOM** 검색

2. **zoom.us** 홈페이지 클릭



Q 검색 지원 1.888.799.9666 데모 요청 참여하기

리소스 요금제 및 가격

CLICK



다운로드 센터

IT 관리자용 다운로드 ▾

Zoom 데스크톱 클라이언트

전화, 회의, 채팅, 화이트보드 등을 데스크톱에 사용할 수 있습니다.

첫 번째 Zoom 회의를 시작하거나 이 회의에 참석하면 웹 브라우저 클라이언트가 자동으로 다운로드를 시작하는데, 여기서 수동으로 다운로드할 수도 있습니다.

다운로드

버전 5.16.6 (24712)(64비트)

[32비트 클라이언트 다운로드](#) [ARM 클라이언트 다운로드](#)

1. 우측 상단 참여하기 클릭

회의 참가

회의 ID 또는 개인 링크 이름

회의 ID 또는 개인 링크 이름 입력



"참가"를 클릭하면 서비스 약관 및 개인정보 처리방침에 동의합니다.

참가



1. 문자로 안내 받은 **회의 ID** 입력

2. **참가** 버튼 클릭

Zoom

내 이름 및 회의 암호 입력

홍길동

☒ 이후 회의에서 내 이름 기억

"참가"를 클릭하면 서비스 약관 및 개인정보 처리방침에 동의하게 됩니다.

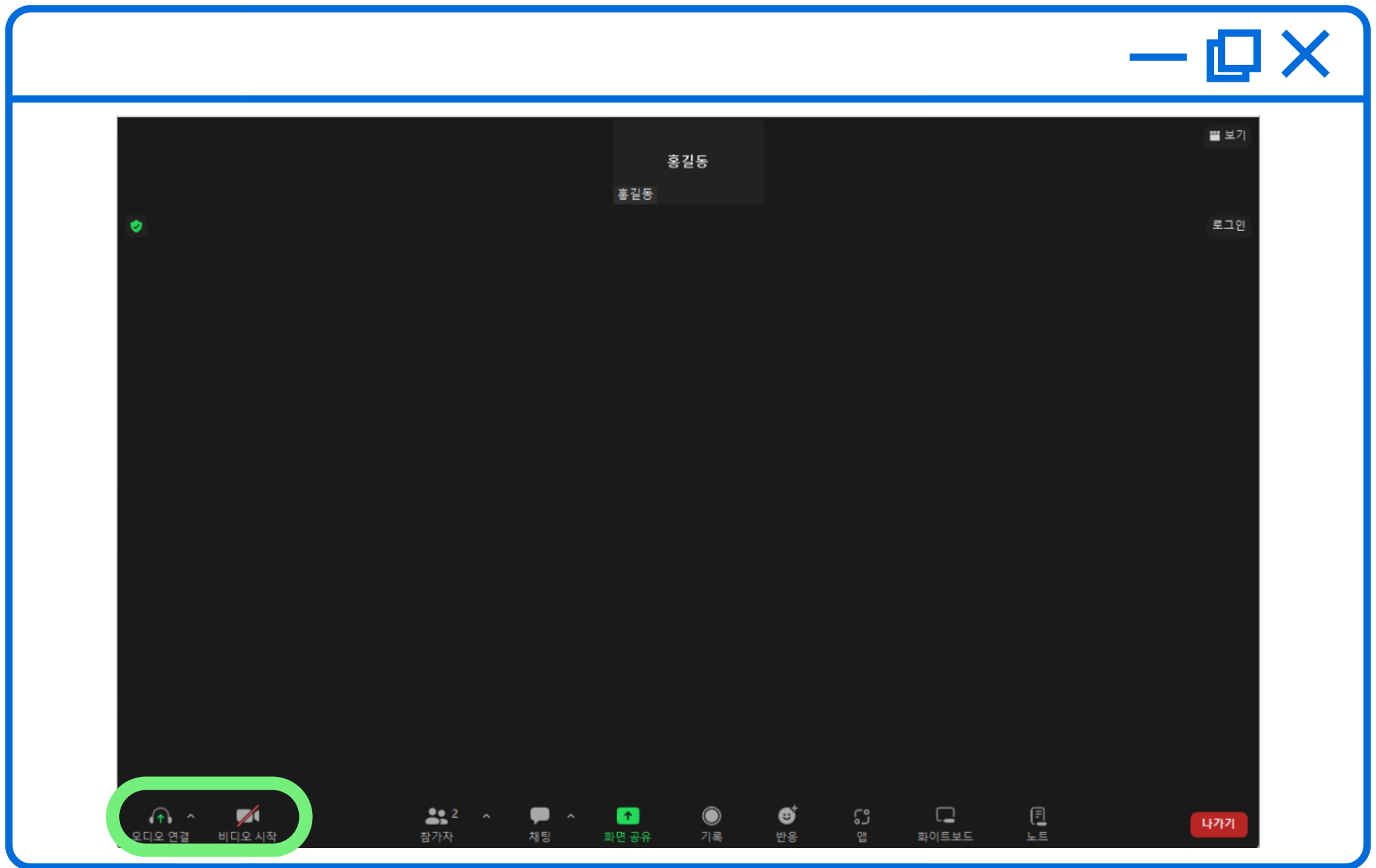
[회의 참가](#) [취소](#)

CLICK

Zoom 클라이언트가 설치되어 있지 않습니까? [지금 다운로드](#)

Zoom 클라이언트 사용 시 문제가 있습니까? [브라우저에서 참가](#)

1. (자동 다운)실행파일 설치
2. 상담 신청자와 동일한 이름 입력
3. 문자로 안내 받은 암호 입력



1. 오디오 연결 확인

2. 비디오 시작 버튼 클릭

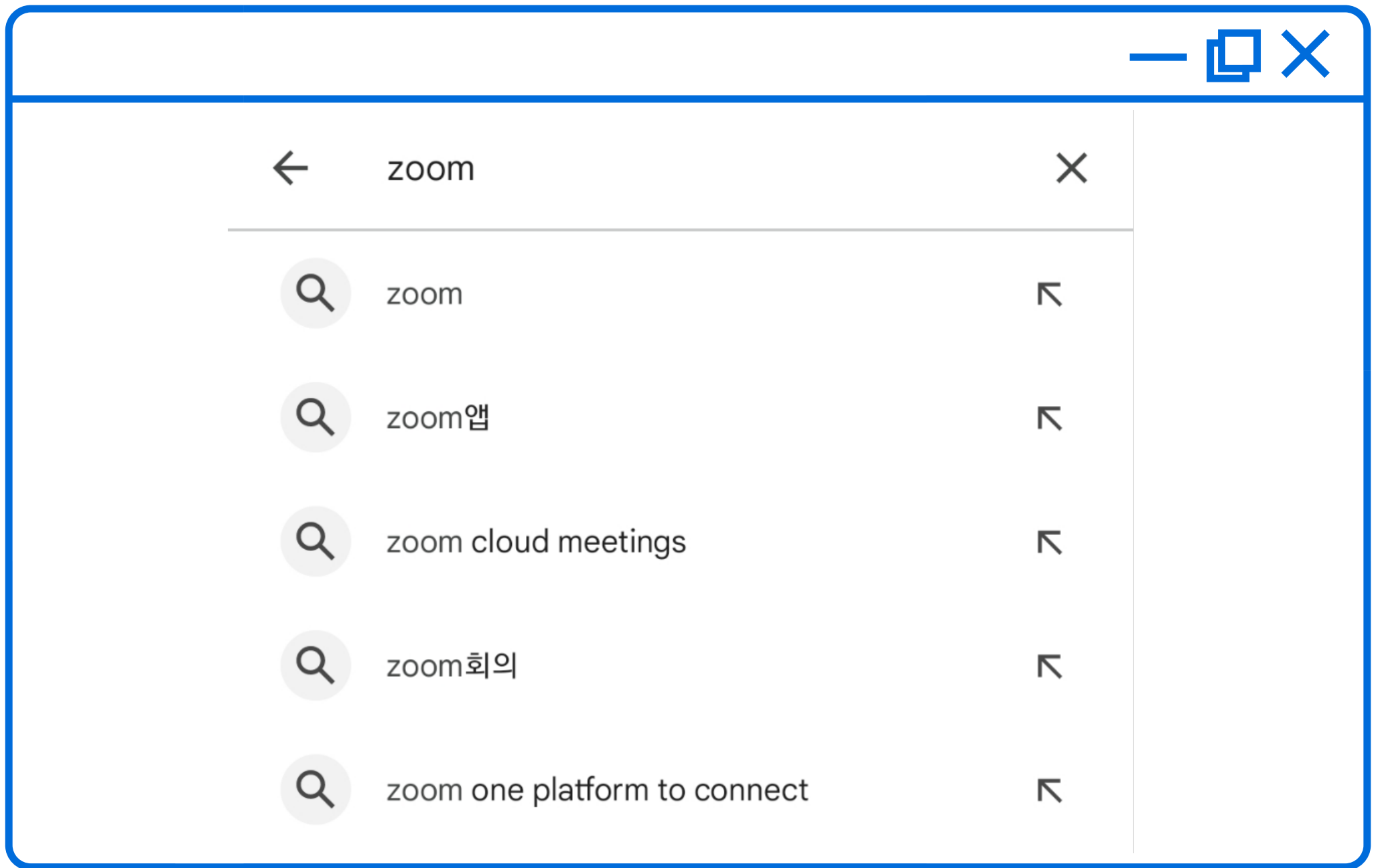
3. 상담 참여

화상진학상담

ZOOM **이용법**

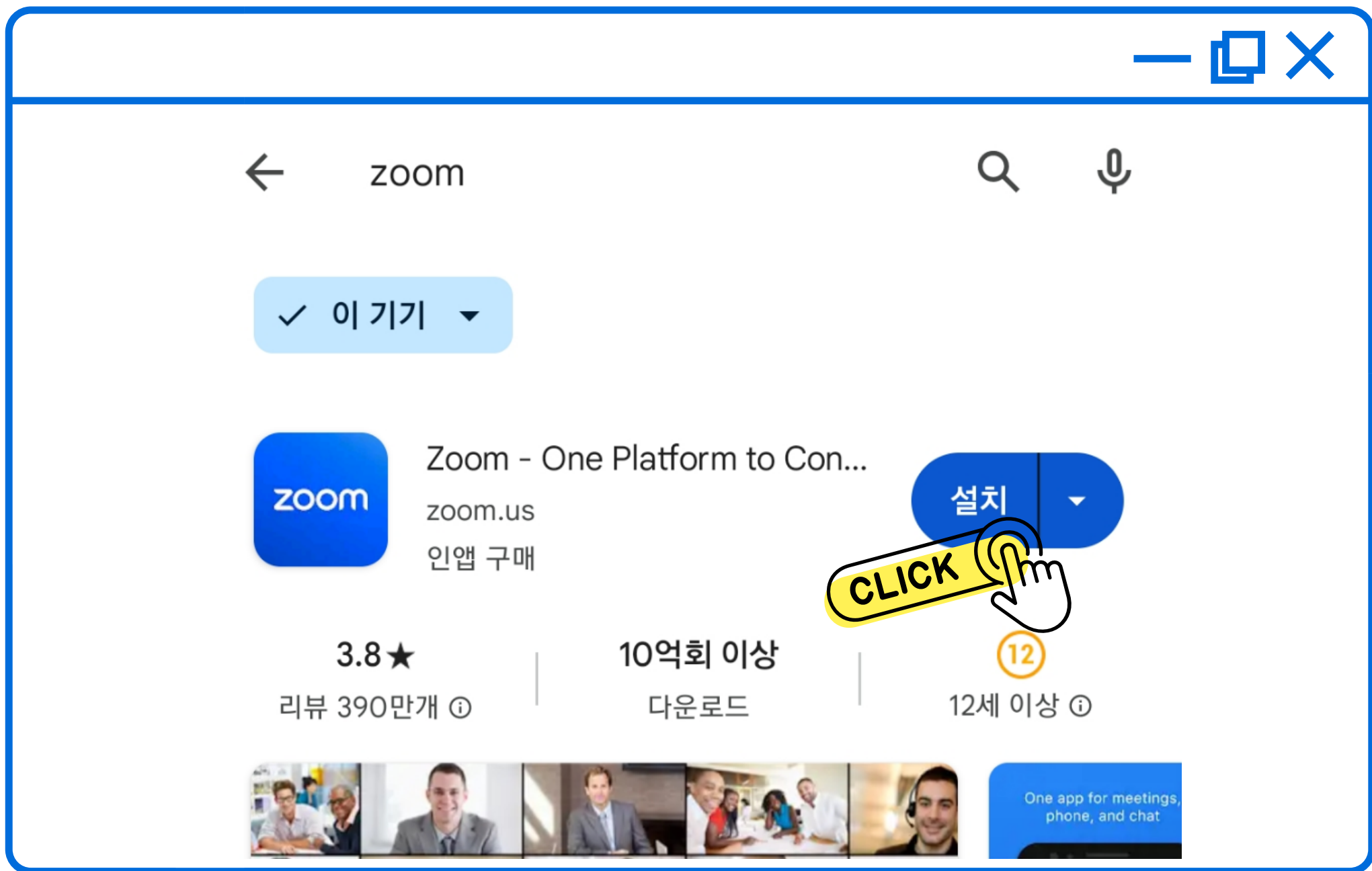
2. 모바일 버전

전라북도교육청

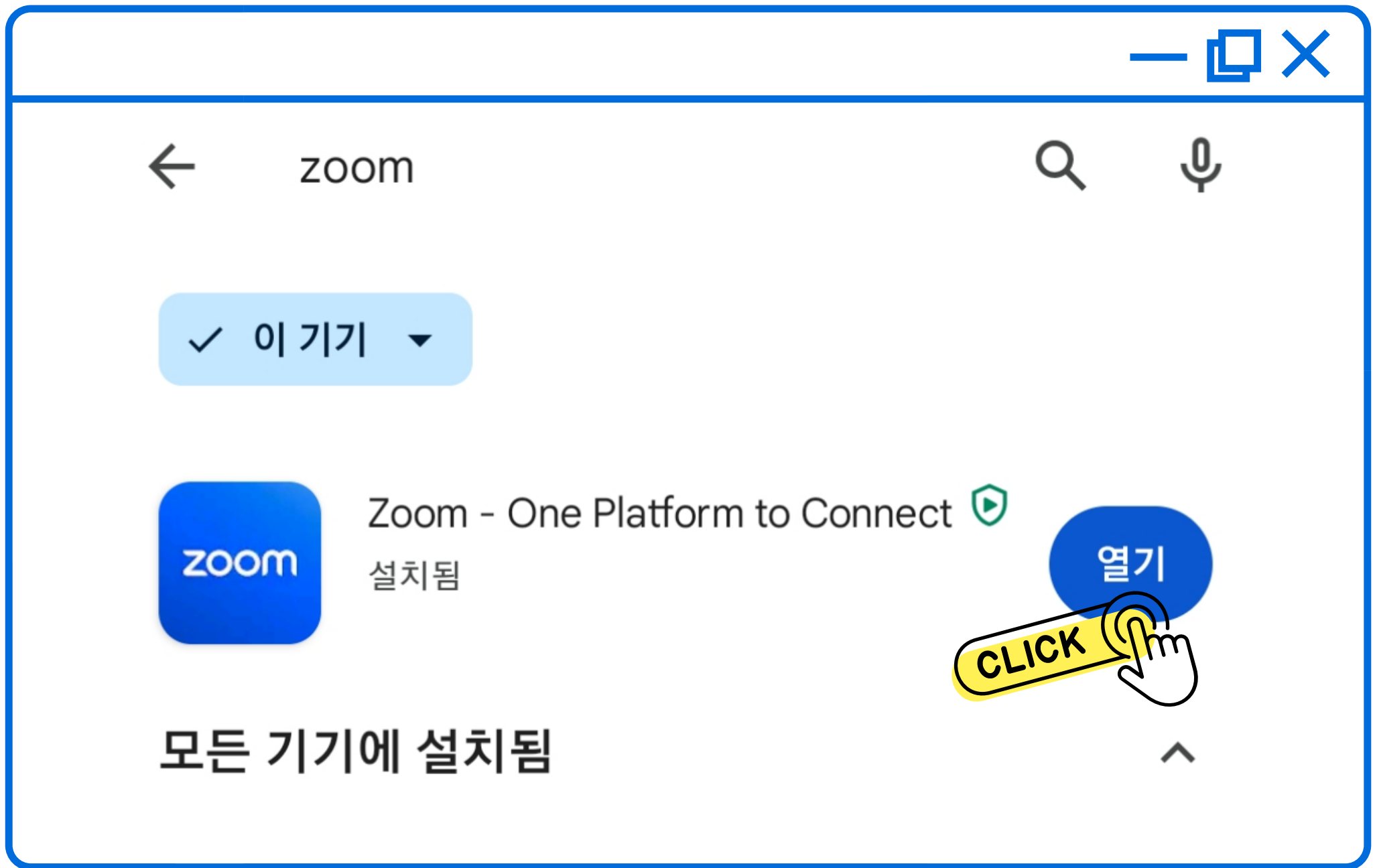


1. 플레이스토어 또는 앱스토어 실행

2. 검색창에 ZOOM 검색



1. 설치 버튼 클릭



1. 열기 버튼 클릭 또는

2. 핸드폰에 설치된  앱 실행

<

참가

회의

이벤트

회의 ID

개인 링크 이름으로 참가

상담 신청자 이름

"참가"를 클릭하면 서비스 약관 및 개인정보 처리방침에 동의하게 됩니다

참가

초대 링크를 받았다면 링크를 탭하여 회의에 참석하십시오

CLICK

1. 문자로 안내 받은 **회의 ID** 입력
2. 상담 신청자와 동일한 **이름** 입력
3. **참가** 버튼 클릭

○ 회의 준비 중...

회의 암호를 입력하세요

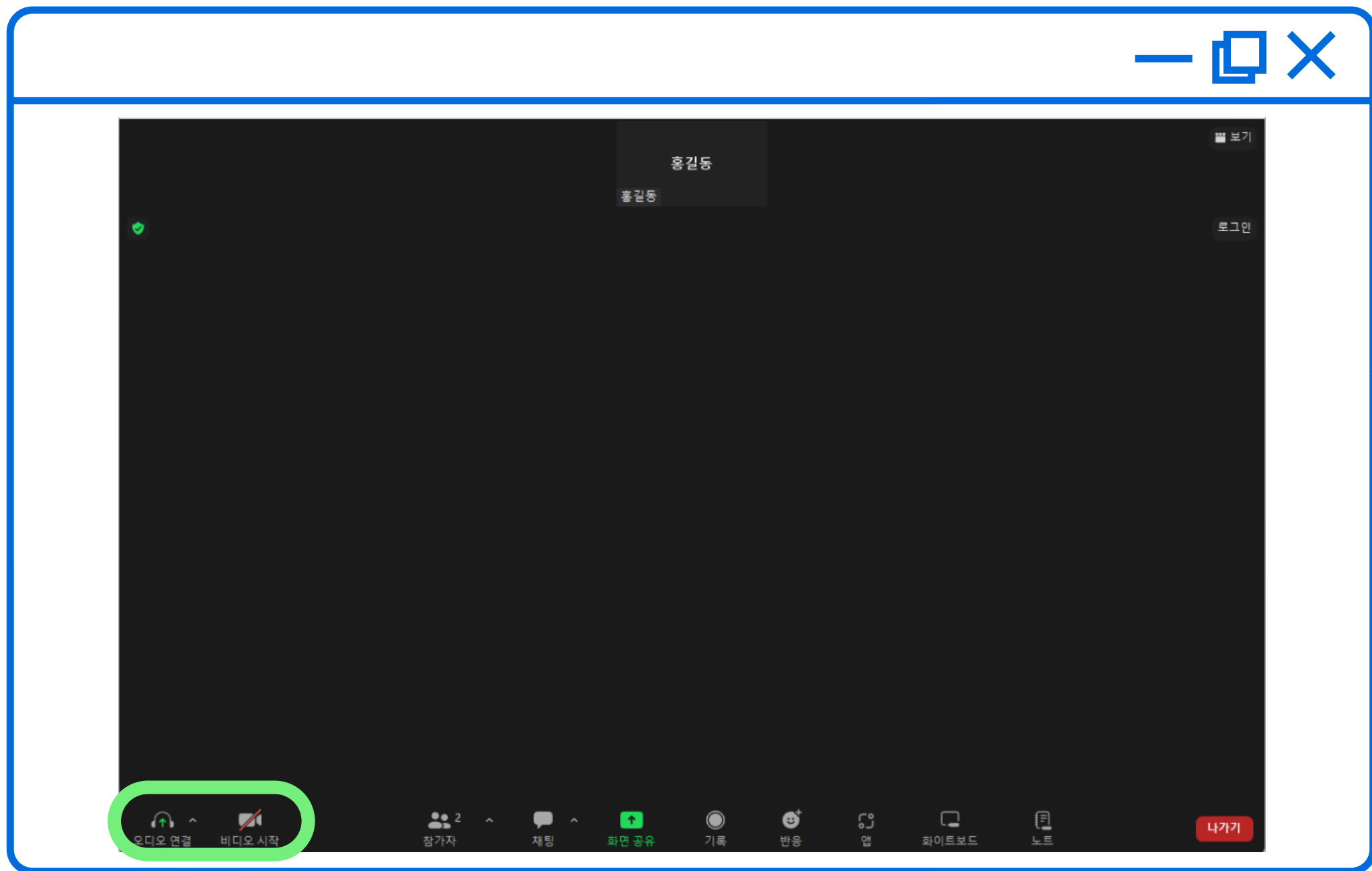
회의 암호

취소 확인

A yellow callout bubble with the word "CLICK" and a hand icon pointing to the "확인" (Confirm) button.

1. 문자로 안내 받은 **암호** 입력

2. **확인** 버튼 누르기



1. 오디오 연결 확인

2. 비디오 시작 버튼 클릭

3. 상담 참여

화상진학상담

ZOOM **이용법**

3. 링크로 회의 참여

전라북도교육청

예시 이미지

|(가) 예약된 Zoom 회의에
귀하를 초대합니다.

주제: .

참가 Zoom 회의

[https://us04web.zoom.us/j/
/7629403335?pwd=](https://us04web.zoom.us/j/7629403335?pwd=)

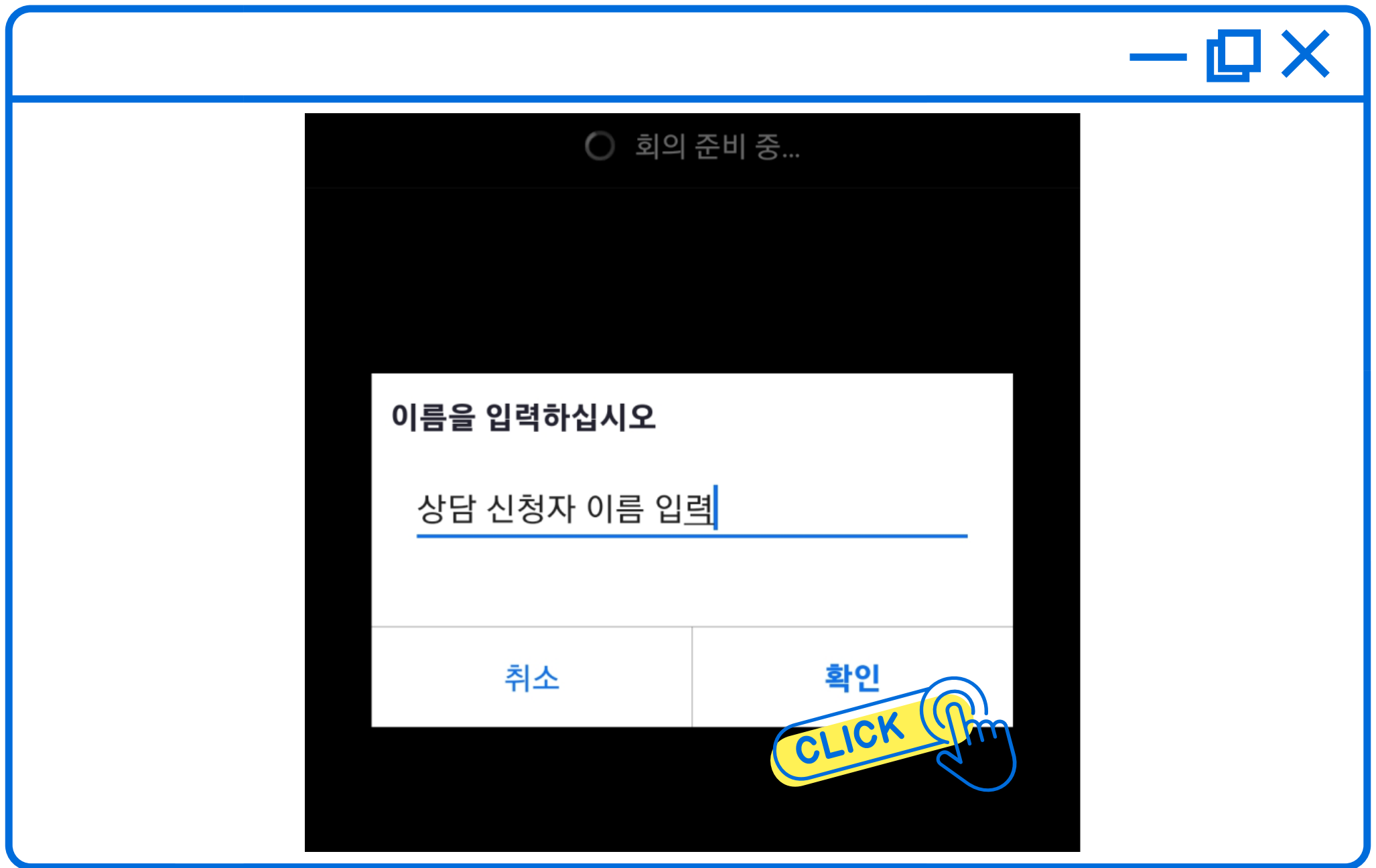


회의 ID: .

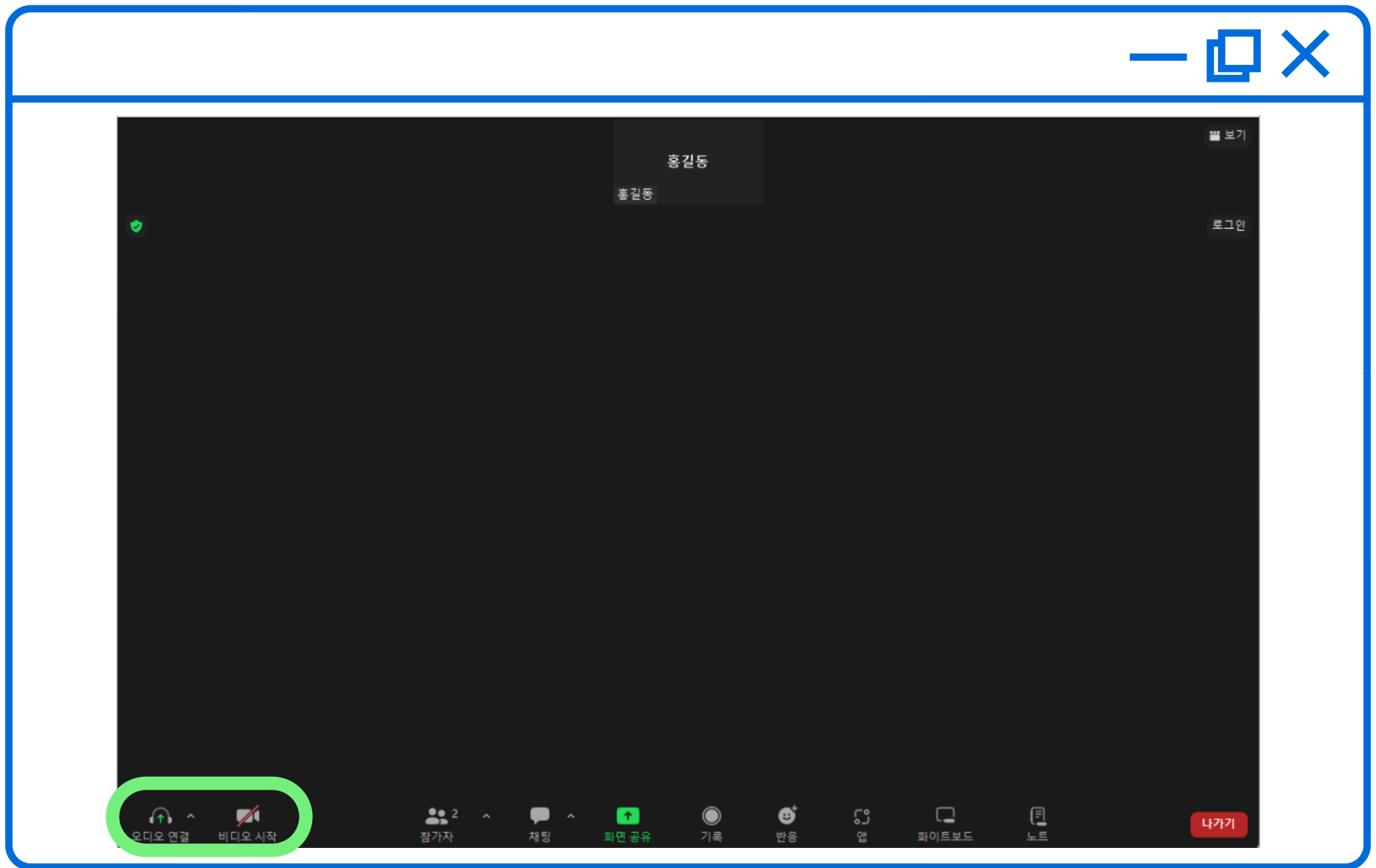
암호: .

**1. PC: 문자로 안내 받은 링크를
인터넷 주소창에 입력**

2. 모바일: 문자로 안내 받은 링크 클릭



1. 상담 신청자와 동일한 이름 입력
2. 확인 버튼 클릭



1. 오디오 연결 확인

2. 비디오 시작 버튼 클릭

3. 상담 참여