

교외체험학습 신청하기

01 주요 내용

학부모서비스에서 자녀의 학습을 위한 **체험활동, 친인척방문, 가족동반여행, 고적답사 및 향토행사 참여, 기타(가정학습 등)** 교외체험학습의 신청서 작성 및 보고서를 제출할 수 있습니다.

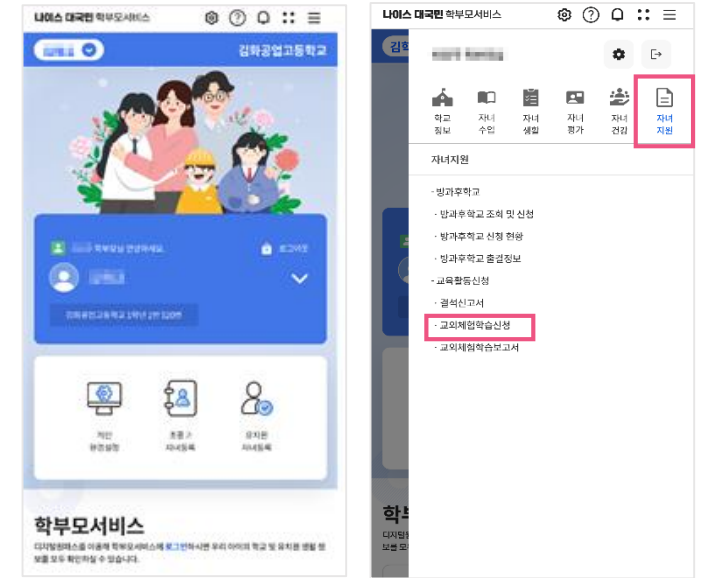
교외체험학습 신청서 접수 단계



- 접수대기: 학교에서 신청서가 접수되지 않은 상태입니다.
- 처리중: 선생님께서 신청서를 접수하여 처리 중 상태입니다.
- 승인완료: 학교에서 교외체험학습 신청내역의 승인이 완료된 상태입니다.
- 접수취소: 신청서 상 내용 수정이 필요하여 접수가 취소된 상태입니다.

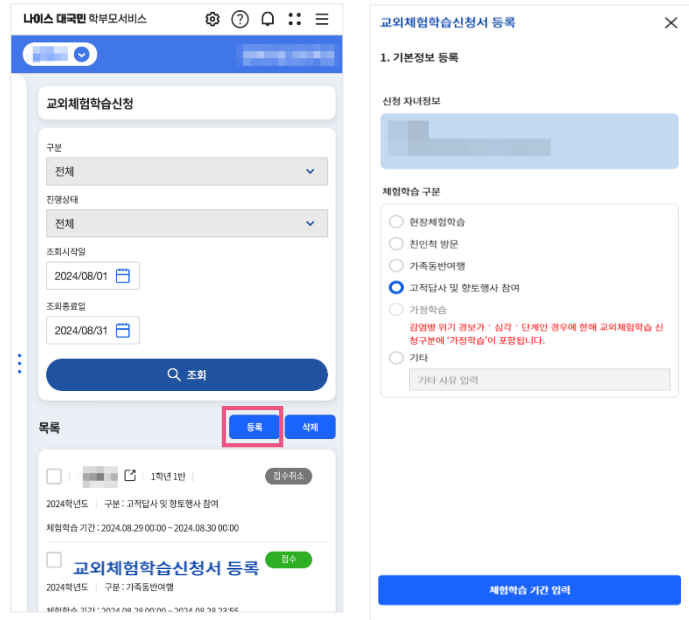
02 교외체험학습 신청하기

- 1 학부모서비스 들어가기 (<https://parents.neis.go.kr>)
- 2 우측 상단 햄버거 버튼( ≡ )클릭 후 자녀지원 > 교외체험학습 신청 선택

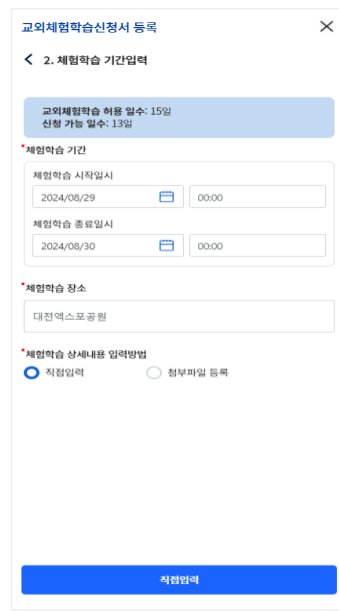


3 목록에서 등록 버튼을 클릭

step 1. 교외체험학습신청서 등록화면에서 체험학습 구분 선택



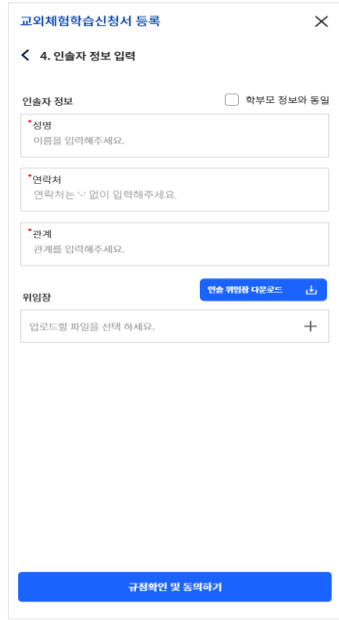
step 2. 체험학습기간,장소,입력방식선택



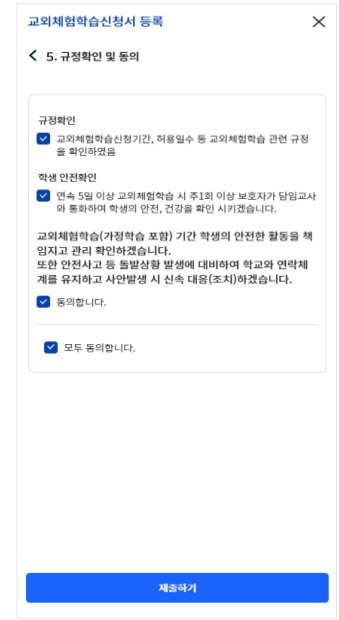
step 3. 체험학습 상세정보 등록



step 4. 인솔자 정보 입력



step 5. 규정확인 및 동의



**?! 어떤 점이 달라졌나요??**

- ✓ 신청서/ 보고서를 작성하는 화면이 단계별로 나누어졌어요!  
큰 화면에서 편리하게 작성을 진행해 보세요!
- ✓ 교외체험학습 신청가능일수와 잔여일수를 확인할 수 있어요!  
※ 이전의 올린 건 중 아직 승인이 진행중인 건이 있을 경우 잔여일수는 실제와 상이할 수 있습니다.
- ✓ 교외체험학습 신청서 /보고서 작성 시 첨부파일 업로드를 통해 한번에 등록할 수 있어요!  
※ 학교에서 받은 신청서/보고서 양식을 스캔하여 업로드 후 제출이 가능합니다

교외체험학습보고서 등록하기

01 주요 내용

학부모서비스에서 신청한 체험학습에 대하여 체험기간, 장소, 내용, 첨부자료 업로드, 인솔자 및 학부모 정보 등 상세 내용을 작성하여 등록할 수 있습니다.

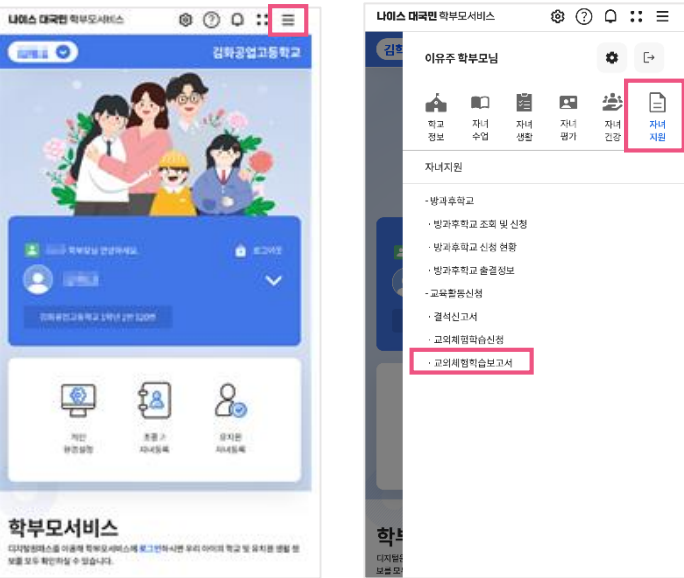
교외체험학습 보고서 접수 단계

- 접수대기
- 처리중
- 승인완료
- 접수취소

- 접수대기: 아직 학교에서 보고서가 접수되지 않은 상태입니다.
- 처리중: 선생님께서 보고서를 접수하여 처리 중 상태입니다.
- 승인완료: 학교에서 교외체험학습 보고서 승인이 완료된 상태입니다.
- 접수취소: 보고서 상 내용 수정이 필요하여 접수가 취소된 상태입니다.

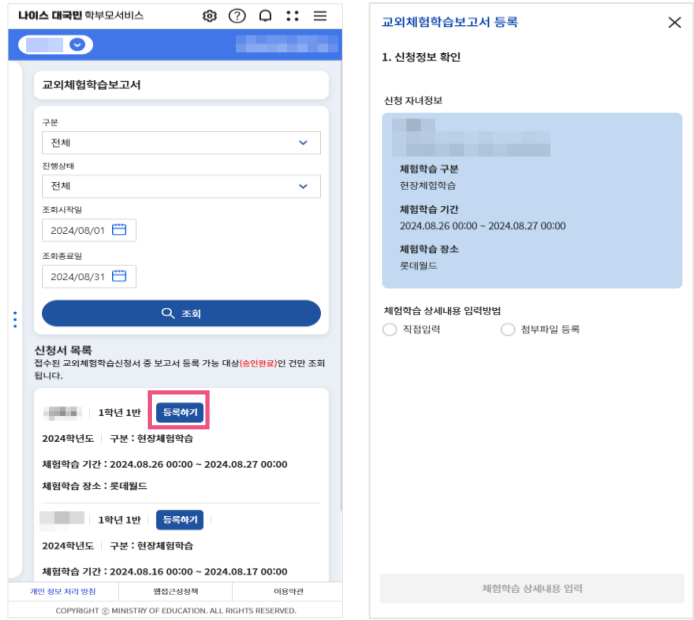
02 교외체험학습보고서 작성하기

- ① 학부모서비스 들어가기 (https://parents.neis.go.kr)
- ② 우측 상단 햄버거 버튼 ( ≡ ) 클릭 후 자녀지원 > 교외체험학습 보고서 선택

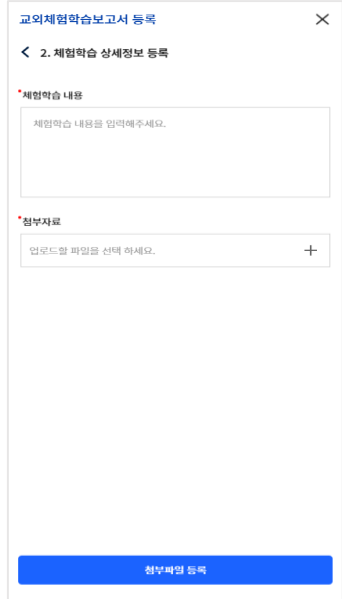


- ③ 목록에서 교외체험학습보고서 등록이 필요한 건을 찾아 등록하기 버튼 선택

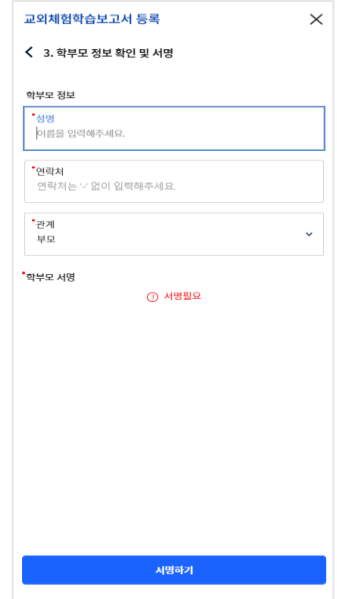
step 1. 교외체험학습보고서 등록화면에서 자녀정보 확인 및 입력방식 선택



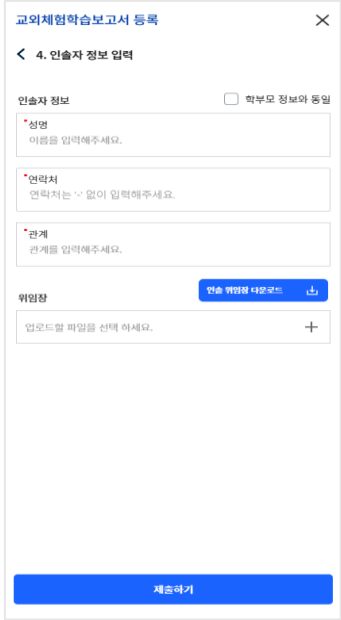
step 2. 체험학습 상세정보 등록



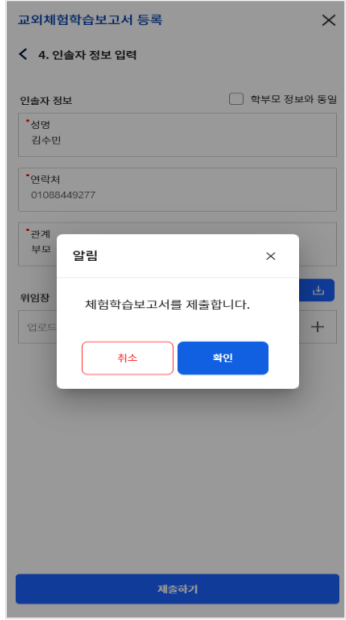
step 3. 학부모 정보 확인 및 서명



step 4. 인솔자 정보 입력



step 5. 제출 확인



FAQ 자주 묻는 질문

Q. 신청서/보고서 내용을 수정하고 싶습니다. 어떻게 해야 하나요?

A. 신청서/보고서는 접수대기, 접수취소 상태에서만 수정이 가능합니다. 현재상태가 처리 중일 경우 학교로 문의하여 접수취소를 요청하시기 바랍니다.

Q. 화면에서 신청서/보고서 목록이 조회되지 않아요.

A. 신청서/보고서는 체험학습 날짜 기준으로 조회됩니다. 조회 전 조회기간을 체험학습 기간이 포함되도록 설정 후 조회해주시기 바랍니다.

Q. 교외체험학습신청서는 언제 접수되나요?

A. 신청서는 학교 선생님께서 접수처리를 진행해 주십니다. 등록 후 2~3일동안 상태가 변경되지 않을 경우 학교로 문의해주시기 바랍니다.