

GED 교사추천선발시스템 매뉴얼

학생용
[전국공통]



한국교육개발원
KOREAN EDUCATIONAL DEVELOPMENT INSTITUTE



영재교육연구센터
NATIONAL RESEARCH CENTER FOR GIFTED AND TALENTED EDUCATION

학생 지원 순서 요약

- ① ■ 홈페이지 <https://ged.kedi.re.kr> 접속
- ② ■ GED에 처음 온 학생은 **회원가입**
■ 아이디가 이미 있는 학생은 꼭 **기존 아이디**를 사용
- ③ ■ 학생 아이디로 **로그인**
- ④ ■ **선발** 아이콘 클릭
- ⑤ ■ **영재지원 (학생)** 아이콘 클릭
- ⑥ ■ **지원서 작성** 클릭
- ⑦ ■ 화면을 따라 순차적으로 영재지원 및 완료
- ⑧ ■ **지원서를 출력**해서 선생님께 제출
- ⑨ ■ 선발요강에서 이후 일정을 확인
- ⑩ ■ 합격자 발표일에 합격 확인

1 시스템 접속

◇ 안내

- ▶ 안녕하세요. 전국의 영재교육을 희망하는 학생과 학부모 여러분. 환영합니다.
안내해드리는 순서에 따라 쉽고 편리한 온라인 지원을 해보시기 바랍니다.

① 홈페이지 (<https://ged.kedi.re.kr>) 에 접속합니다.

안내 꼭 크롬 브라우저를 이용하세요!



(O)



(X)

안내

포털에서 “영재교육종합데이터베이스” 또는 “GED” 로 검색하셔도 됩니다.

②

GED에 처음 오신 분은 회원가입을 합니다.

이미 아이디가 있는 학생은 꼭 이전 아이디를 사용하세요.

주의 학생의 아이디를 매번 새로 만들어야 하나요?

- ▶ 절대 안됩니다. 꼭 이전에 사용한 아이디를 다시 사용하세요
- ▶ 학생의 아이디가 이전과 다를 경우 발달기록부 연동이 안됩니다.

주의 학부모 이름으로 가입하고 지원해도 되나요?

- ▶ 절대 안됩니다. 지원자 이름이 학부모님이 되어 지원이 무효가 됩니다.
- ▶ 회원가입을 잘못하신 경우 새로 회원가입을 진행하세요.

③ ■ 학생 아이디로 로그인 합니다.



안내 휴대폰 번호가 변경되서 문자를 못받는 경우

▶ GED로 전화해서 본인 확인 후 임시 비밀번호를 안내받으세요.

안내 로그인에 10번 실패해서 잠긴 경우

▶ GED로 전화해서 본인 확인 후 잠금해제를 풀어주세요.

2 영재 지원하기

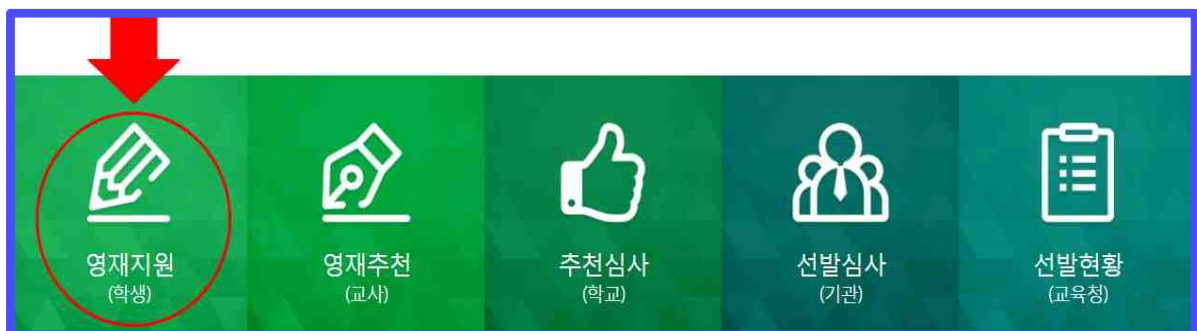
◇ 안내

- ▶ 학생 아이디로 로그인 하셨다면, 영재교육 지원서를 작성해보겠습니다!

① ■ 선발 아이콘을 클릭합니다.



② ■ 영재지원 (학생) 아이콘을 클릭합니다.



③ ■ 지원서 작성을 클릭합니다.



④ ■ 순서대로 정보를 입력하고 다음으로 진행합니다.

온라인 지원하기					나의 지원 보기				
1. 지원학생 정보입력	2. 보호자정보입력	3. 학교/학년입력	4. 사진등록	5. 지원과정 선택					
6. 선발요강확인	7. 검사지 작성	8. 지원유형선택	9. 개인정보제공동의	10. 지원완료					

안내 10 단계 까지 도달해야 완료가 됩니다

▶ 중간에 멈추면 지원이 완료되지 않습니다. 꼭 10단계 까지 진행 하세요

4

나의 지원보기

◇ 안내

- ▶ 영재교육 지원서를 잘 작성하셨나요?
- ▶ 지금부터는 내가 한 영재지원을 확인하는 방법을 알아보겠습니다.

① ■ 나의 지원보기를 클릭합니다.



② ■ 지원서를 수정하려면 지원확인/수정/취소를 클릭합니다.

지원현황

지원취소현황

교육연도

2023년

검색

No	연도	지원기관	지원과정	지원시작일	지원마감일	지원일자	추천마감일	내용확인
1	2023	충남연수용역교육원	초5 과학반	2022. 09. 13	2022. 11. 10 23:59:59	2022. 09. 13	2022. 11. 16 23:59:59	<div> <div>지원확인/수정/취소</div> <div>공고다운로드</div> <div>지원서 출력</div> <div>수령포 출력</div> </div>

전형 단계1

지원서작성

교사추천

선정심사위원회

합격자발표

합격자발표일

1차 합격자 발표일 : 2022년 12월 06일 16시 00분 00초
최종 합격자 발표일 : 2022년 12월 30일 16시 00분 00초

기관문의번호

043-1111-2222

전형 단계 내용1

최종 합격자발표 대기중 (발표일 : 2022년 12월 30일 16시 00분 00초)
(최종합격자발표 대기중 메시지는 지원한 학생 모두에게 표시됩니다. 이전단계에서 이미 불합격한 학생은 최종합격자가 될 수 없습니다.)

1

③ ■ 특히 작성하지 않은 검사지는 반드시 작성하세요.

• 검사지 작성

• 검사지 작성은 교사추천 전에만 가능합니다. 교사추천 후에는 추천서를 회수해야만 수정하고 저장할 수 있습니다.

KEDI 창의적 인성검사 (학생용)-초등용

검사지 작성

• 작성이 완료되었습니다.

KEDI 리더십특성검사 간편형-초등용

검사지 작성

• 작성이 완료되었습니다.

자기보고서(학생용)

검사지 작성

• 작성이 완료되었습니다.




■ 주의 ■ 검사지는 교사 추천전에만 수정됩니다!

- ▶ 선생님이 추천하신 이후에는 학생용 검사지에 저장 버튼이 없어집니다.
- ▶ 반드시 추천교사가 추천하시기 전에 검사지를 작성하세요!

③ ■ 추천여부 확인하기

지원현황					지원취소현황			
교육연도		2023년 ▼						
검색								
No	연도	지원기관	지원과정	지원시작일	지원마감일	지원일자	추천마감일	내용확인
1	2023	충남연수용영재교육원	초5 과학반	2022. 09. 13	2022. 11. 10 23:59:59	2022. 09. 13	2022. 11. 16 23:59:59	달함

[지원확인/수정/취소](#)
[공고다운로드](#)
[지원서 출력](#)
[수험표 출력](#)

전형 단계1	 >  >>  > 
합격자발표일	1차 합격자 발표일 : 2022년 12월 06일 16시 00분 00초 최종 합격자 발표일 : 2022년 12월 30일 16시 00분 00초
기관문의번호	043-1111-2222
전형 단계 내용1	추천인없음 

안내 추천교사가 추천을 안하시고 계십니다.

▶ 추천마감일이 다가오는데 추천인 없음 또는 추천서 작성 중으로 나오면 추천교사분께 다시 추천을 부탁드립니다.

■ 수험표 출력하기

지원현황

지원취소현황

교육연도

2023년

검색

No	연도	지원기관	지원과정	지원시작일	지원마감일	지원일자	추천마감일	내용확인
1	2023	충남연수용영재교육원	초5 과학반	2022. 09. 13	2022. 11. 10 23:59:59	2022. 09. 13	2022. 11. 16 23:59:59	<div> <div>지원확인/수정/취소</div> <div>광고다운로드</div> <div>지원서 출력</div> <div>수령표 출력</div> </div> <div> <div>전형 단계1</div> <div> <div>지원서작성</div> <div>교사추천</div> <div> <div>선정심사위원회</div> <div>합격자발표</div> </div> </div> <div> <div>합격자발표일</div> <div>1차 합격자 발표일 : 2022년 12월 06일 16시 00분 00초 최종 합격자 발표일 : 2022년 12월 30일 16시 00분 00초</div> <div> <div>기관문의번호</div> <div>043-1111-2222</div> </div> <div> <div>전형 단계 내용1</div> <div>학교심사통과 / 기관심사1단계심사중</div> </div> <div> <div>1차 응시자 안내문</div> </div> </div> </div>

안내

수험표 출력하기

- ## ▶ 수험표는 언제 출력하나요?

수험표는 그림의 빨간색 단계 (선정심사위원회) 에서만 출력됩니다.

- ▶ 수험표에 수험번호가 없습니다.

수험번호는 시험을 보기 1~2일 전에 발급됩니다.

수험번호가 없으면 무효이므로 꼭 수험번호가 나온 후 출력하세요.

- ▶ 흑백 프린터로 출력해도 되나요?

컬러가 아니어도 상관없습니다.

⑤

■ 진행상태 확인 방법

No	연도	지원기관	지원과정	지원시작일	지원마감일	지원일자	추천마감일	내용확인
1	2023	충남연수용영재교육원	초5 과학반	2022. 09. 13	2022. 11. 10 23:59:59	2022. 09. 13	2022. 11. 16 23:59:59	달임

[지원백인/수경/취소](#)
[공고다운로드](#)
[지원서 출력](#)
[수험표 출력](#)

전형 단계1	
합격자발표일	1차 합격자 발표일 : 2022년 12월 06일 16시 00분 00초 최종 합격자 발표일 : 2022년 12월 30일 16시 00분 00초
기관문의번호	043-1111-2222
전형 단계 내용1	학교심사통과 / 기관심사1단계심사중
1차 응시자 안내문	

안내 어떻게 내 상태를 알 수 있나요?

▶ 전형단계 내용에서 확인할 수 있습니다.

전형단계 내용	추천 상태
추천인없음	아직 추천인이 없습니다.
추천서작성중	선생님이 추천서를 작성하고 계신 상태입니다.
추천완료	선생님이 추천을 완료하신 상태입니다.
학교심사중	학교에서 추천할지 심사중인 상태입니다.
학교심사 통과 / 기관심사1단계심사중	학교추천을 받았습니다. 수험표를 출력할 수 있습니다.

⑥ ■ 합격여부 확인하기

안내	합격 / 불합격 메시지 확인하기
▶ 마찬가지로 전형단계 내용에서 확인 할 수 있습니다.	
전형단계 내용	상태
학교추천탈락	학교추천을 받지 못하셨습니다.
기관심사 1단계 불합격	1단계에서 불합격하셨습니다.
최종불합격입니다.	최종 불합격하셨습니다.
합격자발표대기중	최종 합격자를 선정하여 발표를 남기고 있습니다.
기관심사 1단계 합격 / 기관심사 2단계 심사중	1단계에 합격하셨습니다. 2단계 심사중입니다.
축하합니다. 최종합격입니다.	최종 합격하셨습니다.

안내	자주 묻는 질문!
▶ 합격자 발표일이 지났는데 심사중 또는 발표대기중 이라고 뜹니다. 영재교육기관에서 합격자 발표 처리를 진행하지 않은 것입니다. 지원한 영재교육기관으로 문의해보시기 바랍니다.	

감사합니다.