

교직원을 위한 나이스

연말정산 신고 안내

2025. 1.

흘러 넘칠듯~ 말듯~ 오늘도 아슬 아슬한 하루를 살아낸 Na~
벌써 새해라니~ 한 것도 없는데...
와~ 세월 왜케 빠르노~ 벌써~ 연말정산을 해야 하니~



“연말정산 나이스 입력기간 1월 20일(월)부터 ~ 1월 24일(금)까지입니다”

2024년 교직원 연말정산 안내

- ☞ 2025년 1월 24일(금) 12:00까지 나이스 입력 및 증빙서류 꼭! 제출해 주세요~
24일 전체 권한 마감으로 20~23일 내로 제출 권장

☞ 2024년 연말정산 간소화 서비스 안내 ☞
[2025년 1월 15일(수) 오픈]

- ▶ 연말정산은 나이스에 소득자 본인이 직접 입력하는게 원칙
 - ▶ 과다공제로 연말정산 수정신고 발생시 소득자 본인 직접 관할세무서 자진신고 원칙
 - ▶ 연말정산간소화 이용방법: 국번없이 126 ⇔ 1 ⇔ 5
 - ▶ 연말정산종합안내: 국세청⇨국세신고안내⇨개인신고안내⇨연말정산⇨연말정산 종합 안내
 - ☞ 연말정산 신고안내(책자)등 종합안내 참고 [Click](#)
 - 연말정산에 필요한 소득공제 증빙자료를 인터넷에서 조회할 수 있는
2024년 연말정산 간소화서비스가 2025년 1월 15일(수) 오픈
 - 본인의 소득공제를 조회하려면 반드시 공인인증서가 있어야 하며, 또한 근로자가 부양가족의 자료를 조회하려면 사전에 해당가족의 동의가 있어야 함.(미성년 자녀의 자료는 별도 동의절차가 없어도 조회 가능)
- ☞ 기한내 서류 미제출 시 2025년 5월 개별적으로 세무서에서 연말정산 받아야 함.

■ **나이스 입력 및 증빙서류 제출기간** ■
2025.1.20.(월)~1.24.(금) 12:00까지

- ▶ 홈택스 소득세액공제자료 **2025. 1. 15. (수) 오픈**
 - ▶ 연말정산간소화 자료 최종 확정자료 제공일: **2025. 1.20.부터**
 - ▶ **2025.1.20.부터** 연말정산 간소화 서비스에서 PDF파일 내려 받는걸 권장함.
- ※ 연말정산 간소화 서비스에서 내려받은 “PDF파일 제출요함”

1. 국세청홈택스(<http://www.hometax.go.kr>) 인증서 로그인

이 누리집은 대한민국 공식 전자정부 누리집입니다.

1 로그인 인증센터 부서사용자신청 화면크기 100% ▾

국세청홈택스 HomeTax

검색어를 입력하세요!

계산서·영수증·카드 ▾ 증명·등록·신청 ▾ 세금신고 ▾ 납부·고지·환급 ▾ 지급명세·자료·공익법인 ▾ 장려금·연말정산·기부금 ▾ 상담·불복·제보 ▾ 세무대리·납세관리 ▾

로그인 로그인 안내 회원가입 인증서 등록

국세청 홈택스에 오신것을 환영합니다.
 홈택스의 안전한 이용을 위해 PC보호와 키보드 보안 프로그램을 권장합니다.

☐ PC방화벽 프로그램 이용 ☐ 키보드보안 프로그램 이용 [사용](#)

공동·금융인증 간편 인증 (민간인증서) 아이디 로그인 생체(얼굴·지문) 인증 비회원 로그인

공동·금융인증서

전북특별자치도교육청

- ☞ 본인 공인인증서등록 ⇨ 인증서 등록 버튼 클릭⇨공인인증서등록 ⇨주민등록번호입력⇨ 등록하기⇨해당공인인증서선택후⇨확인
- ☞ 본인의 소득공제를 조회하려면 반드시 공인인증서가 있어야 하며, 근로자가 부양가족의 자료를 조회하려면 사전에 해당가족의 동의가 있어야 함. (미성년 자녀의 자료는 별도 동의절차가 없이도 조회 가능)

2. 장려금·연말정산·기부금 ⇨ 연말정산 간소화 ⇨ 소득·세액공제 자료 조회

계산서·영수증·카드 ▾ 증명·등록·신청 ▾ 세금신고 ▾ 납부·고지·환급 ▾ 지급명세·자료·공익법인 ▾ 장려금·연말정산·기부금 ▴ 상담·불복·제보 ▾ 세무대리·납세관리 ▾

1

근로·자녀장려금 정기 신청
 근로장려금 반기 신청
연말정산간소화 2
 전자기부금영수증

연말정산간소화

소득·세액공제 자료 조회 3 부양가족 자료제공동의 신청/조회/취소 소득·세액공제 자료 삭제 신청

영수증 발급서 자료 제출 연말정산 일괄제출

부양가족 동의서

3. 귀속년도 2024년 ⇨ 근로소득이 있는 월만 선택 ⇨ 건강/고용보험료부터 장애인증명서까지 돌보기 클릭(해당 세액공제 옆에 기본공제 대상자에만 체크) ⇨ 내려받을, 인쇄할 문서에 개인정보를 공개안함, 공개함중 선택⇨내려받을 문서에 비밀번호를 설정 안함 선택⇨ 내려받기 ⇨ PDF로 내려받기 ⇨ 저장(암호없이, 파일명: “2024년 연말정산 홍길동”)

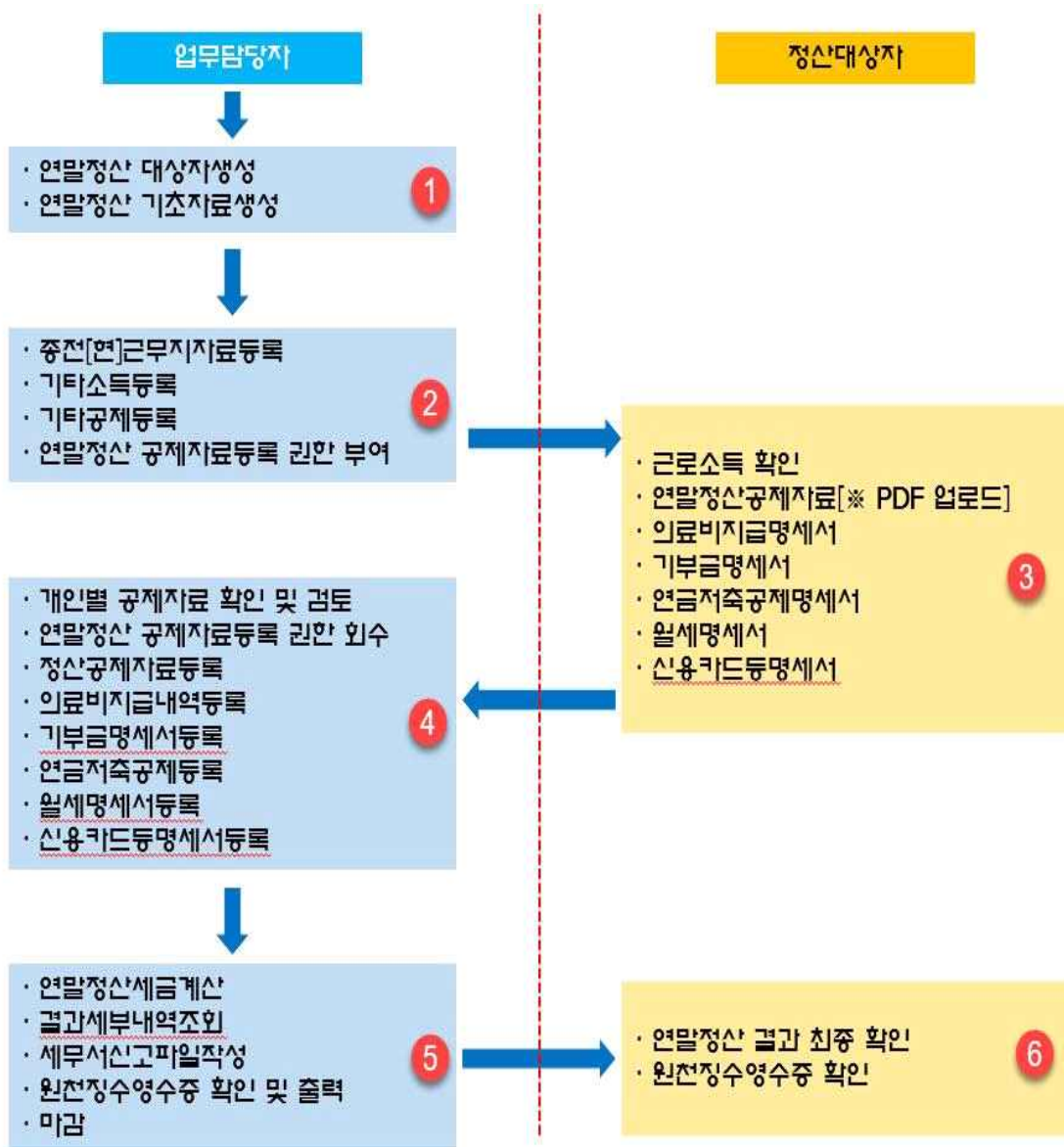
귀속년도
1
1월
2월
3월
4월
5월
6월
7월
8월
9월
10월
11월
12월
전체 월 해제

나에게 자료제공을 동의한 부양가족
상세보기
내려받을, 인쇄할 문서에 개인정보를
공개안함
공개함
내려받을 문서에 비밀번호를
설정안함
설정함
내려받기
인쇄하기
점자받기

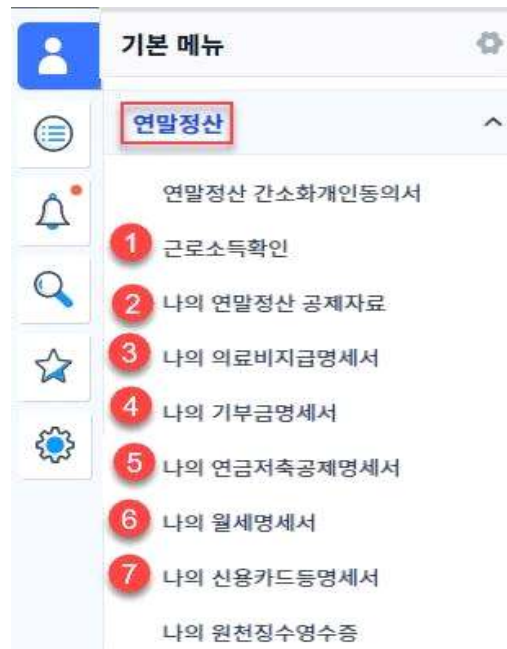
건강/고용보험
조회하기 Q
국민연금
조회하기 Q
보험료
조회하기 Q
의료비
조회하기 Q
교육비
조회하기 Q
신용카드
조회하기 Q
직불카드 등
조회하기 Q
현금영수증
조회하기 Q
개인연금저축/연금계좌
조회하기 Q
주택자금
조회하기 Q
월세액
조회하기 Q
주택마련저축
조회하기 Q
장기집합투자증권지속/벤처기업투자신탁
조회하기 Q
소기업·소상공인 공제부금
조회하기 Q
기부금
조회하기 Q
장애인증명서
조회하기 Q

연말정산간소화 서비스 이용 전에 꼭 확인 해 주세요!
최종자료는 1월 20일부터 영수증 발급기관에서 추가·수정 제출한 자료를 제공해요.
자료가 조회되지 않을 경우 영수증 발급기관으로부터 직접 영수증을 발급받아 회사에 제출하셔야 해요.
조회된 자료가 사실과 다른 경우 영수증 발급기관에 문의하셔야 해요.
연말정산간소화에서 제공하는 자료는 영수증 발급기관이 제출한 자료를 그대로 보여주므로 공제 요건 충족 여부를 근로자가 직접 확인해 주세요.
부양가족의 자료 조회를 위해서는 자료제공동의 절차가 필요해요.
중소기업에 근무하는 근로자로서 일정 요건을 충족 「중소기업 취업자에 대한 소득세 감면」을 적용받을
고향사랑기부금 10만원 기부 시
고향사랑기부금 100,000 원 = 소득세 공제액 90,909 원 + 지방소득세 9,090 원

▣ 나이스 연말정산 처리 흐름도 ▣

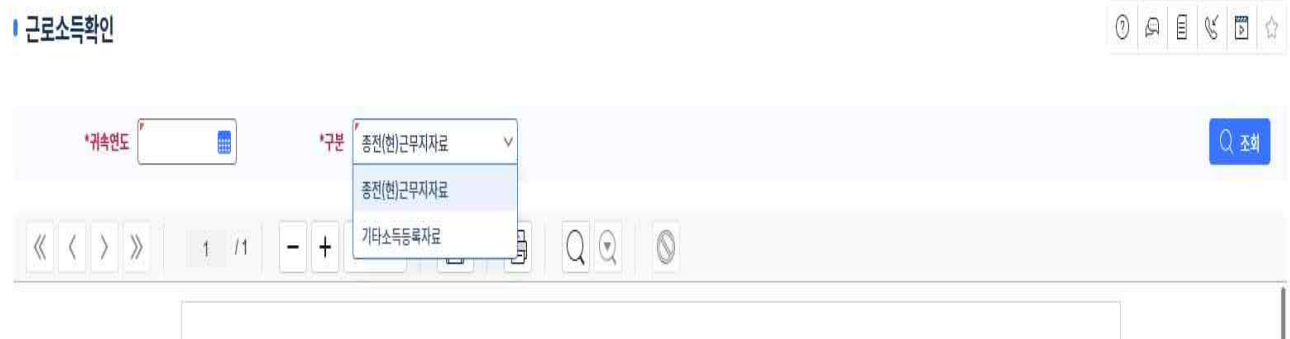


4. 나이스 ⇨ 기본메뉴 ⇨ 연말정산



① 근로소득확인

나이스 ⇨ 기본메뉴 ⇨ 연말정산 ⇨ 근로소득확인 ⇨ 귀속연도(2024) ⇨ 구분[종전(현)근무지자료, 기타소득등록자료] ⇨ 조회



② 나의 연말정산 공제자료등록 ⇨ 기본사항 탭

나이스 ⇨ 기본메뉴 ⇨ 연말정산 ⇨ 나의 연말정산 공제자료 ⇨ 귀속연도(2024) ⇨ 조회 ⇨ 기본사항 탭 ⇨ 세대주, 세대원 선택 ⇨ 근무기간 확인 및 변경 ⇨ 저장



② 나의 연말정산 공제자료등록 ⇨ 인적공제 탭

나이스 ⇨ 기본메뉴 ⇨ 나의 메뉴 ⇨ 연말정산 ⇨ 나의 연말정산 공제자료 ⇨ 귀속년도(2024) ⇨ 조회 ⇨ 인적공제탭 ⇨ 인적공제대상자 확인(추가 및 삭제)

※ 주의: 홈택스에서 다운 받은 PDF파일 업로드시 인적공제내역에 존재하지 않는 자료는 등록 안 되오니 인적공제 내역과 홈택스에서 다운 받은 PDF파일의 인적공제내역이 일치 해야함.

※ 상단은 국세청 연말정산 간소화 금액, 하단은 그 밖의 공제자료 금액임.

나의 연말정산 공제자료등록

1

*귀속년도

기본사항 근무지실적 **인적공제** 특별공제 그밖의소득공제 세액공제/명세 소득공제신고서 PDF업로드 원천징수영수증

2

※ 기본공제 : 직계존속(만 60세이상), 형제자매(만 60세이상 만 20세이하), 직계비속(만 20세이하, 배우자 그밖의 부양가족은 소득 500만원이하)
 ※ 국세청 PDF 파일에서 제공하지 않은 자료는 각 항목의 아래란에 입력하시기 바랍니다.
 ※ 중도 전사익 경우에는 이직공제는 보이기보공제만 등록 가능합니다.

인적공제 Total 4

인적공제	성명	주민등록번호	인적공제							보험료				의료비				
			기본공제	부녀자	한부모	경로자	자녀세액	출산임양	장애회	장애회	건강	고용	보장성	장애회전용	일반	난임	65세이상 장애회 건강보험	실손의료
<input type="checkbox"/>	소득공제간계																	

3

② 나의 연말정산 공제자료등록 ⇨ PDF업로드 탭

나이스 ⇨ 기본메뉴 ⇨ 연말정산 ⇨ 나의 연말정산 공제자료 ⇨ 귀속년도 (2024년) ⇨ 조회 ⇨ PDF업로드 ⇨ 찾기[홈택스에서 다운 받은 PDF파일(2024년 연말정산 홍길동.pdf) 파일 찾기] ⇨ 등록
 ▶ 일괄내역 업로드만 사용, 개별내역 업로드 사용금지

나의 연말정산 공제자료등록

1

*귀속년도

기본사항 근무지실적 인적공제 특별공제 그밖의소득공제 세액공제/명세 소득공제신고서 **PDF업로드** 원천징수영수증

2

※ 일괄내역 업로드 PDF파일은 반드시 '한번에 내려받기'로 다운로드 받은 파일만 처리됩니다.
 ※ 파일 업로드시 주의사항
 - PDF파일 진본 확인은 국세청 소득세공제 자료 내려받기에서 [참고] 사항을 참고하거나 홈택스 홈페이지 자료실에서 진본 확인용 프로그램을 받아 설치 하시기 바랍니다.
 - PDF파일 등록 시 기존에 등록된 내용을 먼저 삭제하고나서 첨부한 파일을 등록합니다.
 - 업로드시 인적공제내역에 존재하지 않는 자료는 등록 안 되오니 먼저 인적공제내역에 입력 후 등록하십시오.
 - 상세내역(의료비, 기부금, (개인)연금저축/퇴직연금, 주택마련저축, 장기집합증권저축) 자료만 개별내역에 등록할 수 있습니다.
 - 국세청 연말정산 사이트에서 PDF파일 다운로드시 비밀번호를 설정한 경우 비밀번호 입력란에 입력해야합니다.
 - PDF파일업로드 메뉴에서 등록된 파일은 업로드 이후에는 업로드 한 파일을 다룬받을 수 없습니다.

4

일괄내역 업로드

본인(Y),배우자(Y),부양가족(O),경로우대(O),장애자(O),자녀양육(O)

비밀번호 PDF파일

3

※ 주의: 초기화 버튼을 누르면 PDF로 업로드한 내용이 모두 삭제됨

입력시 유의 사항

1. 정산공제자료 PDF파일 등록전 인적공제 대상자 확인후 소득 기본대상자가 아닌 대상자는 삭제 후 업로드 해야함.
 ⇨ 홈택스에서 받은 파일의 기본공제 대상자와 나이스 나의 연말정산 공제자료등록-인적공제 기본대상자가 일치 해야함(홈택스 PDF파일 다운로드시에도 기본공제 대상자만 받아야함)
 ⇨ 인적공제 대상자 반드시 주민등록번호 확인 요함
2. 홈택스 공제자료 외 의료비지급명세서등록, 기부금명세서등록 입력시 사업자등록번호 및 주민등록번호는 숫자만 입력해야 함.
 ex) 750308-1234567 ⇨ 7503081234567

③~⑦ 의료비, 기부금, 연금저축, 월세명세 ,신용카드등명세서 메뉴

※ 국세청 연말정산 간소화 서비스 자료가 아닌 그밖의 공제 자료 등록(의료비등)시 입력 메뉴

나이스 ⇨ 기본메뉴 ⇨ 나의메뉴 ⇨ 연말정산 ⇨ **의료비, 기부금, 연금저축, 월세명세 , 신용카드** ⇨ 귀속년도 (2024년) ⇨ 조회 ⇨ 등록 ⇨ **출력** ⇨ **서명 제출**

연말정산

의료비지급명세서등록

🔍 🗨 📄 🔖 🌟

나의 의료비지급명세서

나의 기부금명세서

나의 연금저축공제명세서

나의 월세명세서

나의 신용카드등명세서

나의 원천징수명세서

*귀속년도
📅
☐ 실손의료비 포함여부

🔍 조회

출력

※ 본 자료는 급여담당자가 권한을 부여하여야 등록,수정,삭제가 가능하니 권한이 필요하신 분은 급여담당자에게 연락하여 주시기 바랍니다.

연말정산 작업이 마감되었습니다. Total 39

등록

수정

삭제

사업자등록번호	성명	의료증빙코드	지급건수	지급금액	성명	주민등록번호	본인등 해당여부	의료비 상세구분	난임수술비 해당여부	산후조리원 의료비여부	실손의료 보험금여부	안경구입비 여부	미숙아 의료비여부
<input type="checkbox"/>													

- 8 -

[붙임1]

증빙서류제출

제출기한	2025년 1월 24일(금)	
입력기간	2025년 1월 20일(월) ~ 1월 24일(금) 12:00까지	
제출서류	대상 및 증빙	방법
① 소득공제신고서	전교직원 나이스 출력물 서명 제출	☞ 나이스⇒기본메뉴⇒연말정산⇒나의 연말 정산 공제자료⇒소득 공제신고서탭⇒귀속년도(2024년)⇒조회 후 출력 서명 제출
② 의료비공제신고서	국세청자료외 그밖의 자료 등록자만 나이스 출력물 서명제출	☞ 나이스⇒기본메뉴⇒연말정산⇒나의 의료비지급명세서⇒귀속년도(2024년)⇒조회 후 출력 서명 제출 ☞ 그밖의 자료 증빙서류 첨부 제출
③ 기부금공제신고서	국세청자료외 그밖의 자료 등록자만 나이스 출력물 서명제출	☞ 나이스⇒기본메뉴⇒연말정산⇒나의기부금명세서⇒귀속년도(2024년)⇒조회 후 출력 서명 제출 ☞ 그밖의 자료 증빙서류 첨부 제출
④ 연금저축공제, 월세명세서, 신용카드	국세청자료외 그밖의 자료 등록자만 나이스 출력물 서명제출	☞ 나이스⇒기본메뉴⇒연말정산⇒나의 연금저축공제명세서⇒귀속년도(2024년)⇒조회 후 출력 서명 제출 ☞ 그밖의 자료 증빙서류 첨부 제출 ☞ 나이스⇒기본메뉴⇒연말정산⇒나의 월세명세서⇒귀속년도(2024년)⇒조회 후 출력 서명 제출 ☞ 그밖의 자료 증빙서류 첨부 제출 ☞ 나이스⇒기본메뉴⇒연말정산⇒나의 신용카드등명세서⇒귀속년도(2024년)⇒조회 후 출력 서명 제출 ☞ 그밖의 자료 증빙서류 첨부 제출
⑤ 주민등록등본	기본공제 대상 확인용으로 사용하니 꼭 제출	☞ 정부24: http://www.gov.kr
⑥ 가족관계증명서	부양대상가족이 주거를 함께 아니하는 경우만 제출	☞ 대법원 전자기족관계등록시스템: http://efamily.scourt.go.kr
⑦ 국세청홈택스 연말정산간소화서비스 PDF파일 및 기타 증빙서류	전교직원	☞ 국세청홈택스(http://www.hometax.go.kr) 인증서 로그인⇒장여금·연말정산 전자기부금 ⇒ 연말정산 간소화 ⇒ 근로자 소득세액공제 자료 조회⇒귀속년도(2024년)⇒근로소득이 있는 월만 선택⇒건강보험부터 장애인증명서까지 돋보기 클릭(해당 세액공제 아래에 기본공제 대상자에만 체크)⇒조회한 항목 한번에 내려받기⇒PDF파일 암호 없이 저장[파일명: 2024년 연말정산 본인성명.pdf] ※ 연말정산 간소화 서비스에서 내려받은 “PDF파일도 제출 요함” ☞ 기타 증빙서류 제출
⑧ 종전 근무지 소득자료	해당 교직원	나이스 연계가 되지 않는 종전근무지 소득이 있는 경우, 소득 확인 가능 증빙서류(사업자등록번호와 재직기간이 표기된 임금대장 또는 근로소득원천징수영수증 등)