



# APP 사용자 메뉴얼

App

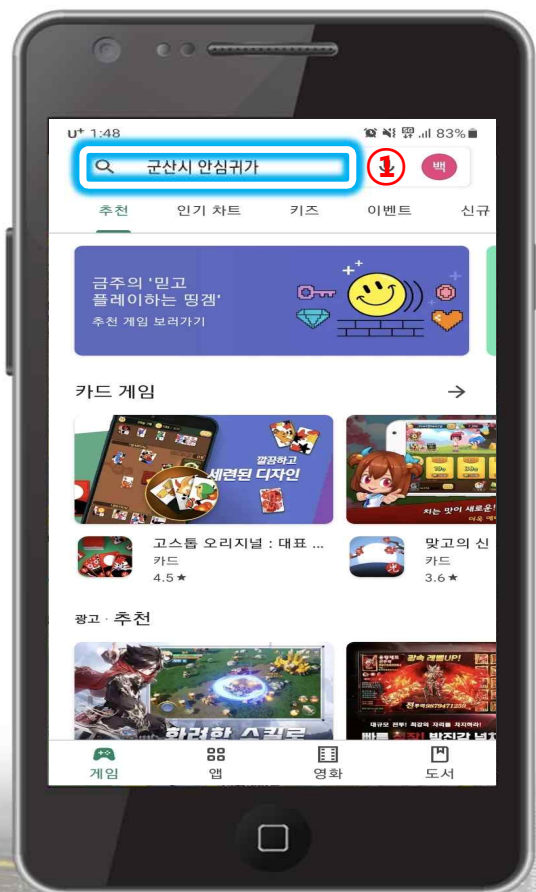
## APP 설치 절차

### 1. Play 스토어 실행



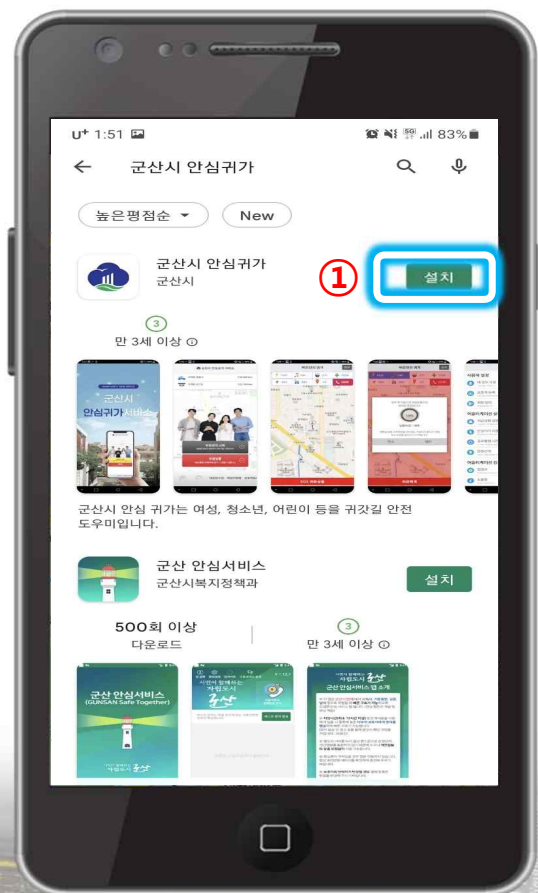
① Play 스토어 실행

## 2. Play 스토어 검색




① 검색창에 “군산시 안심귀가” 검색

## 3. 군산시 안심귀가 APP 설치



① 검색결과 중 “군산시 안심귀가” APP의 설치버튼 클릭하여 APP 설치

## 1. 군산시 안심귀가 APP 설치완료 및 실행



① 설치 된 “군산시 안심귀가” APP 클릭


## 1. 이용약관 동의



① 이용약관을 열람 후 동의란에 체크



## 2. 통신사 인증



① 사용자 단말기 통신사 선택

② 본인 확인 필수사항 전체 동의 체크

## 3. 프로필 및 앨범 등록

신규가입

이용약관 정보입력 보호자등록

이름  
이수호

성별  
남성 여성

생년월일  
1989 년 12 월 13 일

①

나머지 주소 주소검색

확인

① 주소검색을 클릭하여 거주지 기입

※ 이름 및 생년월일은 자동으로 기입 됨



## 4. 보호자 전화번호 등록



① 단말기 전화번호 주소록 검색 기능

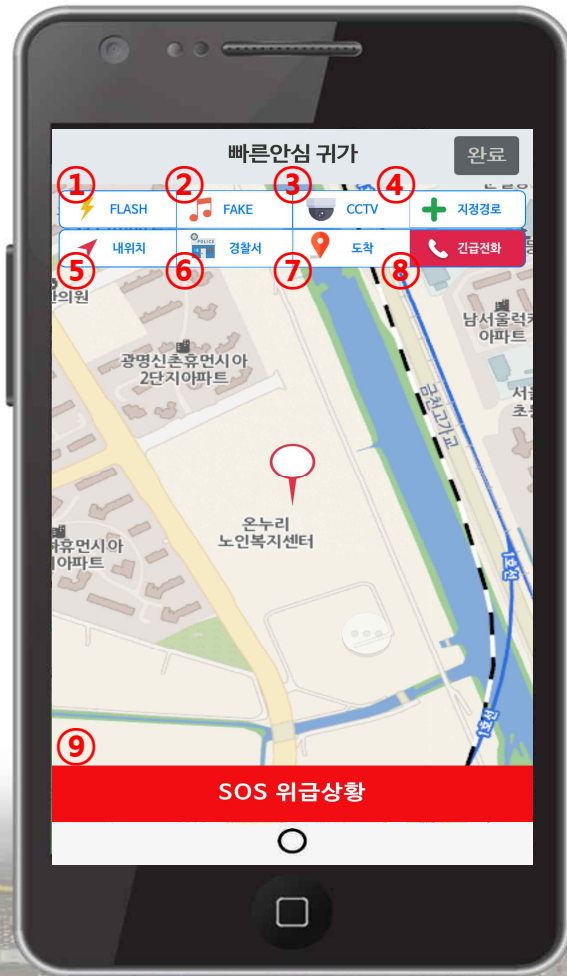
② 전화번호 직접 기입



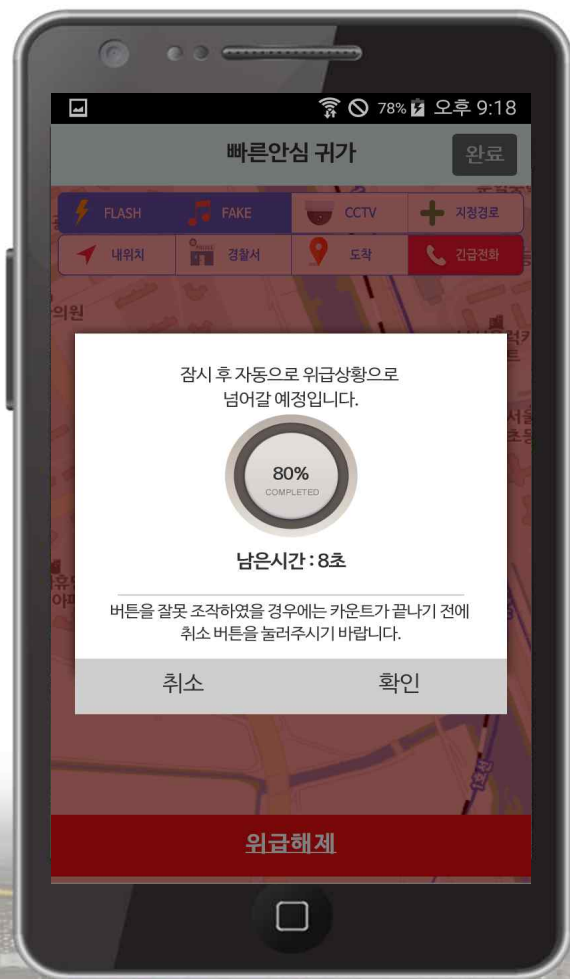
① 인근 경찰서, CCTV 거리 표시 및 위치 확인

② 안전귀가 및 위급상황 실행 기능

③ 자주 사용하는 설정 메뉴 즐겨찾기



- ① FLASH On/Off
- ② Fake Call On/Off
- ③ CCTV On/Off
- ④ 사용 중 지정 된 경로 선택
- ⑤ 내위치 확인
- ⑥ 주변 인근 파출소 및 지구대 위치 표시
- ⑦ 도착지 설정
- ⑧ 긴급 연락망
- ⑨ SOS 위급 상황



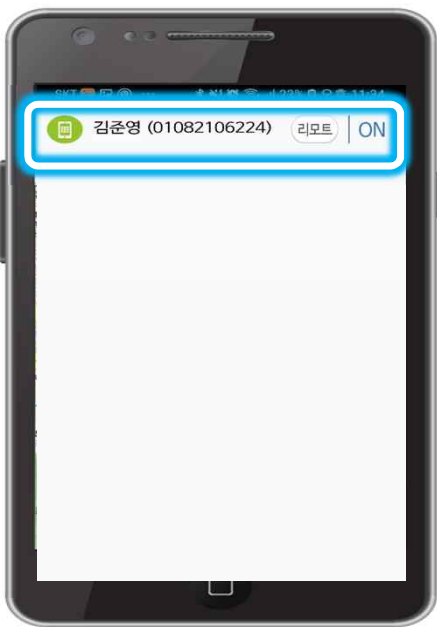
- 비상 시 작동시켜, 해당 관제센터로 이벤트 전송
- 설정된 시간 내에 위급상황 취소 가능
- 취소되지 않으면 자동으로 위급상황으로 전송

App

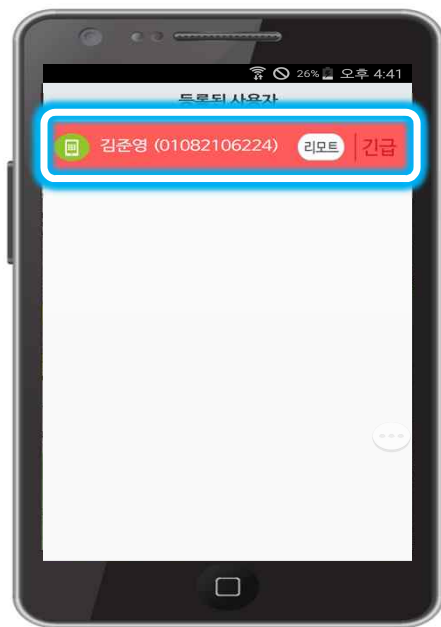
※ 아이폰의 경우 보안상 문제로 적용 불가

지킴이 서비스  
(보호자화면)

① 평상시



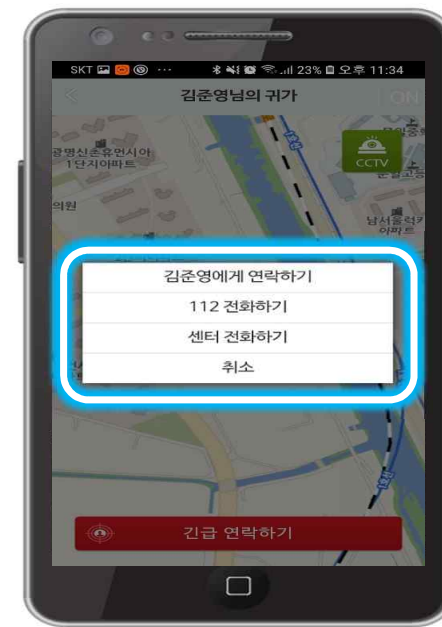
② SOS발생



③ 자녀 위치 확인



④ 긴급 연락처



① 피보호자(자녀) 평상시 상태 정보

② 피보호자(자녀) SOS발생에 대한 상태 정보

③ 상황 발생에 따른 자녀 위치 확인

④ 자녀 및 유관기관 긴급 연락처 표출



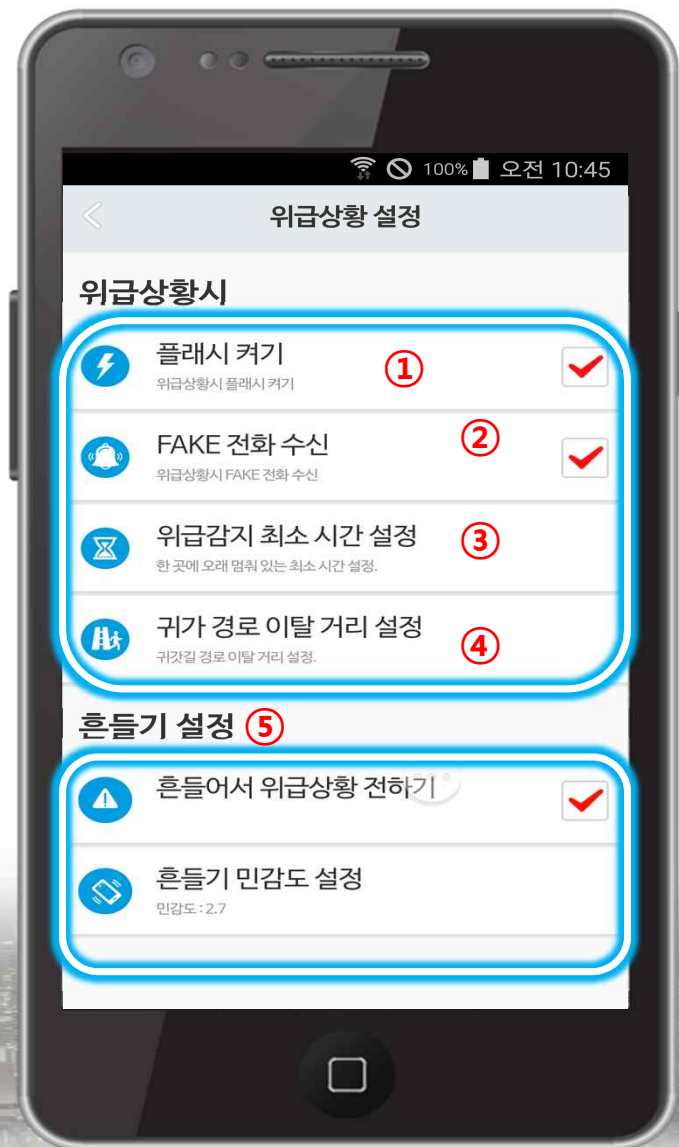


- ① 가입자 정보 확인 및 수정
- ② 보호자 등록 기능
- ③ 가입자 회원 탈퇴
- ④ 위급상황 발생 시 사용자 지정 설정
- ⑤ 앱 실행 시 안심귀가 자동 실행 여부
- ⑥ 응급상황 발생 후 팝업 카운트 시간 설정
- ⑦ FAKE CALL 음원 선택
- ⑧ 앱정보 표출
- ⑨ 앱 관련 도움말



App

## 위급상황 설정



① 위급상황 시 FLASH ON/OFF

② 위급상황 시 FAKE CALL ON/OFF

③ 한곳에 머무는 최소시간 설정

④ 귀갓길 경로 이탈 거리 설정

⑤ 흔들기 설정(선택사항)

App

## 긴급 연락처



- 지정 된 유관기관 연락처를 메인 메뉴에 표시