

학생과 선생님이
밝게 웃는 대한민국의
미래를 위해

2023 농어촌

수시 지원 전략



문희태 (전곡고등학교)



전국진학지도협의회



농어촌 특별전형 기본 사항



2023 고른기회 전형 선발 인원

전형명	전형유형별						합계
	학생부교과	학생부종합	수능	실기/실적	논술	기타	
지역 인재	15,234	5,518	383	70	30		21,235
농어촌학생	4,702	3,381	1,414	152			9,649
기초생활수급자, 차상위계층, 한부모 가족지원 대상자	2,549	1,545	782	45			4,921
특성화고교 졸업자	1,860	742	575	26			3,203
특성화고 등을 졸업한 재직자	1,294	3,912	0	95		201	5,497
장애인 등 대상자	379	1,052	159	127			1,717
만학도	265	53	25	1		35	379
성인 학습자	265	419				119	803
국가보훈대상자	96	186	5	15			302
고른 기회 대상자(통합)	3,174	4,184	86	1			7,445
합 계	29,818	20,992	3,429	532	30	355	55,279



02

2023 사회통합전형 (기회균형)

고른기회 전형 → 기회균형(사회통합전형)

고른기회 전형	기회 균형
국가보훈대상자 장애인 저소득층 농어촌 지역인재 만학도 특성화고 졸업자 및 재직자 서해5도 학생	국가보훈대상자 장애인 저소득층 농어촌 특성화고 졸업자 및 재직자 서해5도 학생 보호종료 청소년 북한이탈주민 기타 대입전형 기본사항에서 정하는 사람



03 농어촌 지원 자격 유형

자격 유형	대학
본인+부모 중·고 6년 OR 본인 초·중·고 12년	대부분 대학
본인+부모 중·고 6년	서울교대, 한성대, 경인교대, 공주교대, 청주교대, 한국교원대, 전주교대, 진주교대 등 일부대학
본인 초·중·고 12년	국민대, 호원대, 한국국제대



04 농어촌 전형 모집 유형

1.

대부분의 대학

모집 단위별로 선발인원을 확정하여 명시

2.

일부 대학

전체 선발인원을 확정하고, 모집 단위별 최대 선발인원 제한

광역선발

예시) 전체 67명을 선발하되 A학과 6명 이내에서 선발



05 농어촌 전형 모집 유형 (선발인원제한, 광역)

모집 단위	모집 인원	모집학과 별 최대 모집 인원					
		국어 국문과	4	영어 영문과	6	독어 독문과	2
인문	15	프랑스어 문학과	2	일본어문 학과	4	중국어문 학과	4
		사학과	2				



06 농어촌 전형 모집 유형 (선발인원제한, 광역)

단과 대학	모집단위(학과/부)		모집 인원	캠퍼스 구분
인문 사회 대학	기독교학과		2	천안
	한국언어문화학과			
	영어영문학과 ◆			
	중국학과			
	법경찰행정학과		4	
	사회복지학부	사회복지학트랙 노인복지학트랙	5	
	청소년문화·상담학과 ◆			
	유아교육과 ◆ ■		2	
	미디어커뮤니케이션학과		5	
	산업심리학과 ◆			
경영 대학	글로벌통상학과		7	천안
	경영학부	경영학트랙 세무회계학트랙		
	디지털기술경영학과			

- 모집 단위별 입학 정원의 10% 이내에서 성적순으로 우선 선발함.

모집정원	입학 정원	선발 최대 인원
미디어커뮤니케이션	30	3
산업심리학과	55	5



06 농어촌 전형 모집 유형 (선발인원제한, 광역)

권역	대학
서울	강서대, 서울대, 서울한영대, 성균관대, 연세대, 총신대, 한국성서대
경기	가톨릭대, 아신대, 한세대
강원	가톨릭관동대, 강릉원주대, 경동대, 한라대
충청	극동대, 나사렛대, 남서울대, 대전대, 목원대, 상명대(천안), 서원대, 선문대, 세명대, 순천향대, 우송대, 중부대, 중원대, 청운대, 청주대, 한남대, 한서대, 호서대
경상	경운대, 경일대, 경주대, 대구대, 대구한의대, 동국대(WISE), 동서대, 부산외대, 신라대, 영산대, 위덕대
전라/제주	세한대, 예원예술대, 우석대, 제주국제대, 초당대

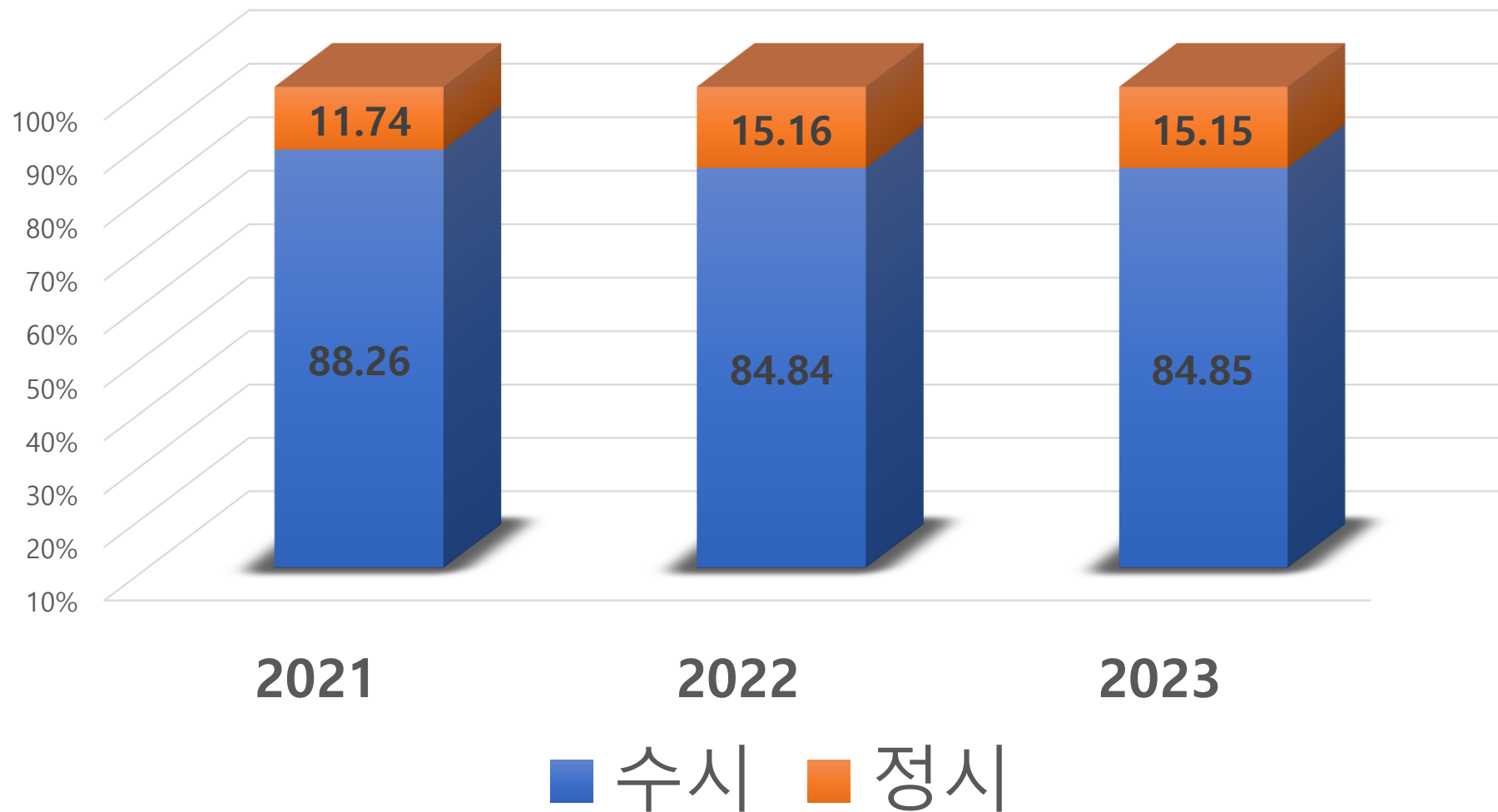


2023 농어촌 주요 특징



01

2023 농어촌 모집 현황 (모집 시기)

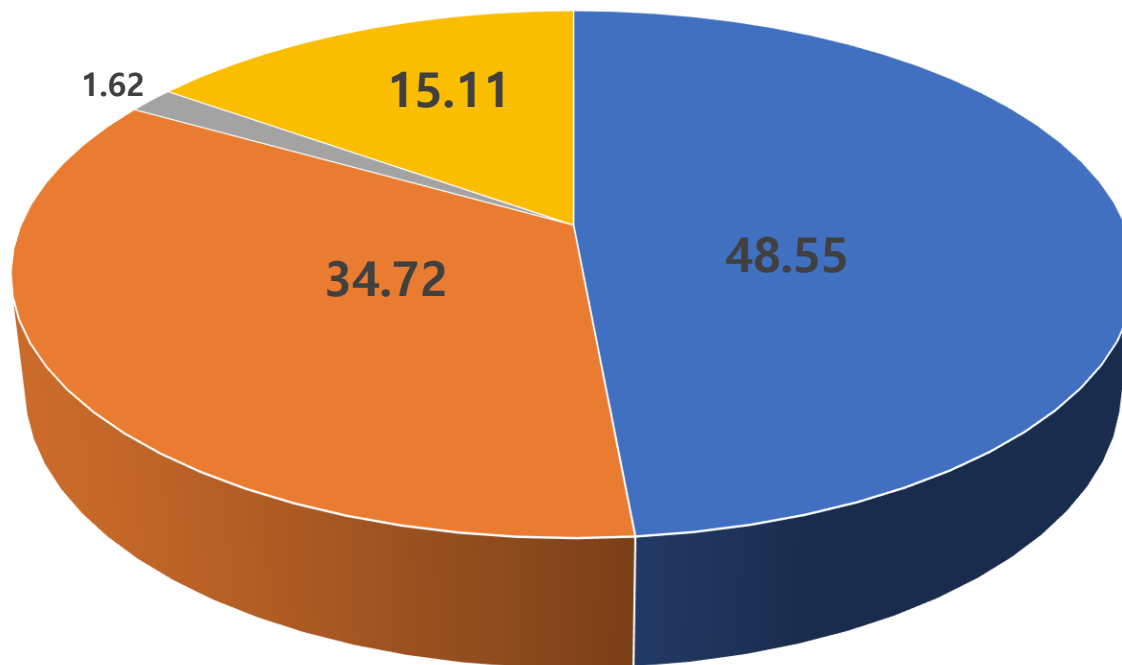




02

2023 농어촌 모집 현황 (전형 방법)

전국

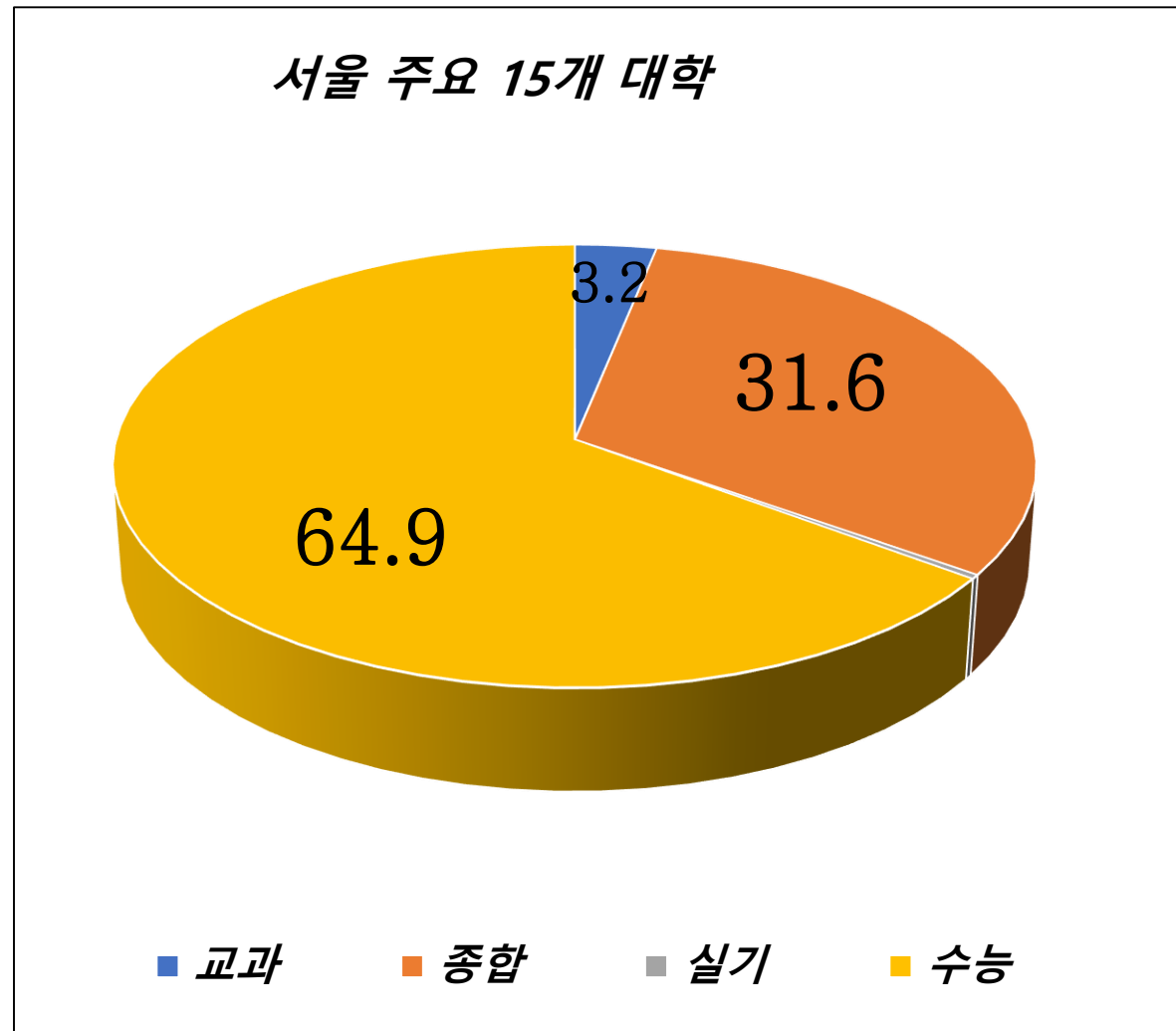
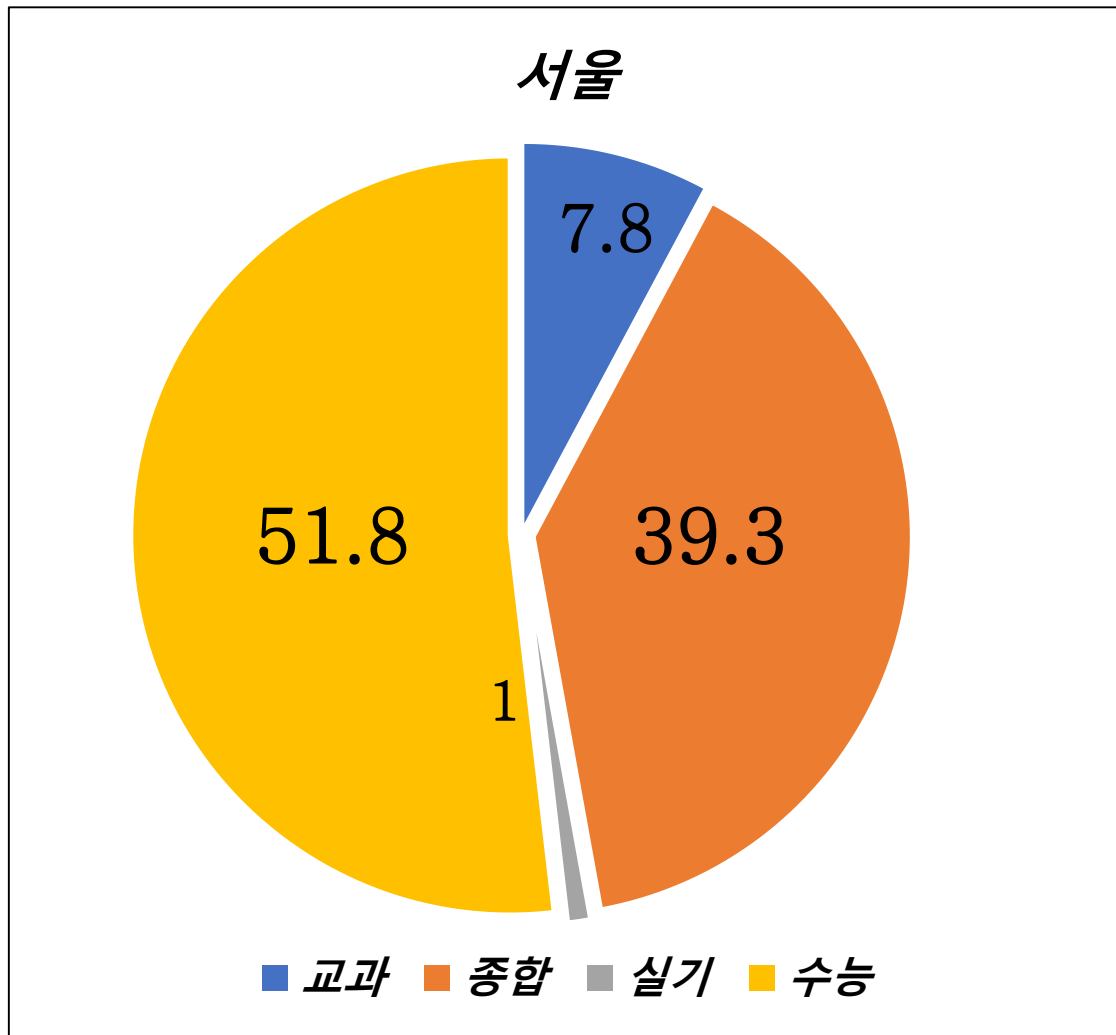


■ 교과 ■ 종합 ■ 실기/실적 ■ 수능



03

2023 농어촌 모집 현황 (전형 방법)





04 2023 농어촌 모집 현황 (대학별)

대학	교과	종합	수시 계 (누적)	수능	정시 계 (누적)
서울대		82	82		0
연세대		40	164	41	41
고려대			206	116	157
포스텍		5	206		157
서강대			211	51	208
성균관대		100	211		208
한양대			311	76	284
이화여대			311	110	394
중앙대		57	311	98	492
경희대			368	99	591
한국외대			368	135	726
서울시립대			368	35	761
건국대		80	368		761
동국대			448	87	848
홍익대	44	11	448	37	885
숙명여대		62	503		885
계	44	437	503	885	885



05

2023 농어촌 모집 현황 (대학별)

대학	교과	종합	수시 계 (누적)	수능	정시 계 (누적)
국민대		100	603		885
송실대			603	75	960
세종대	40		643	52	1,012
서울과기대		59	702		1,012
인하대		136	838		1,012
아주대			838	55	1,067
단국대		50	888		1,067
광운대		66	954		1,067
명지대		106	1,060		1,067
상명대			1,060	52	1,119
성신여대			1,060	68	1,187
서울여대		63	1,123		1,187
덕성여대		36	1,159		1,187
동덕여대			1,159	44	1,231
계	40	616	1,159	346	1,231



06

2023 농어촌 모집 현황 (대학별)

대학	교과	종합	수시 계 (누적)	수능	정시 계 (누적)
가천대	59	54	1,272		1,231
경기대	79		1,351		1,231
한양대(에)	40		1,391		1,231
가톨릭대		64	1,455		1,231
항공대			1,455	33	1,264
한성대		54	1,509		1,264
서경대	50		1,559		1,264
삼육대			1,559	41	1,305
을지대	28		1,587		1,305
수원대	83		1,670		1,305
기술공학대	55		1,725		1,305
차의과학대		20	1,745		1,305
한경대	42		1,787		1,305
신한대	41		1,828		1,305
계	477	192	1,828	74	1,305



2023 농어촌 모집 현황 (대학별)

대학	교과	종합	수시 계 (누적)	수능	정시 계 (누적)
강원대		123	123		
충북대		107	230		
충남대		108	338		
경북대		225	563		
부산대	119		682		
경상국립대		165	847		
전남대	151		998		
전북대	60	120	1178		
제주대		79	1257		
	330	927	1257		



2023 농어촌 수시 지원전략



01

2023 농어촌 모집 현황 (전형 방법)

01

정시를 고려한 수시 지원

02

지역균형전형 (학교장 추천 전형) 적극 고민

03

학생부 종합 전형 - 단위학교 교육과정 중요

04

고른기회 통합 전형 적극 공략

05

계란을 한 바구니에 담지 말자



01 정시를 고려한 수시 지원

1 서울권 대학 정시 모집 대학 증가 추세

- 수시 농어촌 이월 인원을 고려 필요

2 정시 지원 인력풀 부족

- 정시 준비 일반계고 부족
- 성적 양극화 현상 뚜렷

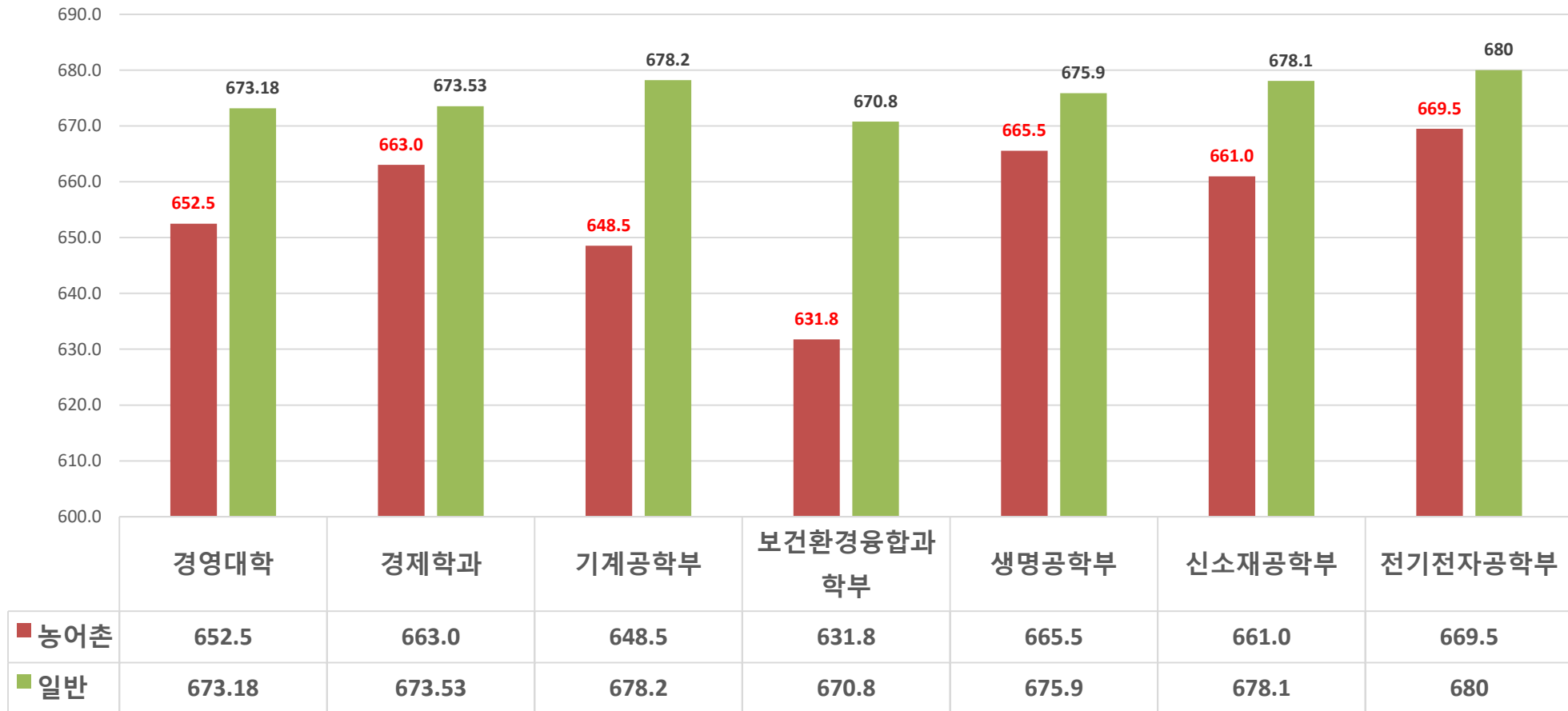
3 일반 전형 대비 낮은 합격선

- 농어촌 대박의 기회는 정시에서 발생



02 2022 농어촌 정시 결과

고려대 정시 결과 (대학 환산점수 70% cut)

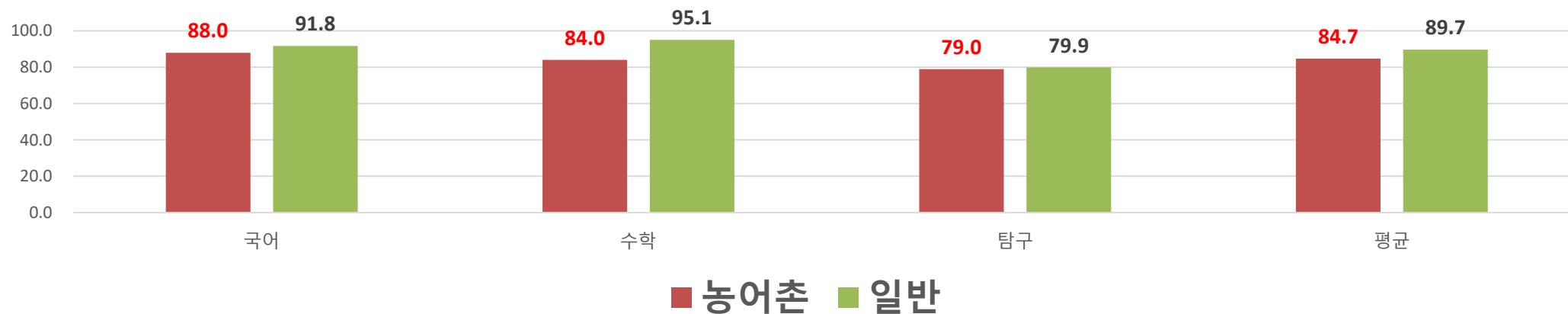


■ 농어촌 ■ 일반

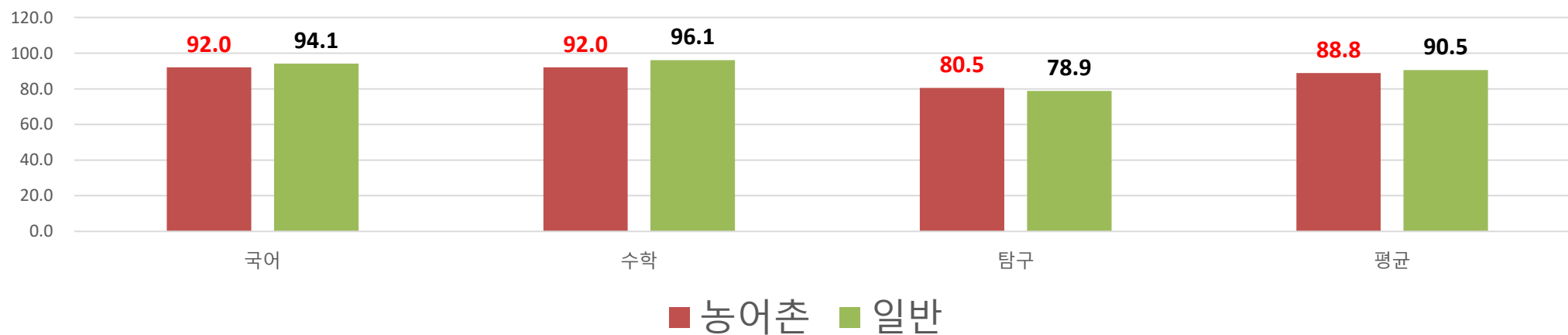


03 2022 농어촌 정시 결과

서강대 최종등록자(인문) 영역별 70% cut



서강대 최종등록자 (자연) 영역별 70% cut





04 2022 농어촌 정시 결과

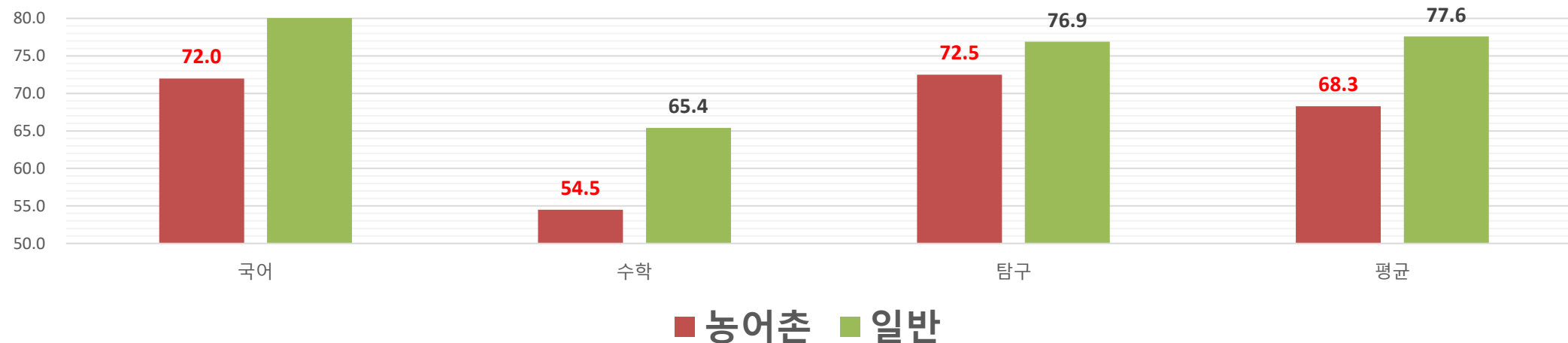
서강대학교	수능최저학력 기준
	국어, 수학, 영어, 탐구(1) 중 3개 영역 각 3등급 이내

학년도	인문		자연	
	모집인원	경쟁률	모집인원	경쟁률
2022	32	2.53:1	19	4.47:1
2021	32	2.56:1	19	2.89:1
2020	32	2.47:1	19	3.16:1

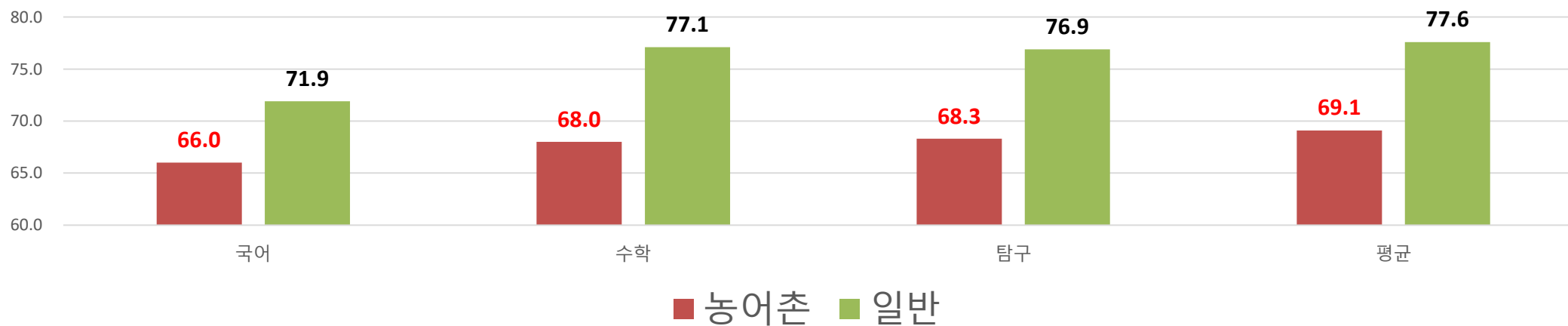


05 2022 농어촌 정시 결과

성신여대 최종등록자(인문) 영역별 70% cut



성신여대 최종등록자 (자연) 영역별 70% cut





06 2022 농어촌 정시 결과

인천대 정시 합격자 현황 (대교협 취합 자료)

학과	국어		수학		탐구1		탐구2		영어
	백분위	등급	백분위	등급	백분위	등급	백분위	등급	
경영	75	4	86	3	52	5	75	4	3
독어 독문	53	5	51	5	84	3	53	5	3
불어 불문	69	4	56	5	85	3	70	4	5
윤리교육	80	3	58	5	79	3	97	1	3
경제학과	75	4	67	4	12	7	23	6	2
행정학과	45	5	34	6	55	5	53	5	6
도시환경공학부	80	3	54	5	29	6	70	4	4
정보통신공학	40	5	84	3	64	4	56	5	2
메카트로닉스공학	47	5	76	4	56	5	33	6	3
전기공학과	51	5	84	3	80	3	64	4	3



07

2023 농어촌 교과 전형 지원 전략

1 서울권 농어촌 학생부 교과 전형 극소수 모집

- 홍익대, 세종대

2 경기권 대학과 지방 중심으로 선발

- 지역 인재 vs 농어촌
- 수능 최저 없는 것이 특징

3 수능최저학력이 변수

- 수능 최저 충족 여부에 따라 지역균형 적극 공략
- 내신 최상위권은 지역균형을 나머지 학생은 농어촌 유리



08

2023 농어촌 종합 전형 지원 전략

1 서울권 대학 및 지방거점국립대 중심으로 선발

- 농어촌 학생 가장 선호하는 전형

2 최상위권 대학은 일반전형과 비슷한 입결

- 농어촌 역전 현상도 자주 발생
- 복수 지원 적극 활용

3 교육과정의 영향력 주목

- 블라인드 평가 (소규모 농어촌 학교 불리)
- 단위학교 교육과정 경쟁력 살펴봐야



09 2022 농어촌 종합전형 결과

대학	유형	전형명	계열	모집 인원	지원인원	경쟁률	총원		학생부 환산등급	
							인원 (명)	비율 (%)	50%cut	70%cut
건국대	종합	농어촌학생	인문	37	338	9.13	61	164.9	2.21	2.56
	종합	농어촌학생	자연	67	578	8.62	70	104.5	2.13	2.22
광운대	종합	농어촌학생	인문	23	132	5.74	17	73.9	3.16	3.36
	종합	농어촌학생	자연	43	256	5.95	60	139.5	2.90	2.90
명지대(서울)	종합	농어촌학생	인문	65	376	5.78	91	140.0	3.31	3.51
	종합	농어촌학생	자연	9	65	7.22	13	144.4	2.59	2.84
서울과기대	종합	농어촌학생	자연	11	36	3.27	3	27.3	2.95	3.07
	종합	농어촌학생	예체능	4	14	3.50	0	0.0	2.78	2.78
서울교대	종합	농어촌학생	인문	5	28	5.60	1	20.0	1.23	1.16
성균관대	종합	농어촌학생	인문	50	260	5.20	64	128.0	1.83	2.05
	종합	농어촌학생	자연	50	390	7.80	62	124.0	1.75	1.93



10 2022 농어촌 종합전형 결과

대학	계열	모집 인원	지원인원	경쟁률	총원		학생부 환산등급	
					인원 (명)	비율 (%)	50%cut	70%cut
가천대	인문	22	179	8.14	17	77.3		3.99
단국대	인문	28	271	9.68	31	110.7	2.62	3.05
가천대	자연	31	226	7.29	17	54.8		4.20
단국대	자연	22	170	7.73	35	159.1	3.07	3.20

고른기회 통합 전형 적극 공략

1 고른기회 통합전형 모집인원 확대 추세

- 서울권 대학 중심에서 지방거점국립대 등 지방권 대학 다수 선발

2 지원 자격 조합에 따른 유불리 발생

- 대다수 합격자는 농어촌 학생
- 농어촌 학생 지원자격 포함 대학 증가 추세

3 정시 농어촌 전형의 보완재 역할

- 농어촌 정시 선발학교 대부분 수시 고른기회 통합전형 운영
- 학생부 종합 전형 중심



12 2022 고른기회 통합전형 지원 자격 농어촌 포함 대학

전형명	대학
서울	경희대, 고려대, 덕성여대, 동국대, 동덕여대, 명지대, 삼육대, 상명대, 서강대, 서울시립대, 서울여대, 성균관대, 성신여대, 세종대, 숙명여대, 숭실대, 연세대, 이화여대, 한국외대, 한양대, 광운대
인천/경기	인천대, 경기대, 대진대, 명지대, 신한대, 아주대, 안양대, 을지대, 차의과학대, 협성대
충청권	충남대, 상명대(천안), 순천향대, 호서대
경상권	부산가톨릭대, 부산대, 계명대, 경운대, 대구가톨릭대, 대구대, 대구한의대, 대신대, 안동대, 한동대
전라권	송원대, 목포대, 군산대
강원/제주	가톨릭관동대, 강릉원주대, 한림대



13 2022 고른기회 전형 결과

대학	유형	전형명	계열	모집 인원	지원인원	경쟁률	총원		학생부 환산등급	
							인원 (명)	비율 (%)	50%cut	70%cut
경기대(서울)	종합	고른기회 대상자	인문	22	121	5.50	10	45.5	3.86	4.26
서강대	종합	고른기회	인문	41	566	13.80	45	109.8	1.81	2.06
			자연	31	434	14.00	52	167.7	1.82	2.07
성균관대	종합	고른기회	인문	25	337	13.48	35	140.0	2.14	2.35
			자연	35	391	11.17	52	148.6	1.78	1.91
세종대	종합	고른기회	인문	14	325	23.21	17	121.4	2.79	2.79
			자연	49	441	9.00	53	108.2	1.95	2.22
송실대	종합	고른기회	인문	79	682	8.63	47	59.5	3.00	3.22
			자연	90	693	7.70	77	85.6	3.05	3.26



14 2022 고른기회 전형 결과

대학	유형	전형명	계열	모집 인원	지원인원	경쟁률	총원		학생부 환산등급	
							인원 (명)	비율 (%)	50%cut	70%cut
경기대	종합	고른기회대상자	인문	105	534	5.08	159	151.4	3.82	3.94
			자연	89	453	5.09	168	188.8	3.87	3.98
대진대	교과	고른기회	인문	33	150	4.55	66	200.0	4.85	5.26
			자연	30	95	3.17	36	120.0	4.89	5.66
신한대	종합	고른기회	인문	18	191	10.63	17	94.4	5.10	5.19
			자연	18	201	11.15	17	94.4	4.76	4.96
신한대 (동두천)	종합	고른기회	자연	5	79	15.75	4	80.0	3.54	4.09
안양대	종합	고른기회	인문	10	90	9.00	6	60.0	4.71	4.71
			자연	13	68	5.23	21	161.5	5.27	5.27
한국항공대	종합	고른기회	인문	4	14	3.50	3	75.0	1.69	3.80
			자연	39	137	3.51	19	48.7	3.57	3.93

계란을 한바구니에 담지 말자.

1 일반 전형과의 적절한 조합 필수

- 농어촌 전형은 예측 가능성이 일반전형에 비해 떨어짐.

2 농어촌 전형은 안정 보다는 소신 지원에 적합

- 경쟁률에 예민한 전형
- 총원 합격이 어려울 수 있음.

3 대학 별 전형 간 복수지원 적극 활용

- 서울대를 제외한 대부분 대학 농어촌과 일반전형 복수 지원 허용

표지 타이틀을 입력하세요

감사합니다



전국진학지도협의회

