

교사용 간편 매뉴얼

# EBS 온라인클래스

학생용 간편 매뉴얼



- ✓ EBS 회원가입
- ✓ 회원정보(학교정보) 입력
- ✓ 클래스 가입
- ✓ 수업 듣기
- ✓ 화상수업 참여하기
  - ✓ 화상수업
  - ✓ 화상조종례
  - ✓ 온클라이브
- ✓ 학습이력 확인

- ✓ 온라인클래스를 이용하기 위해서는 EBS 통합 회원가입이 필요합니다.  
EBS 회원이 아닐 경우 먼저 회원 가입을 진행해 주세요.
- ✓ 새로운 EBS 온라인클래스로 접속합니다. (URL : [www.ebsoc.co.kr](http://www.ebsoc.co.kr))  
상단 '회원가입' 버튼을 선택하여 EBS 통합회원가입 페이지로 이동합니다.  
절차에 따라서 EBS 회원가입을 진행해주세요.

EBS 온라인클래스

이용자매뉴얼

공지사항

FAQ

로그인

회원가입

# 새롭게 단장한 EBS 온라인클래스를 소개합니다.

온라인클래스와 함께하면 내 자리는 항상 첫번째 줄!  
선생님의 수업을 쉽게 그리고 가까이서 들을 수 있습니다.

매뉴얼보기 >

●

## 지금 바로 등교하

우리 학교를 찾고 등교하

초

중

고

서울특별시

시/군/구 선택

학교이름 선택

EBS 회원가입

한국어 | English | 汉语 | Tiếng Việt

## 창의 교육·미래 방송 EBS 회원가입을 환영합니다.

EBS회원으로 가입하시면 EBS가 제작한 방송 및 교육콘텐츠를 다양한 인터넷 사이트에 통합 회원으로 동시 가입되어 보다 편리한 회원서비스를 제공 받으실 수 있습니다.

### > 이용약관 (필수)

#### 제1장 총칙

##### 제1조 (목적)

- ① 이 약관은 한국교육방송공사(EBS, 이하 "공사"라 합니다)가 제공하는 EBS 온라인 서비스(이하 "서비스"라 합니다)를 이용함에 있어 공사와 이용자의 권리, 의무 및 책임사항을 규정함을 목적으로 합니다.
- ② 이 약관은 공사가 제공하는 서비스("EBS.co.kr, www.ebsi.co.kr, www.ebsc.co.kr, www.ebsmath.co.kr, www.ebsw.kr)의 이용에 적용되는 것이며, 제휴사에서 제공 중인 서비스는 이 약관 외에 별도 기본 약관이 적용됩니다.

##### 제2조 (약관의 효력 및 변경)

- ① 이 약관은 공사에서 제공하는 서비스에 공지하거나 전자우편 등의 기타 방법을 통하여 이를 공지함으로써 효력을 발생합니다.
- ② 공사가 약관을 변경할 경우에는 적용일자 및 변경사유를 명시하여 협정약관과 함께 서비스즈기화면에 그 적용일자 10일(이용자에게 불리하거나

☐ 약관을 충분히 이해하였으며 동의 합니다.

### > 개인정보 수집 및 이용에 대한 안내 (필수)

수집목적	수집항목	보유기간
이용자 식별 및 본인 여부 확인	아이디, 비밀번호, 이름, 생년월일, 이메일, 단말기 기기정보	회원탈퇴 시 까지
만14세 미만 가입 시 법정대리인 동의	법정대리인 이름, 법정대리인 휴대전화번호 혹은 아이핀	

\* EBS 인터넷 서비스 제공을 위하여 필요한 최소한의 개인정보이므로 동의를 해주셔야 서비스를 이용하실 수 있습니다.

\* 이 및 서비스 이용과정에서 별도 동의를 통해 추가정보 수집이 있을 수 있습니다.

☐ 개인정보 수집 및 이용(필수)에 대한 안내를 이해하였으며 동의 합니다.

2

- ✓ EBS 회원가입
- ✓ [회원정보\(학교정보\) 입력](#)
- ✓ 클래스 가입
- ✓ 수업 듣기
- ✓ 화상수업 참여하기
  - ✓ 화상수업
  - ✓ 화상조종례
  - ✓ 온클라이브
- ✓ 학습이력 확인

- ✓ 나의 학교 정보를 입력합니다.
- ✓ 학교 찾기 버튼 선택 시 학교 검색 팝업이 보여집니다. 학교 검색 후 본인의 학교명을 선택하세요.
- ✓ 정보 입력 후 저장 버튼을 눌러 학교 정보를 등록합니다.

※ '\*' 표기 항목은 필수 선택 값 입니다.

※ 정보를 입력한 학교의 클래스에만 가입 가능합니다. 정확한 정보를 입력해주세요.

The screenshot shows the '나의 학교 정보 입력' (My School Information) form on the EBS Online Class website. The form includes fields for school type (Student/Teacher), school name, school year, class, and phone number. There are also checkboxes for '알림 수신' (Receive notifications) and 'SMS 동의' (SMS consent). A dashed orange arrow points from the '학교 찾기' (Find School) button to a search results popup. The popup shows a list of schools under the heading '학교 검색' (School Search), with '경기 고양 일산 초등학교' (Gyeonggi Goyang Ilisan Elementary School) selected. The search results are displayed in a table with 10 columns and 5 rows.

**나의 학교 정보 입력**

학교 정보를 등록해 주세요.  
등록된 학교 정보는 온라인클래스 이용 편의를 위해 활용됩니다.

\*구분 ☒ 학생 ☐ 교사 [교사 인증](#)

\*학교 ※ '학교찾기' 버튼을 클릭하여 입력해 주세요. [학교 찾기](#)

\*학년 초등학교 공통

반 반명을 입력해주세요. ※ 숫자 혹은 텍스트 입력

\*번호 번호를 입력... 번호

\*알림 수신 ☐ 온라인클래스 알림 수신 설정  
※ 알림을 Off 시 학생 관련 알림이 수신되지 않습니다.  
※ 온라인클래스의 학습 알림은 동의여부와 상관없이 수신됩니다.

\*SMS 동의 ☐ 선생님 피드백, 독려 등 학습 SMS 수신 동의  
※ 선생님의 피드백과 공지를 SMS로 발송합니다.

※ '나의 학교정보'는 클래스 가입 및 학습에 영향을 줄 수 있습니다. 정확하게 입력해 주세요.

※ 등록된 학교 정보는 '회원정보 수정'에서 확인이 가능합니다. [저장](#)

**학교 검색**

\* 학교명 검색 일산 검색

※ 검색결과가 많을 경우 띄어쓰기 없이 정확한 학교명으로 검색하세요.

검색 결과 - 총 100개 학교

경기 고양 일산 초등학교	경기 고양 일산 초등학교
경기 고양 일산 초등학교	경기 고양 일산 초등학교
경기 고양 일산 초등학교	경기 고양 일산 초등학교
경기 고양 일산 초등학교	경기 고양 일산 초등학교
경기 고양 일산 초등학교	경기 고양 일산 초등학교

1 2 3 4 5

- ✓ EBS 회원가입
- ✓ 회원정보(학교정보) 입력
- ✓ 클래스 가입
- ✓ 수업 듣기
- ✓ 화상수업 참여하기
  - ✓ 화상수업
  - ✓ 화상조종례
  - ✓ 온클라이브
- ✓ 학습이력 확인

✓ 나의 학교정보를 입력 후 저장하면 우리학교 홈으로 이동합니다.

**나의 학교정보 입력**

학교 정보를 등록해 주세요.  
등록된 학교 정보는 온라인클래스 이용 편의를 위해 활용됩니다.

*구분	<input checked="" type="radio"/> 학생 <input type="radio"/> 교사 <span>교사 인증</span>
*학교	경기 고양시 일산동고등학교 <span>학교 찾기</span>
*학년	고등학교 1학년
반	1 반 ※ 숫자 혹은 텍스트 입력
*번호	1 번호
*알림 수신	<input checked="" type="checkbox"/> 온라인클래스 알림 수신 설정 ※ 알림을 Off 시 학생 본인 ※ 온라인클래스의 학...
*SMS 동의	<input checked="" type="checkbox"/> 선생님 피드백 ※ 선생님 피드백...

※ '나의 학교정보'는 클래스 가입 및 학습에 영향을 줍니다.  
※ 등록된 학교 정보는 '회원정보 수정'에서 확인이 가능합니다.

**EBS온클래스 홈**

HOME > EBS온클래스 홈  
EBS온클래스 홈  
학교 소식과 학교에 개설된 클래스를 확인해 보세요.

**학교 공지**

번호	제목	작성일
1	학교관리자 공지사항 추가	2021-03-06

**온라인클래스 공지**

번호	제목	작성일
1	온라인클래스 초간단 사용법 동영상 매뉴얼...	2021-03-09
2	온라인클래스 기능 개선등을 위한 야간 ...	2021-03-08
3	기능 업데이트 등을 위한 접속 지연 안내	2021-03-07
4	순회교사 등록 안내	2021-03-04
5	온라인클래스 자주묻는질문(FAQ) 게시...	2021-03-03

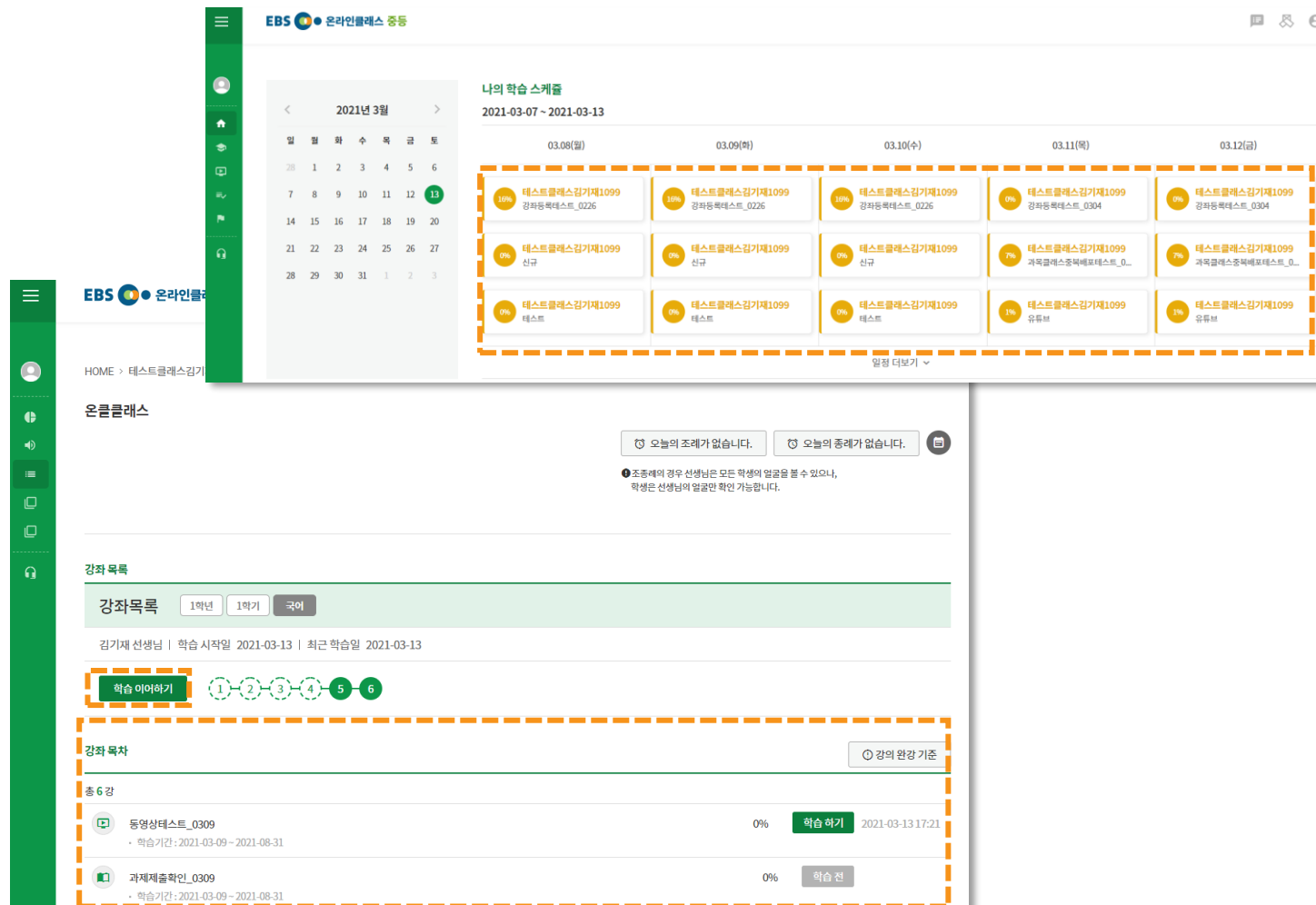
- ✓ EBS 회원가입
- ✓ 회원정보(학교정보) 입력
- ✓ 클래스 가입
- ✓ 수업 듣기
- ✓ 화상수업 참여하기
  - ✓ 화상수업
  - ✓ 화상조종례
  - ✓ 온클라이브
- ✓ 학습이력 확인

- ✓ 우리학교에 개설된 클래스 중 내가 가입할 클래스를 찾아서 가입(신청)할 수 있습니다.
- ✓ 직접 승인의 경우 선생님의 가입 승인이 필요하며, 자동 승인 클래스의 경우 가입과 동시에 바로 승인 처리가 완료됩니다.
- ※ 입력한 학교정보(학교/학년) 정보가 일치하지 않을 경우 클래스 가입이 불가능합니다.

The screenshot displays the EBS Online Class interface. A modal window titled '클래스 가입 신청 안내' (Class Enrollment Confirmation Notice) is centered, asking for confirmation to join a class and prompting the user to select a class from a dropdown menu. Below the dialog, a list of classes is shown. The first class, '온클중학교 1학년 1반' (On-Cloud Middle School 1st Year 1st Class), is highlighted with a green border. To the right of this class entry, a green button with a right-pointing arrow and the text '클래스 가입' (Join Class) is visible. A dashed orange line connects this button to the dropdown menu in the modal window above, indicating the next step in the enrollment process. The interface also shows a sidebar with navigation icons and a top header with the EBS logo and '온라인클래스 초등' (Online Class Elementary) text.

- ✓ EBS 회원가입
- ✓ 회원정보(학교정보) 입력
- ✓ 클래스 가입
- ✓ 수업 듣기
  - ✓ 나의 학습 스케줄에서 들어가기
  - ✓ 내 클래스에서 들어가기
- ✓ 화상수업 참여하기
  - ✓ 화상수업
  - ✓ 화상조종례
  - ✓ 온클라이브
- ✓ 학습이력 확인

- ✓ 시작화면의 "나의 학습 스케줄"에서 해당 일자의 강좌 버튼을 누르면 강좌목록으로 들어갑니다.
- ✓ 강좌목록으로 들어가서 강의 목차를 확인하고 학습을 시작하거나 학습 이어하기를 합니다.



The screenshot displays the EBS Online Class web application. The top navigation bar includes the EBS logo and '온라인클래스 중등' (Middle School Online Class). The main content area is titled '나의 학습 스케줄' (My Learning Schedule) for the period 2021-03-07 to 2021-03-13. A calendar view shows the current date, March 13th, highlighted. Below the calendar, a grid of course cards is displayed for each day. Each card shows the course name, progress percentage, and a button to 'Learn Now' or 'Continue Learning'. The '강좌 목록' (Class List) section below shows a list of courses with filters for '1학년' (1st Year), '1학기' (1st Semester), and '국어' (Korean). The '학습이력' (Learning History) section shows a progress bar with steps 1 through 6, with step 5 highlighted. The '강좌 목차' (Class Outline) section shows a list of lessons with their respective progress percentages and buttons to 'Learn Now' or 'Continue Learning'.

- ✓ EBS 회원가입
- ✓ 회원정보(학교정보) 입력
- ✓ 클래스 가입
- ✓ 수업 듣기
  - ✓ 나의 학습 스케줄에서 들어가기
  - ✓ 내 클래스에서 들어가기
- ✓ 화상수업 참여하기
  - ✓ 화상수업
  - ✓ 화상조종례
  - ✓ 온클라이브
- ✓ 학습이력 확인

✓ 내 클래스로 들어가서 강좌목록을 확인하고 학습할 수도 있습니다.

✓ 왼쪽 메뉴에서 내 클래스를 클릭하고 해당 클래스를 클릭해 입장합니다.

왼쪽 메뉴의 강좌목록을 불러옵니다.

학습할 강자를 [학습하기]를 통해 선택하고 학습을 시작하거나 학습 이어하기를 합니다.

The screenshot displays the EBS Online Class web application. On the left, a green sidebar contains navigation links: '시작 화면', '내 클래스' (highlighted with an orange dashed box), '내 강좌 관리', '강의 콘텐츠 관리', '학습 관리', '우리 학교', '고객센터', '저작도구 온클에디터 체험', and '온클에디터 매뉴얼 다운로드'. The main content area is titled 'HOME > 내 클래스' and shows '내 클래스' details for user 김기재. It includes a '클래스 개설' button and a list of classes. One class, '온클중학교테스트505', is highlighted with an orange dashed box. Below the main content, there are two smaller panels showing '수학 교실' and 'EBS 중학 뉴런 국어100', each with a '학습하기' button highlighted by an orange dashed box.

- ✓ EBS 회원가입
- ✓ 회원정보(학교정보) 입력
- ✓ 클래스 가입
- ✓ 수업 듣기
  - ✓ 나의 학습 스케줄에서 들어가  
기
  - ✓ 내 클래스에서 들어가기
- ✓ 화상수업 참여하기
  - ✓ 화상수업
  - ✓ 화상조종례
  - ✓ 온클라이브
- ✓ 학습이력 확인

- ✓ 화상수업의 경우 화상 수업 입장 전(입장불가)/화상 수업 입장 가능 화면으로 나뉘집니다.
- ✓ 화상수업 입장 전 화면의 경우 화상수업 시작시간 표기 및 타이머가 노출되며
- ✓ 수업 가능 상태 화면의 경우 수업 입장 버튼이 노출되며 버튼 선택 시 화상 수업으로 이동이 가능합니다.

※ 선생님이 먼저 입장해야 화상 수업에 참여할 수 있습니다.



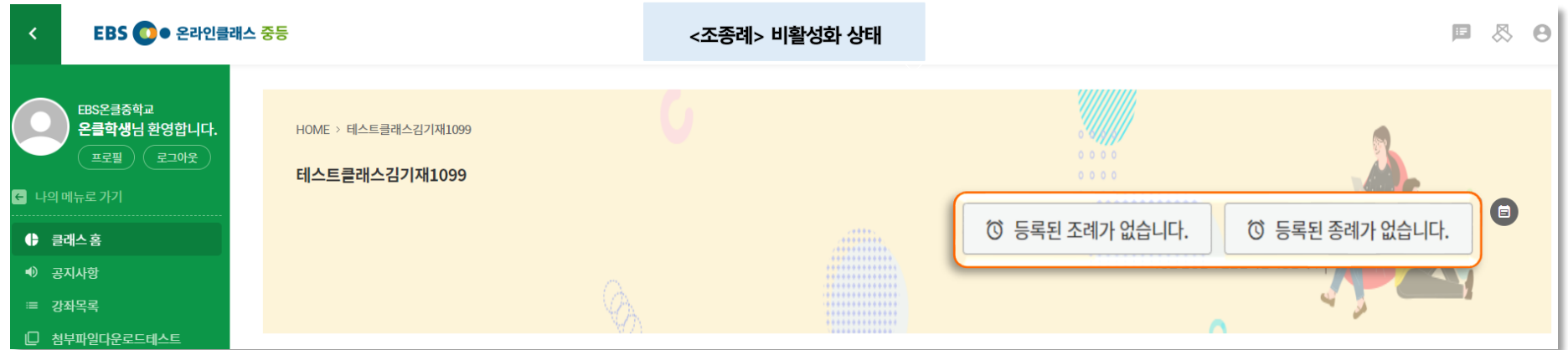


- ✓ EBS 회원가입
- ✓ 회원정보(학교정보) 입력
- ✓ 클래스 가입
- ✓ 수업 듣기
  - ✓ 나의 학습 스케줄에서 들어가  
기
  - ✓ 내 클래스에서 들어가기
- ✓ 화상수업 참여하기
  - ✓ 화상수업
  - ✓ 화상조종례
  - ✓ 온클라이브
- ✓ 학습이력 확인

✓ 클래스 홈에서 오른쪽 상단의 화상 조종례 일정을 확인하고 입장할 수 있습니다.

✓ 조종례 시작시작 전 버튼을 선택할 수 없으며, 시작시간이 다가왔을 때 버튼이 활성화되면, 버튼 선택 후 화상 조종례방으로 입장할 수 있습니다.

※ 선생님이 먼저 입장해야 화상 수업에 참여할 수 있습니다.



- ✓ EBS 회원가입
- ✓ 회원정보(학교정보) 입력
- ✓ 클래스 가입
- ✓ 수업 듣기
  - ✓ 나의 학습 스케줄에서 들어가기
  - ✓ 내 클래스에서 들어가기
- ✓ 화상수업 참여하기
  - ✓ 화상수업
  - ✓ 화상조종례
  - ✓ 온클라이브
- ✓ 학습이력 확인

✓ 온클라이브의 경우 화상 수업 입장 전(입장불가)/화상 수업 입장 가능 화면으로 나뉩습니다.

✓ 화상수업 입장 전 화면의 경우 화상수업 시작시간 표기 및 타이머가 노출됩니다.

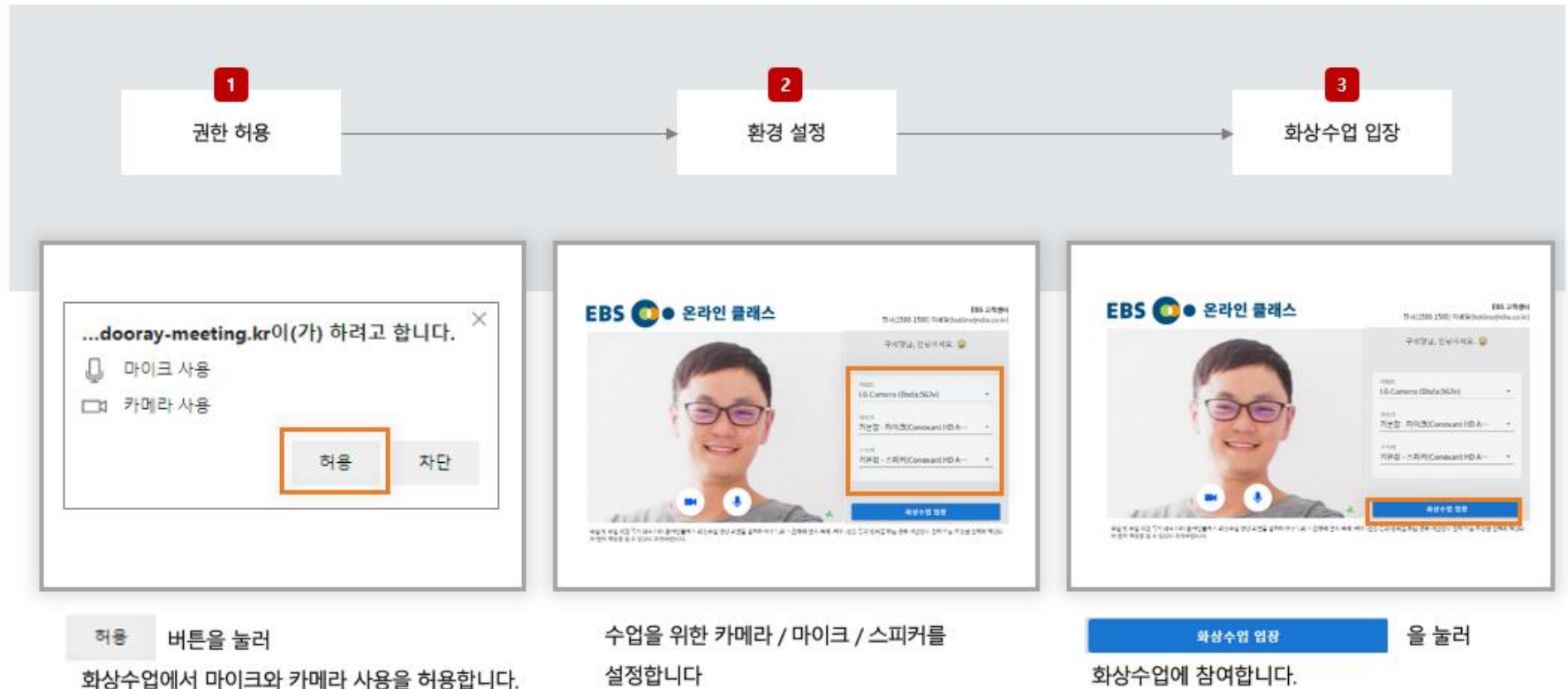
✓ 수업 가능 상태 화면의 경우 입장 버튼이 노출되며 버튼 선택 시 화상 수업방으로 이동이 가능합니다.

※ 선생님이 먼저 입장해야 화상 수업에 참여할 수 있습니다.



- ✓ EBS 회원가입
- ✓ 회원정보(학교정보) 입력
- ✓ 클래스 가입
- ✓ 수업 듣기
  - ✓ 나의 학습 스케줄에서 들어가  
기
  - ✓ 내 클래스에서 들어가기
- ✓ 화상수업 참여하기
  - ✓ 화상수업
  - ✓ 화상조종례
  - ✓ 온클라이브
- ✓ 학습이력 확인

- ✓ 보다 안정적인 접속을 위해서 애플 디바이스(iOS 운영체제)는 사파리 브라우저를 권장하고, 안드로이드 제체를 사용하는 디바이스는 크롬을 권장합니다.
- ✓ PC나 노트북에서 사용하시는 경우 크롬이나 엣지 사용을 권장합니다.
- ✓ 여러 사람이 한 장소에서 같은 화상수업에 참여해서 마이크와 스피커를 사용하면 하울링 현상이 발생합니다.  
가능하면 독립된 장소에서 화상수업에 참석하시기를 권합니다.  
또는 마이크가 있는 이어폰이나 헤드셋을 사용하면 하울링 현상을 막을 수 있습니다.  
혹은 한 공간에 마이크가 두 개 이상 활성화된 경우 마이크의 하울링이 생깁니다.  
마이크를 한 개만 활성화합니다."



- ✓ EBS 회원가입
- ✓ 회원정보(학교정보) 입력
- ✓ 클래스 가입
- ✓ 수업 듣기
  - ✓ 나의 학습 스케줄에서 들어가  
기
  - ✓ 내 클래스에서 들어가기
- ✓ 화상수업 참여하기
  - ✓ 화상수업
  - ✓ 화상조종례
  - ✓ 온클라이브
- ✓ 학습이력 확인

✓ 로그인 시 최초로 접속되는 화면을 통해 내가 들은 수업과 학습 진도율을 확인할 수 있습니다.

**나의 학습 진도율**

강좌명	강사명	학습 시작 일시	학습 기한	학습 진도
학병의 국어	1강 눈송이한 무앗한가	2021-03-07 13:00	2021-03-09 13:00	30%
학병의 국어	1강 눈송이한 무앗한가	2021-03-07 13:00	2021-03-09 13:00	100%
학병의 국어	1강 눈송이한 무앗한가	2021-03-07 13:00	2021-03-09 13:00	100%
학병의 국어	1강 눈송이한 무앗한가	2021-03-07 13:00	2021-03-09 13:00	100%
학병의 국어	1강 눈송이한 무앗한가	2021-03-07 13:00	2021-03-09 13:00	100%

**학교 공지**

- 1. 겨울방학 안내 (2021-01-01)
- 2. 2021학년도 특설강의 안내 (2021-01-01)
- 3. 겨울방학 안내 겨울방학 안내 겨울방학 안내 겨울... (2021-01-01)
- 2. 겨울방학 안내 (2021-01-01)
- 1. 겨울방학 안내 (2021-01-01)

**온라인 클래스 공지**

- 1. 클래스 공지 (2021-01-01)

- ✓ EBS 회원가입
- ✓ 회원정보(학교정보) 입력
- ✓ 클래스 가입
- ✓ 수업 듣기
  - ✓ 나의 학습 스케줄에서 들어가  
기
  - ✓ 내 클래스에서 들어가기
- ✓ 화상수업 참여하기
  - ✓ 화상수업
  - ✓ 화상조종례
  - ✓ 온클라이브
- ✓ 학습이력 확인

- ✓ 내클래스> 강좌페이지에서 강좌별, 강의별 학습 진행률을 확인 할 수 있습니다.
- ✓ 상단의 학습 이어하기 항목에서 내가 수강한 강의는 초록색으로 채워집니다.
- ✓ 강의 완강 기준 버튼을 통해 강의 유형별 완강 기준을 확인할 수 있습니다

**EBS 온라인클래스 초등**

HOME > 내 클래스 > 개원중 1학년 국어 수업 > 강좌 상세

**일산중학교 1학년 1반**  
완승빈 선생님과 함께하는 개원중 1학년 국어 클래스입니다.

**강좌 목록**

**EBS 중학 뉴런 국어 1** 1학년 1학기

홍길동 선생님 | 학습 시작일 2020.11.30 | 최근 학습일

**학습 이어하기** 1 2 3 4 5

**강의 완강 기준**

온라인 클래스에서 제공하는 강의 유형별 완강 기준입니다.

- 동영상 강의 : 동영상 강의 재생 시간의 66% 이상 학습한 경우
- 이미지 강의 : 이미지 콘텐츠를 모두 학습한 경우
- 텍스트 강의 : 텍스트 콘텐츠를 모두 학습한 경우
- 문서 강의 : 첨부된 문서를 다운로드 받아 학습한 경우
- 토론 강의 : 토론 주제에 맞는 의견을 작성한 경우
- 과제 강의 : 과제를 기한에 맞게 제출한 경우

※ 부정한 방법으로 완강한 경우 이상학습 감지를 통해 학습 이력이 초기화될 수 있습니다.

**강의 목록**

강의 번호	강의 제목	진행률	상태	마감일
1강	눈술이란 무엇인가	100%	복습하기	2020.12.23 13:00
2강	글쓰기 전의 마음 가짐	60%	학습하기	2020.12.23 13:00
3강	어떻게 쓸 것인가	0%	학습하기	2020.12.23 13:00
4강	연결관을 사로잡는 법	0%	학습하기	2020.12.23 13:00

- ✓ EBS 회원가입
- ✓ 회원정보(학교정보) 입력
- ✓ 클래스 가입
- ✓ 수업 듣기
  - ✓ 나의 학습 스케줄에서 들어가  
기
  - ✓ 내 클래스에서 들어가기
- ✓ 화상수업 참여하기
  - ✓ 화상수업
  - ✓ 화상조종례
  - ✓ 온클라이브
- ✓ 학습이력 확인

✓ [나의 학습] 페이지에서 강좌별, 강의별 학습 진행률을 확인 할 수 있습니다.

The screenshot displays the '나의 학습' (My Learning) interface. At the top, a summary section shows progress for three courses: A과목클래스 0307 (50%), C과목클래스 0307\_1 (70%), and B과목클래스 0307 (100%). Below this is a search bar and a table of learning history. A dashed orange box highlights the '나의 학습' menu item in the left sidebar and the detailed progress table at the bottom right, which lists specific lecture times, course names, and progress percentages.

강의명	학습 진도
A과목클래스 0307	50%
C과목클래스 0307_1	70%
B과목클래스 0307	100%

학습 시작 일시	학습 기한	과목명	강좌명	강의명	학습 진도
2021-03-18 00:00	2021-06-18 00:00	과목클래스 테스트0223	기간설정테스트_0307	A과목클래스_0307	50%
2021-03-17 00:00	2021-06-17 00:00	과목클래스 테스트0223	다문화기과선택테스트_0307_2	C과목클래스_0307_1	70%
2021-03-14 00:00	2021-06-14 00:00	과목클래스 테스트0223	기간설정테스트_0307	B과목클래스_0307	100%

6. 학습이력 확인

② 강좌 페이지에서 확인하기

강의명

학습 진도

A과목클래스 0307

50%

C과목클래스 0307\_1

70%

B과목클래스 0307

100%

🏠 시작 화면

📚 내 클래스

📁 나의 강좌

≡ 나의 학습

🏫 우리 학교

🎧 고객센터

나의 학습

세부 학습 이력을 관리할 수 있습니다.

전체

전체

검색어를 입력해 주세요.

검색

검색 초기화

총 533강좌

학습 시작 일시	학습 기한	클래스명	강좌명	강의명	학습 진도
2021-03-18 00:00	2021-08-18 00:00	과목클래스 테스트0223	기간설정테스트 0307	A과목클래스 0307	<div></div> 50%
2021-03-17 00:00	2021-08-17 00:00	과목클래스 테스트0223	다트반 기간설정테스트 0207_2	C과목클래스 0307_1	<div></div> 70%
2021-03-14 00:00	2021-08-14 00:00	과목클래스 테스트0223	기간설정테스트 0307	B과목클래스 0307	<div></div> 100%

<학습이력 확인하기>

[나의 학습] 페이지에서 강좌별, 강의별 학습 진행률을 확인 할 수 있습니다.

1. [나의학습] 페이지에서 내가 수강한 강좌, 강의의 학습 진도율을 확인 할 수 있습니다.

※ 강좌 전체적인 학습 진행률 및 강좌에 포함된 강의별 학습 진도율을 확인합니다.