

학교급식 만족도 설문 결과 분석-학생용

이일여자중학교

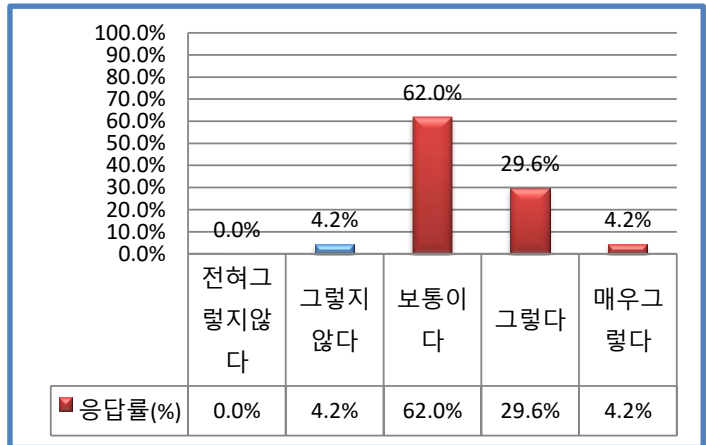
1. 응답자 성별

구분	문항	응답수(명)	응답률(%)
①	남	0	0.0%
②	여	71	100.0%
		71	100.0%



2-1. 우리 학교급식은 건강과 올바른 식습관 형성에 도움을 준다.

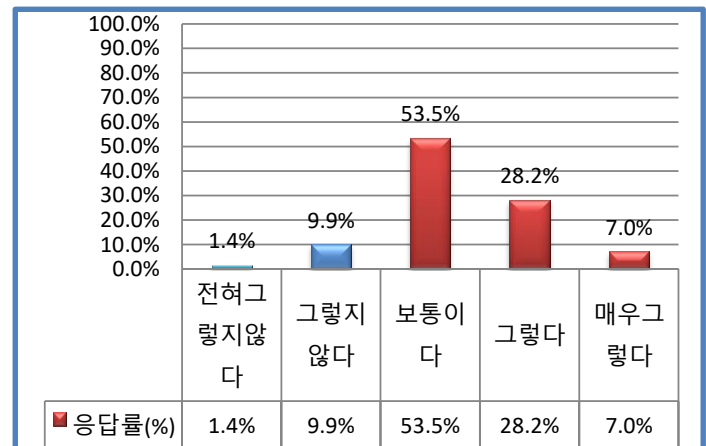
구분	문항	응답수(명)	응답률(%)
①	전혀그렇지않다	0	0.0%
②	그렇지않다	3	4.2%
③	보통이다	44	62.0%
④	그렇다	21	29.6%
⑤	매우그렇다	3	4.2%
계		71	100.0%



☞ 다수의 학생들의 급식이 식습관형성에 보통의 도움을 준다고 생각하고 있다고 나타났습니다. 앞으로 식단작성 시 아이들이 골고루 먹을 수 있도록 영양적으로 균형있게 작성할 수 있도록 노력하겠습니다.

2-2. 우리 학교급식에서 제공하는 음식의 간은 적당하다.

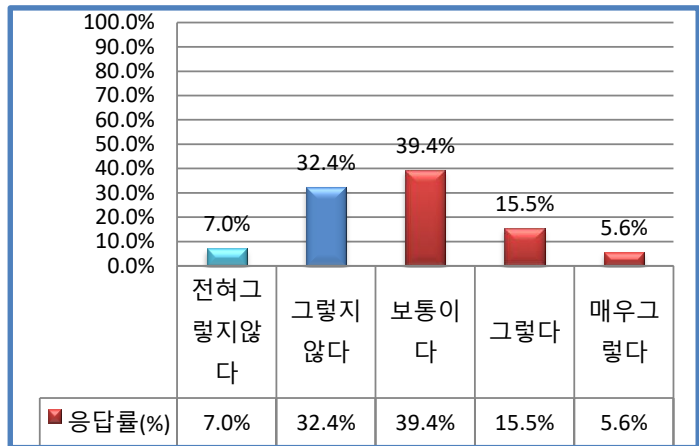
구분	문항	응답수(명)	응답률(%)
①	전혀그렇지않다	1	1.4%
②	그렇지않다	7	9.9%
③	보통이다	38	53.5%
④	그렇다	20	28.2%
⑤	매우그렇다	5	7.0%
계		71	100.0%



☞ 음식의 간이 대부분 적당하다고 응답하였으며, 염도계를 사용하여 적정 간이 이루어질수 있도록 하겠습니다.

2-3. 우리 학교 급식은 위생적이다.

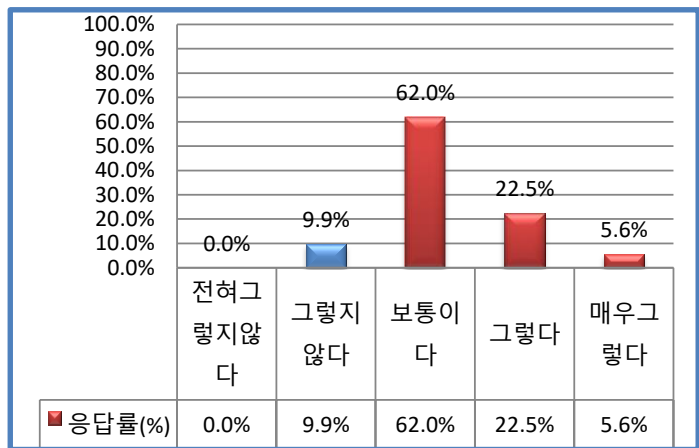
구분	문항	응답수(명)	응답률(%)
①	전혀그렇지않다	5	7.0%
②	그렇지않다	23	32.4%
③	보통이다	28	39.4%
④	그렇다	11	15.5%
⑤	매우그렇다	4	5.6%
계		71	100.0%



☞ 다른 항목에 비해 위생적이지 않다는 비율이 꽤 나왔습니다. 식기 청결에 더욱더 주의하여 철저한 교육과 세척이 이루어질 수 있도록 하겠습니다.

2-4. 우리 학교 급식에 사용되는 식재료의 품질은 믿을만하다.

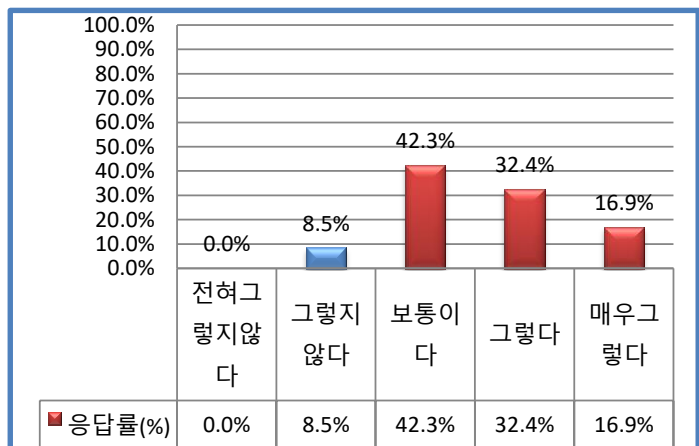
구분	문항	응답수(명)	응답률(%)
①	전혀그렇지않다	0	0.0%
②	그렇지않다	7	9.9%
③	보통이다	44	62.0%
④	그렇다	16	22.5%
⑤	매우그렇다	4	5.6%
계		71	100.0%



☞ 위생적이지 않다 생각하는 비율이 높은 동시에 식재료의 품질에 대해서도 보통의 비율이 높았습니다. 친환경 쌀과 농산물, 1등급 이상의 축산물을 사용하고 있지만 위생적인 부분에 신뢰도가 낮아 이러한 결과가 나온 것 같습니다. 위생적인면에 더욱더 주의하며, 좋은 품질의 제품이 입고 될 수 있도록 검수에 신경쓰도록 하겠습니다.

2-5. 우리학교는 식사와 배식 시 질서에 관해 선생님이나 영양교사가 지도를 해주신다.

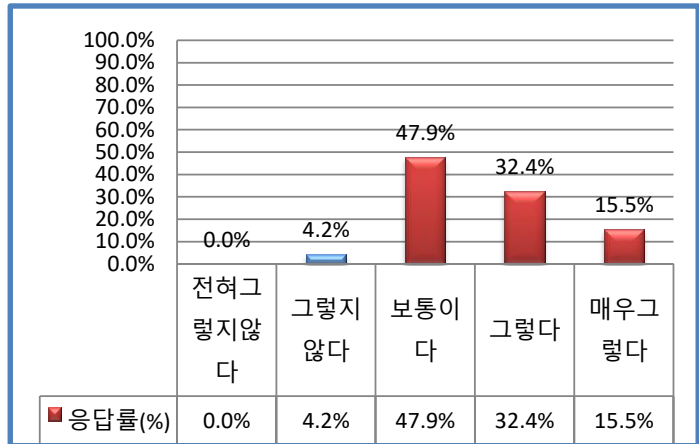
구분	문항	응답수(명)	응답률(%)
①	전혀그렇지않다	0	0.0%
②	그렇지않다	6	8.5%
③	보통이다	30	42.3%
④	그렇다	23	32.4%
⑤	매우그렇다	12	16.9%
계		71	100.0%



☞ 식생활관 내 질서는 선생님들의 도움을 받아 지도가 이루어지고 있으며 배식지도는 영양(교)사의 지도하에 잘 이루어지고 있습니다.

2-6. 우리학교는 급식에 관한 의견을 조사하거나 건의함, 학교홈페이지 게시판 등을 통해 급식에 관한 의견을 제시할 수 있다.

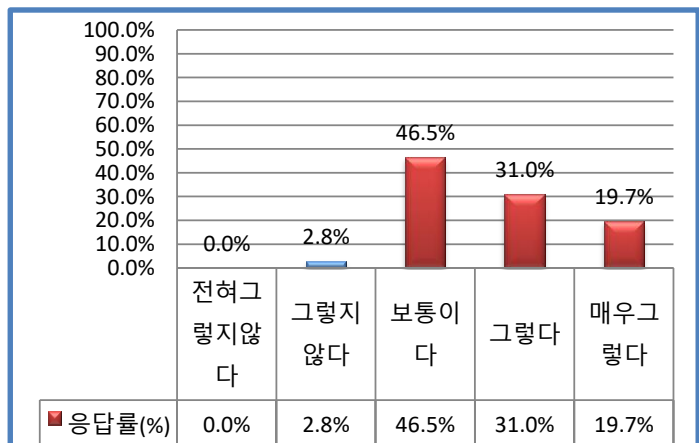
구분	문항	응답수(명)	응답률(%)
①	전혀그렇지않다	0	0.0%
②	그렇지않다	3	4.2%
③	보통이다	34	47.9%
④	그렇다	23	32.4%
⑤	매우그렇다	11	15.5%
계		71	100.0%



☞ 식생활관 내 급식소리함을 설치하여 학생들의 의견을 받고 급식소리함 답장을 통해 학생들과의 쌍방향 의사소통을 이루고 있습니다.

2-7. 우리 학교에서는 영양량, 식품알레르기, 식재료 원산지 등 식단에 대한 정보를 가정통신문, 학교홈페이지 등으로 제공한다.

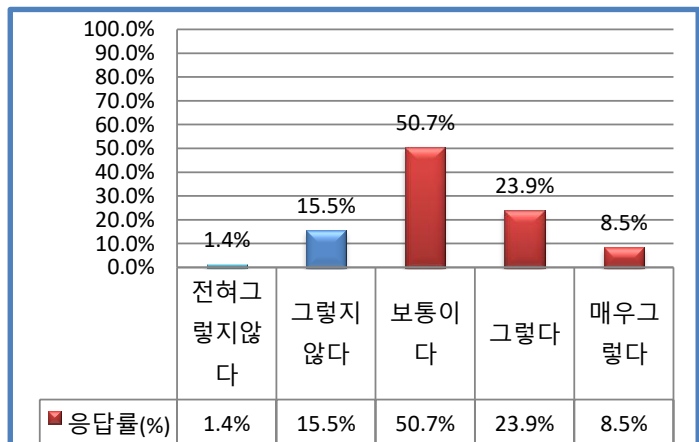
구분	문항	응답수(명)	응답률(%)
①	전혀그렇지않다	0	0.0%
②	그렇지않다	2	2.8%
③	보통이다	33	46.5%
④	그렇다	22	31.0%
⑤	매우그렇다	14	19.7%
계		71	100.0%



☞ 영양정보제공은 잘 이루어지고 있다 생각하고 있었으며, 식재료 수급 문제 등으로 바뀐 부분은 게시판을 통해 정보를 제공할 수 있도록 하겠습니다.

2-8. 우리 학교 급식에서 배식은 원활하게 이루어진다.

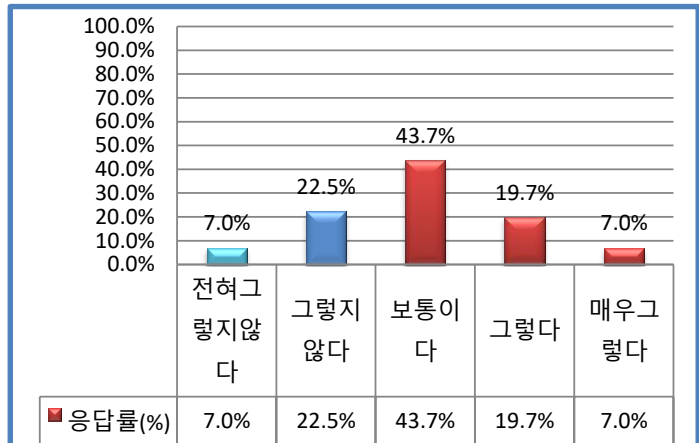
구분	문항	응답수(명)	응답률(%)
①	전혀그렇지않다	1	1.4%
②	그렇지않다	11	15.5%
③	보통이다	36	50.7%
④	그렇다	17	23.9%
⑤	매우그렇다	6	8.5%
계		71	100.0%



☞ 배식이 일반적으로 원활하게 이루어지고 있다고 나타났으며, 배식이 복잡할 경우 조리실무사와 영양(교)사가 추가로 배식하여 최대한 빠른 배식이 이루어질 수 있도록 노력하겠습니다.

2-9. 우리 학교급식 장소는 편안하다.

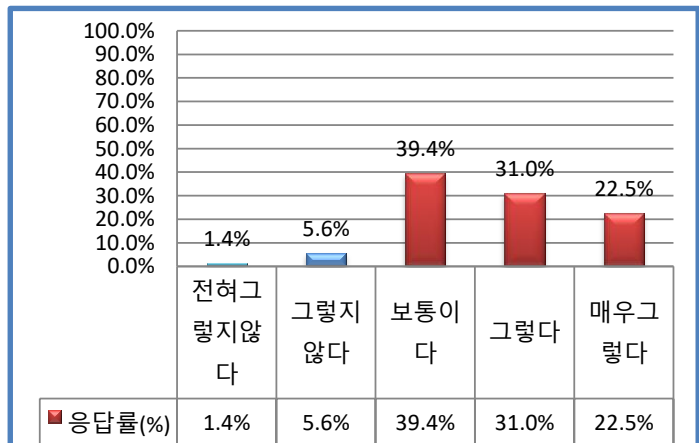
구분	문항	응답수(명)	응답률(%)
①	전혀그렇지않다	5	7.0%
②	그렇지않다	16	22.5%
③	보통이다	31	43.7%
④	그렇다	14	19.7%
⑤	매우그렇다	5	7.0%
계		71	100.0%



☞ 한정된 공간 내에서 다수의 학생들이 이용하기 불편한 점도 있으나, 서로가 양보하면 지금보다 편안 급식실이 될 수 있을 것 같으며 이 또한 원할하게 이루어질수 있도록 노력하겠습니다.

2-10. 음식을 배식해 주시는 분들은 친절하다.

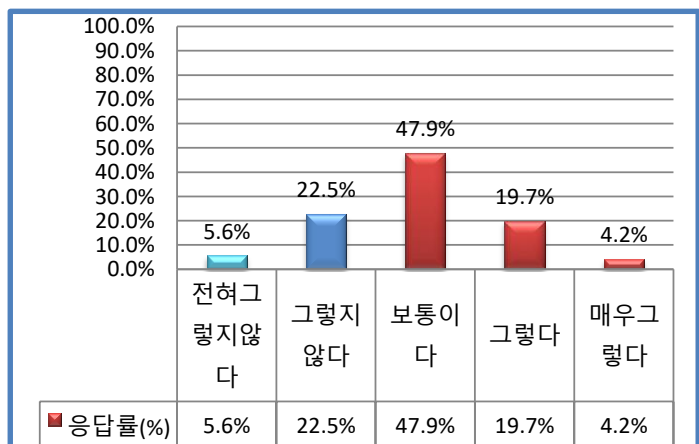
구분	문항	응답수(명)	응답률(%)
①	전혀그렇지않다	1	1.4%
②	그렇지않다	4	5.6%
③	보통이다	28	39.4%
④	그렇다	22	31.0%
⑤	매우그렇다	16	22.5%
계		71	100.0%



☞ 배식하는 조리실무사분들이 대부분 친절하다고 하였으며, 아침 조회 시 친절하게 대화하고 배식할 수 있도록 교육하겠습니다.

2-11. 나는 전반적으로 학교급식에 만족한다.

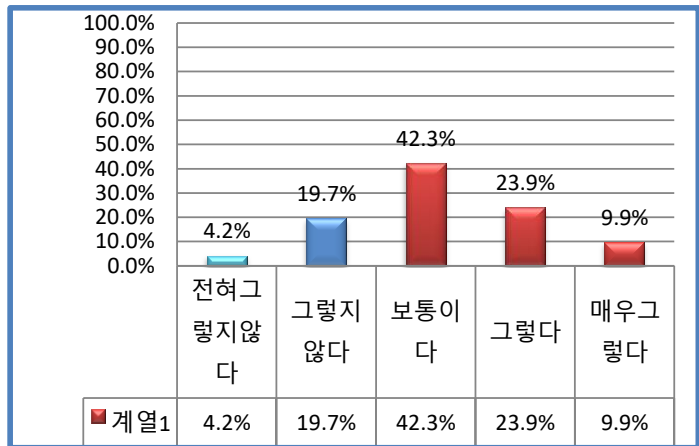
구분	문항	응답수(명)	응답률(%)
①	전혀그렇지않다	4	5.6%
②	그렇지않다	16	22.5%
③	보통이다	34	47.9%
④	그렇다	14	19.7%
⑤	매우그렇다	3	4.2%
계		71	100.0%



☞ 학교급식에 대한 만족도는 보통이 가장 많았으며, 앞으로 많은 정보와 의견수렴으로 학생들이 좀 더 만족할 수 있는 급식이 될 수 있도록 하겠습니다.

2-12. 우리 학교 급식의 온도는 적당하다.

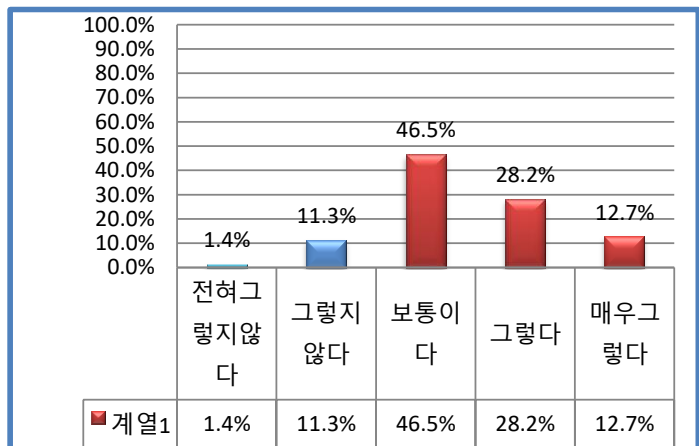
구분	문항	응답수(명)	응답률(%)
①	전혀그렇지않다	3	4.2%
②	그렇지않다	14	19.7%
③	보통이다	30	42.3%
④	그렇다	17	23.9%
⑤	매우그렇다	7	9.9%
계		71	100.0%



☞ 제공된 음식의 온도가 대부분 적당하다고 하였으며, 모든 음식의 배식이 마무리 될때까지 적은 배식을 하여 학생들에게 따뜻한 음식이 제공 될 수 있도록 노력하겠습니다.

2-13. 우리 학교급식에서 제공하는 음식의 양은 적당하다.

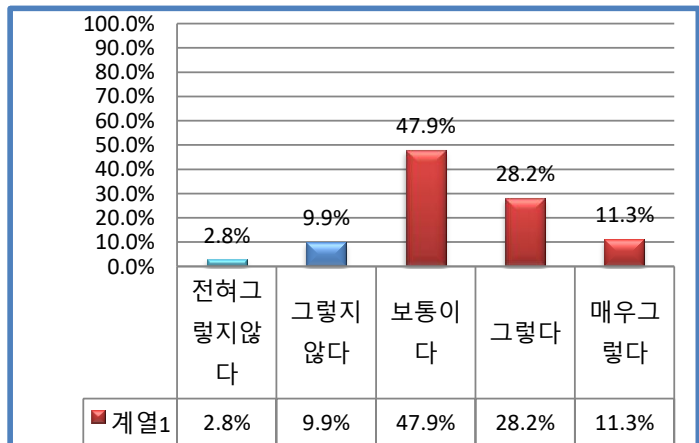
구분	문항	응답수(명)	응답률(%)
①	전혀그렇지않다	1	1.4%
②	그렇지않다	8	11.3%
③	보통이다	33	46.5%
④	그렇다	20	28.2%
⑤	매우그렇다	9	12.7%
계		71	100.0%



☞ 대부분 음식 양은 적당하다고 하였으며, 학생들의 성장과 발달에 맞도록 영양가 및 1인 적정량을 정립하도록 하겠습니다.

2-14. 우리 학교 급식에서는 다양한 종류의 음식이 제공된다.

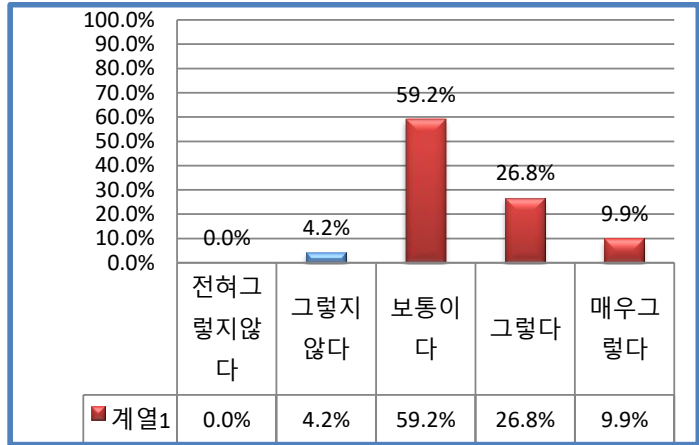
구분	문항	응답수(명)	응답률(%)
①	전혀그렇지않다	2	2.8%
②	그렇지않다	7	9.9%
③	보통이다	34	47.9%
④	그렇다	20	28.2%
⑤	매우그렇다	8	11.3%
계		71	100.0%



☞ 학교에서는 다양한 종류의 음식이 제공된다고 나타났으며, 식단구성 시 메뉴개발을 통해 같은 식재료에 다양한 조리법을 적용하여 좀 더 다양한 음식을 제공하도록 하겠습니다.

2-15. 우리 학교의 급식은 영양적으로 균형있는 식사이다.

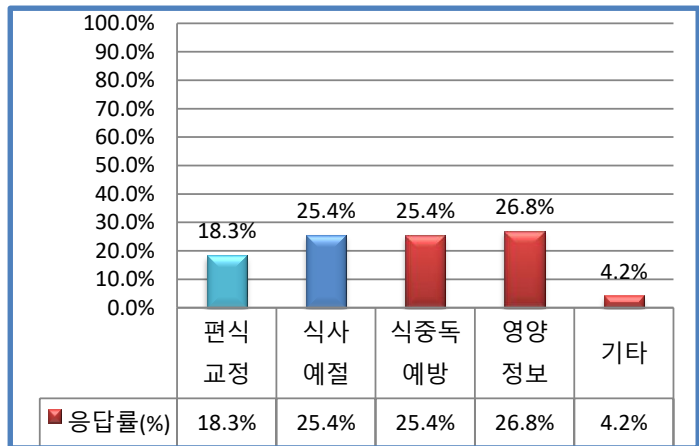
구분	문항	응답수(명)	응답률(%)
①	전혀그렇지않다	0	0.0%
②	그렇지않다	3	4.2%
③	보통이다	42	59.2%
④	그렇다	19	26.8%
⑤	매우그렇다	7	9.9%
계		71	100.0%



☞ 학교급식이 대부분 균형적이다 생각하지만 학생들에게 결핍되기 쉬운 미량영양소 보충될 수 있도록 하여 영양적으로 균형있는 식사가 되도록 하겠습니다.

17. 우리학교에서 실시하는 식품안전 및 영양·식생활교육중 중점적으로 교육했으면 하는 내용은 무엇입니까?

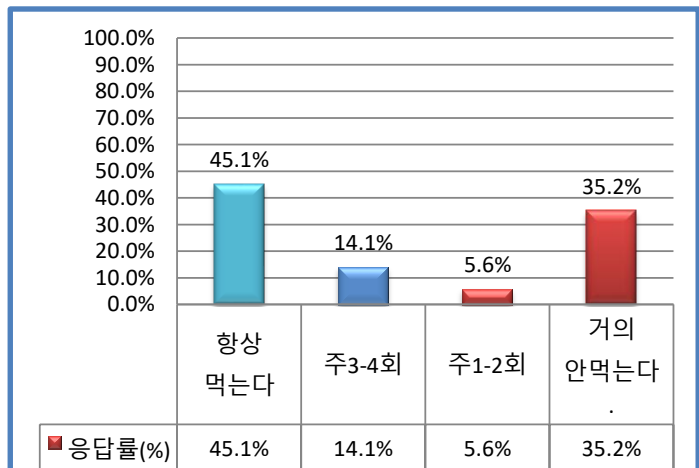
구분	문항	응답수(명)	응답률(%)
①	편식 교정	13	18.3%
②	식사 예절	18	25.4%
③	식중독 예방	18	25.4%
④	영양 정보	19	26.8%
⑤	기타	3	4.2%
계		71	100.0%



☞ 학생들이 필요하다고 생각한 교육은 영양정보, 식사예절 등 다양하게 나타났으며 이는 홈페이지의 급식게시판을 통해 많은 자료를 제공할 수 있도록 하겠습니다.

18. 학교 등교 전에 아침식사를 하고 오나요?

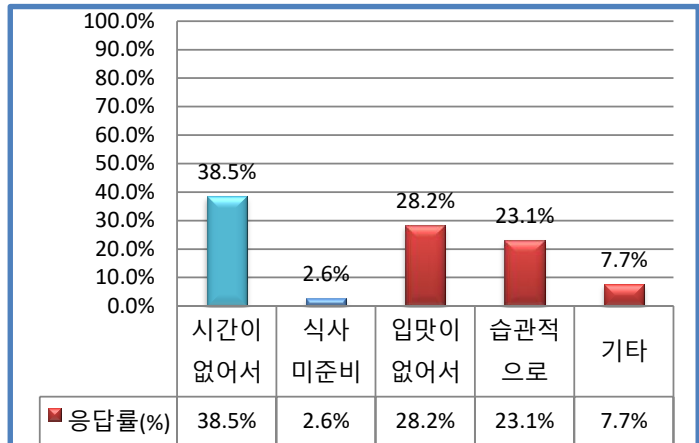
구분	문항	응답수(명)	응답률(%)
①	항상 먹는다	32	45.1%
②	주3-4회	10	14.1%
③	주1-2회	4	5.6%
④	거의 안먹는다.	25	35.2%
계		71	100.0%



☞ 아침을 거르는 경우와 항상 먹는 비율이 비슷했으며, 학부모에게 아침식사의 중요성을 강조하여 가정내에서 아침식사 후 등교할 수 있도록 정보를 제공할 예정입니다.

19. 아침식사를 하지 않는 경우(②,③,④에 답한 경우) 그 이유는?

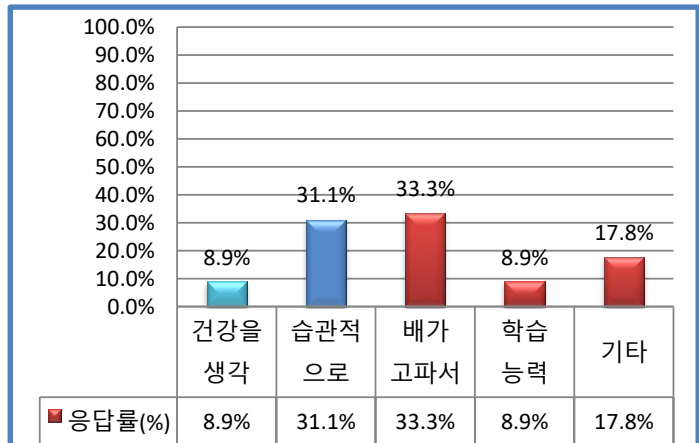
구분	문항	응답수(명)	응답률(%)
①	시간이 없어서	15	38.5%
②	식사 미준비	1	2.6%
③	입맛이 없어서	11	28.2%
④	습관적으로	9	23.1%
⑤	기타	3	7.7%
계		39	100.0%



☞ 아침식사를 거른 이유는 대부분 시간이 없어서이며, 입맛이 없어 먹지 않는 것 같습니다.

20. 아침식사를 하는 경우(①,②,③에 답한 경우) 그 이유는?

구분	문항	응답수(명)	응답률(%)
①	건강을 생각	4	8.9%
②	습관적으로	14	31.1%
③	배가 고파서	15	33.3%
④	학습 능력	4	8.9%
⑤	기타	8	17.8%
계		45	100.0%



☞ 아침식사를 하는 이유는 대다수 배가 고파서와 습관적으로 였으며, 가정내에서 간단한 식사라도 제공할 수 있도록 노력해 주었으면 합니다.

