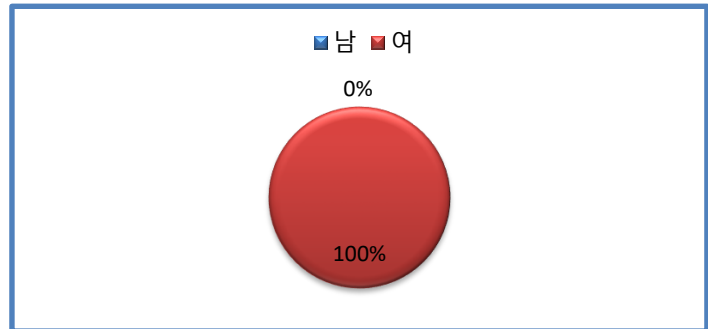


학교급식 만족도 설문 결과 분석-학부모

이일여자중학교

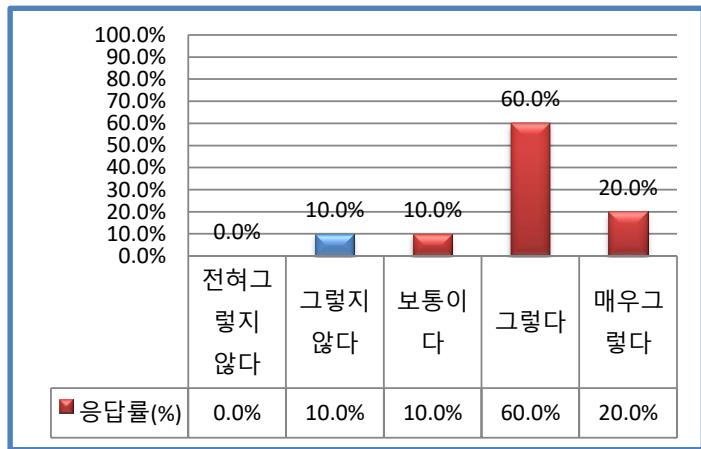
1. 응답자 성별

구분	문항	응답수(명)	응답률(%)
①	남	0	0.0%
②	여	10	100.0%
		10	100.0%



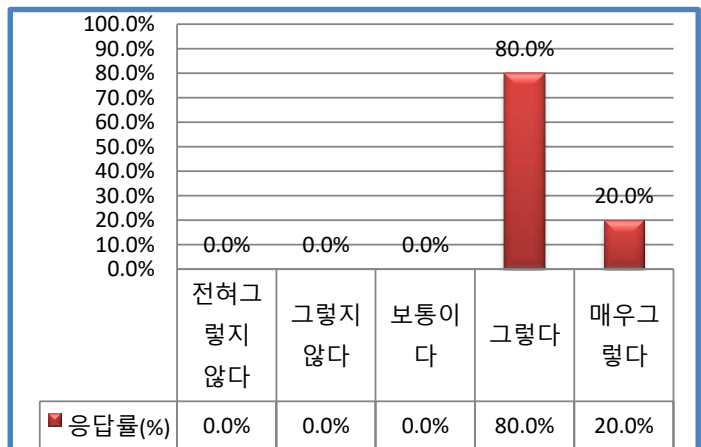
2-1. 우리 학교급식은 건강과 올바른 식습관 형성에 도움을 준다.

구분	문항	응답수(명)	응답률(%)
①	전혀그렇지 않다	0	0.0%
②	그렇지않다	1	10.0%
③	보통이다	1	10.0%
④	그렇다	6	60.0%
⑤	매우그렇다	2	20.0%
계		10	100.0%



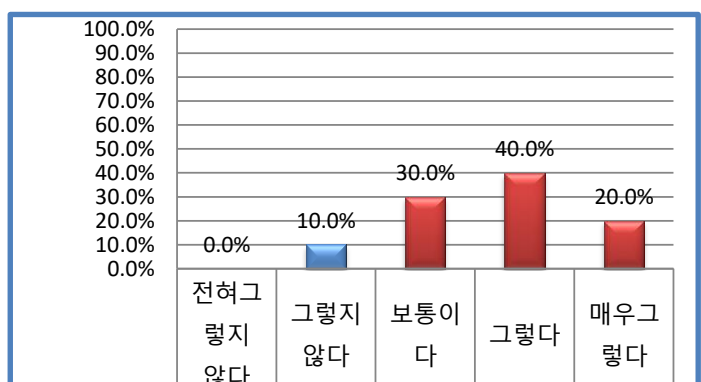
2-2. 우리 학교 급식에서 제공하는 음식의 간은 적당하다.

구분	문항	응답수(명)	응답률(%)
①	전혀그렇지 않다	0	0.0%
②	그렇지않다	0	0.0%
③	보통이다	0	0.0%
④	그렇다	8	80.0%
⑤	매우그렇다	2	20.0%
계		10	100.0%



2-3. 우리 학교 급식은 위생적이다.

구분	문항	응답수(명)	응답률(%)
①	전혀그렇지 않다	0	0.0%
②	그렇지않다	1	10.0%
③	보통이다	3	30.0%
④	그렇다	4	40.0%
⑤	매우그렇다	2	20.0%

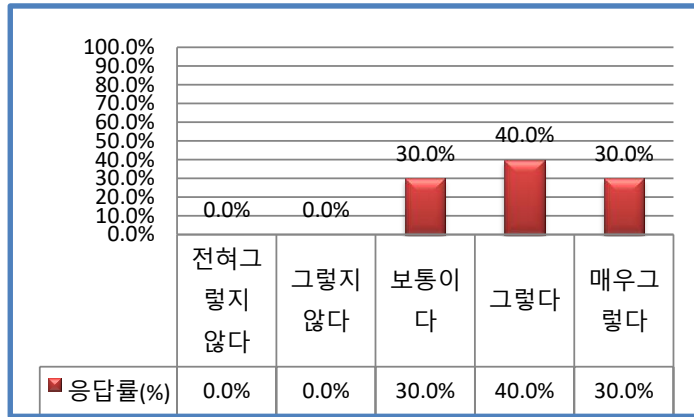


계		10	100.0%
---	--	----	--------

응답률(%)	0.0%	10.0%	30.0%	40.0%	20.0%
--------	------	-------	-------	-------	-------

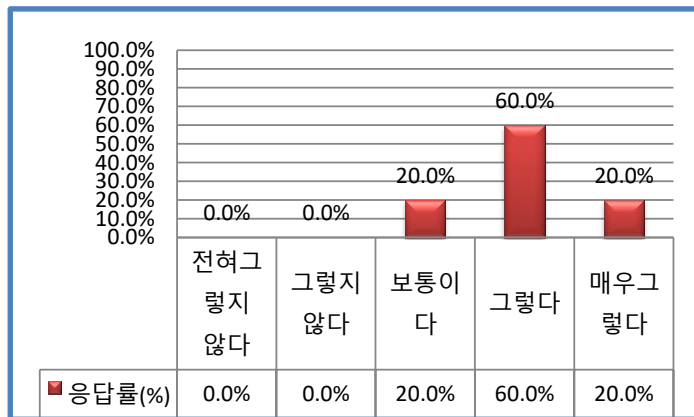
2-4. 우리 학교 급식에 사용되는 식재료의 품질은 믿을만하다.

구분	문항	응답수(명)	응답률(%)
①	전혀그렇지 않다	0	0.0%
②	그렇지않다	0	0.0%
③	보통이다	3	30.0%
④	그렇다	4	40.0%
⑤	매우그렇다	3	30.0%
계		10	100.0%



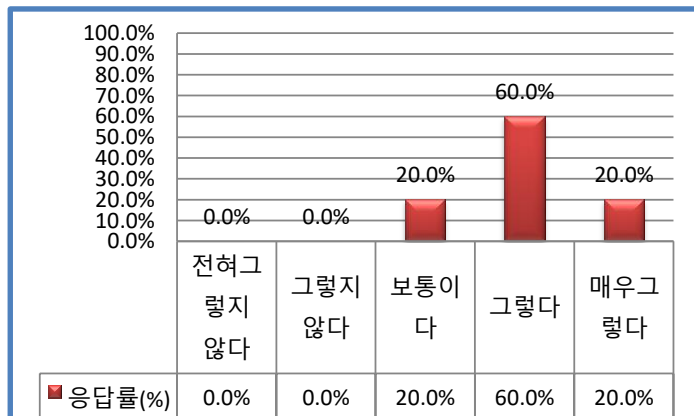
2-5. 우리 학교는 식사와 배식 시 질서에 관하여 지도가 이루어지고 있다.

구분	문항	응답수(명)	응답률(%)
①	전혀그렇지 않다	0	0.0%
②	그렇지않다	0	0.0%
③	보통이다	2	20.0%
④	그렇다	6	60.0%
⑤	매우그렇다	2	20.0%
계		10	100.0%



2-6. 우리학교는 급식에 관한 의견을 조사하거나 건의함, 학교홈페이지 게시판 등을 통해 급식에 관한의견을 제시할 수 있다.

구분	문항	응답수(명)	응답률(%)
①	전혀그렇지 않다	0	0.0%
②	그렇지않다	0	0.0%
③	보통이다	2	20.0%
④	그렇다	6	60.0%
⑤	매우그렇다	2	20.0%
계		10	100.0%



2-7. 우리 학교에서는 영양량, 식품알레르기, 식재료 원산지 등 식단에 대한 정보를 가정통신문, 학교홈페이지 등으로 제공한다.

구분	문항	응답수(명)	응답률(%)
①	전혀그렇지 않다	0	0.0%
②	그렇지않다	0	0.0%
③	보통이다	1	10.0%
④	그렇다	7	70.0%
⑤	매우그렇다	2	20.0%

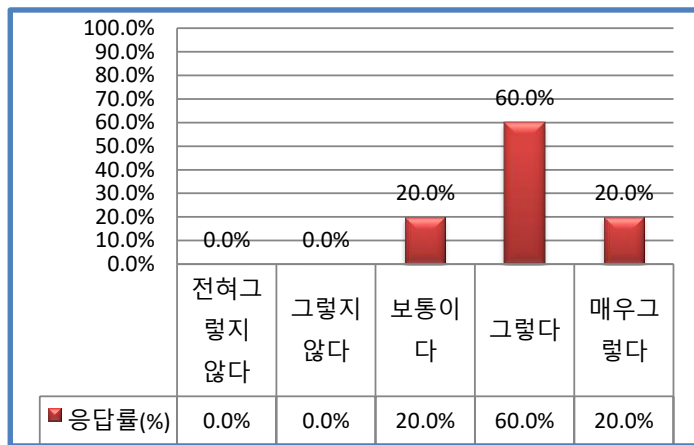


계		10	100.0%
---	--	----	--------

응답률(%)	0.0%	0.0%	10.0%	70.0%	20.0%
--------	------	------	-------	-------	-------

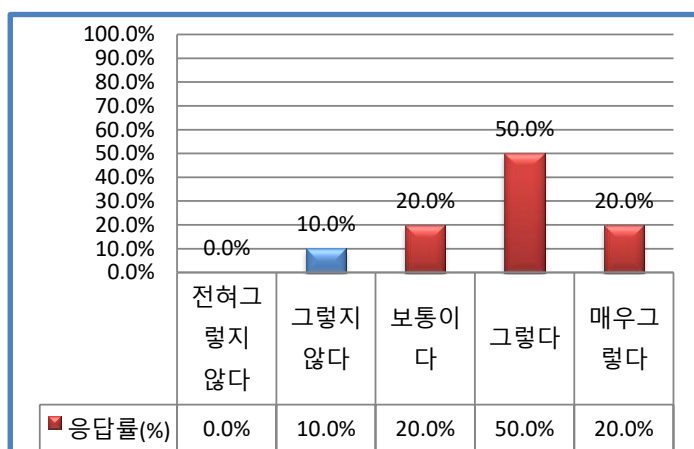
2-8. 우리 학교 급식에서 배식은 원활하게 이루어진다.

구분	문항	응답수(명)	응답률(%)
①	전혀그렇지 않다	0	0.0%
②	그렇지않다	0	0.0%
③	보통이다	2	20.0%
④	그렇다	6	60.0%
⑤	매우그렇다	2	20.0%
계		10	100.0%



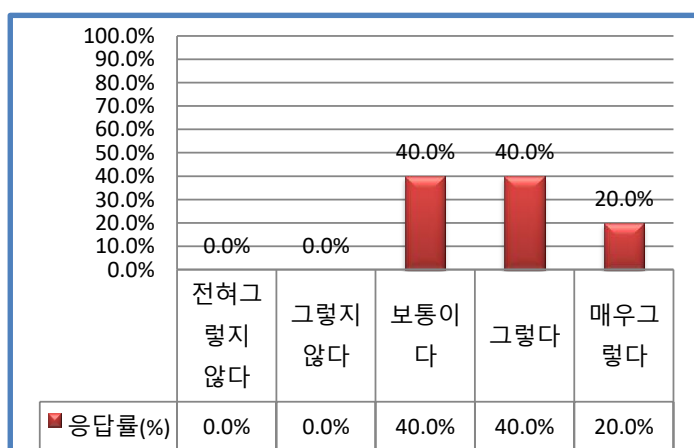
2-9. 우리 학교급식 장소는 편안하다.

구분	문항	응답수(명)	응답률(%)
①	전혀그렇지 않다	0	0.0%
②	그렇지않다	1	10.0%
③	보통이다	2	20.0%
④	그렇다	5	50.0%
⑤	매우그렇다	2	20.0%
계		10	100.0%



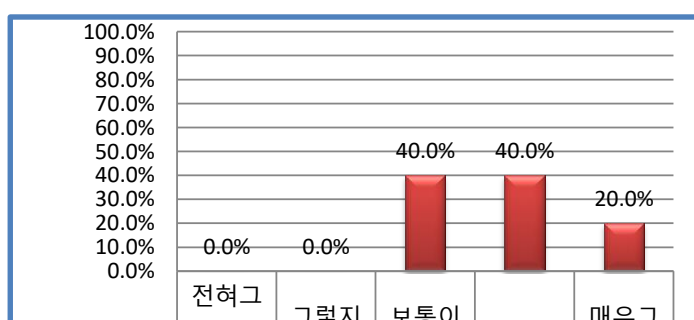
2-10. 음식을 배식해 주시는 분들은 친절하다.

구분	문항	응답수(명)	응답률(%)
①	전혀그렇지 않다	0	0.0%
②	그렇지않다	0	0.0%
③	보통이다	4	40.0%
④	그렇다	4	40.0%
⑤	매우그렇다	2	20.0%
계		10	100.0%



2-11. 나는 전반적으로 학교급식에 만족한다.

구분	문항	응답수(명)	응답률(%)
①	전혀그렇지 않다	0	0.0%
②	그렇지않다	0	0.0%
③	보통이다	4	40.0%
④	그렇다	4	40.0%

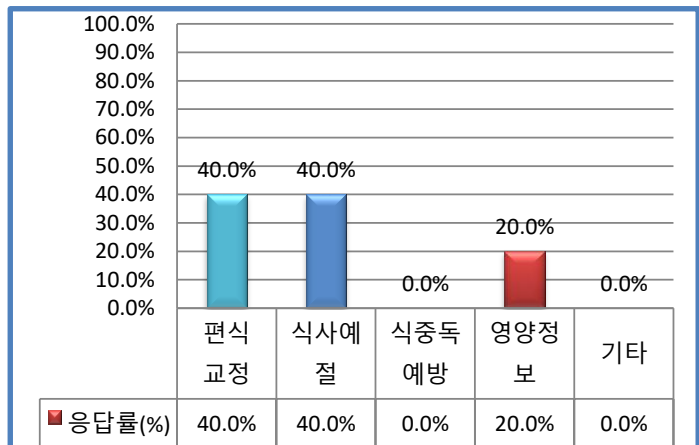


⑤	매우그렇다	2	20.0%
계		10	100.0%

	굉장히 않다	않다	다	그렇다	굉장 다
■ 응답률(%)	0.0%	0.0%	40.0%	40.0%	20.0%

3. 우리학교에서 실시하는 식품안전 및 영양·식생활교육중 중점적으로 교육했으면 하는 내용은 무엇입니까?

구분	문항	응답수(명)	응답률(%)
①	편식 교정	4	40.0%
②	식사예절	4	40.0%
③	식중독 예방	0	0.0%
④	영양정보	2	20.0%
⑤	기타	0	0.0%
계		10	100.0%



☞ 학부모의 만족도 조사는 대체적으로 높은 것으로 나타났습니다. 균형잡힌 식사제공으로 학생들이 바르고 건강하게 성장할 수 있도록 노력하겠습니다. 자녀의 아침식사 결식에 관심을 기울여주시고, 학습능력 강화를 위해 간단한 아침식사를 제공해주시면 감사하겠습니다.

