

2025학년도 전북특별자치도교육청과학교육원 영재교육원 영재교육대상자 선발 요강

2025학년도 전북특별자치도교육청과학교육원영재교육원 신입생을 다음과 같이 모집합니다.

1. 선발 대상 및 인원

모집 분야	지원 대상 (2024학년도)	선발 인원	지원자격 (2024학년도)
중1 과학·수학	초 6학년	16명	<ul style="list-style-type: none">- 전북특별자치도교육청 소속 초등학교 6학년 ~ 중학교2학년- 동일 연령대 도내 거주 학교 밖 청소년 (별도 첨부된 선발 요강 참조)- 사사과정은 2024학년도 도내 영재교육기관에서 1회 이상 수료한 학생만 지원 가능
중2 사사 과학	중 1학년	5명	
중2 사사 수학	중 1학년	5명	
중3 사사 과학·수학	중 2학년	5명	

2. 원서 접수 마감일: 2024. 11. 26.(화)

: GED시스템 지원(학생) → 교사관찰·추천 → 학교추천위원회 추천

가. 학생지원(지원 방법 [붙임 2] 참고)

1) 제출기간: 2024. 11. 12.(화) ~ 11. 19.(화)

2) 지원방법: 지원자(학생)가 직접 [GED\(https://ged.kedi.re.kr\)](https://ged.kedi.re.kr)에 회원가입 후 로그인하여 응시원서 작성(반드시 “학생사진(얼굴이 명확히 보이는 사진)” 첨부)

※ 지원자(학생)는 온라인 지원서 제출 후 학교(기관) 추천자(담임, 영재담당교사)에게 지원 여부를 알려 추천서가 누락되지 않도록 할 것

나. 교사 관찰·추천

1) 제출기간: 2024. 11. 12.(화) ~ 11. 20.(수)

2) 제출방법: [GED\(https://ged.kedi.re.kr\)](https://ged.kedi.re.kr)에 교사 로그인하여 학생 관찰 체크리스트(KEDI영재행동특성검사 및 KEDI창의적 인성 검사)를 작성하여 제출

※ 학생지원이 11.19.(화)까지를 감안하여 관찰추천 담당 교원은 11.20.(수) 오전에 최종 지원 사항을 확인하는 등 누락되는 학생이 없도록 주의할 것

다. 학교추천위원회 추천

- 1) 제출기간: 2024. 11. 20.(수) ~ 11. 25.(월)
- 2) 제출방법: GED(<https://ged.kedi.re.kr>)에 학교 영재추천위원회로 로그인 후 학생 추천

라. 제출 서류

- 1) 제출기간: 2024. 11. 12.(화) ~ 11. 20.(수)
- 2) 제출방법: K-에듀파인(원본대조필 후 PDF(저용량)로 제출, 비공개 6호 영구)
- 3) 제출대상
 - 사사과정: 영재교육 수료증 도내 영재교육기관(영재학급포함)에서 발급한 수료증 사본 1부
 - 사회통합전형응시자: 관련 증빙서류 및 개인정보 수집 및 이용 동의서(붙임 1) 각 1부씩

※ 증빙서류 및 개인정보 수집 및 이용 동의서 미제출로 인한 불이익은 본인의 책임임

3. 모집 방법 및 일정

가. 입학전형 공고일자 : 2024. 10. 11.(금)

나. 입학전형 공고장소 : 전북특별자치도교육청과학교육원 누리집(<https://office.jbedu.kr/jise/M01/>)
GED시스템 탑재(<https://ged.kedi.re.kr/>)

다. 전형 방법

- 1) 1단계: 교사관찰·추천 및 학교추천위원회 추천, 2024. 11. 12.(화) ~ 11. 25.(월)
- 2) 2단계: KEDI 영재성 검사, 2024. 12. 7.(토) 10:00 ~ 11:40
- 3) 3단계: 심층면접, 2024. 12. 7.(토) 11:50 ~ 13:30 (대상: 응시자 전원)
 - 면접에 참여하지 않는 학생은 합격대상자에서 제외됨
- 4) 최종합격자 선정

KEDI 영재성검사 점수(80점)와 면접시험 점수(10점) 및 GED 교사관찰추천 점수(10점)를 합산하여 순위를 결정하고, 정원의 1.5배수를 선발한 후, 선정심사위원회의 심의 및 영재교육원장의 승인을 거쳐 최종 선정함
- 5) 각 영재학급 정원 중 1명(정원의 10% 이내, 소수점 이하는 버림)은 사회통합대상 학생¹⁾을 우선 선발하며, 해당 대상자가 없을 경우 일반학생을 대상으로 선발함
 - 선정심사위원회에서 사회통합전형 대상자를 최종 선정할 때, 학습역량을 고려하여 인원은 조정할 수 있음

1) 사회통합전형은 “기초생활수급자, 한부모가정, 조손가정, 법정차상위계층(차상위 자활대상자, 차상위 본인부담경감대상자, 차상위 우선돌봄대상자로 주민자치센터에 등록된 가구의 학생), 다문화가정, 북한이탈주민”의 자녀, 국가보훈처에서 정한 교육보호대상자가 대상자임

6) 전형요소별 반영비율

구 분	GED 교사관찰평가	KEDI 영재성 검사	심층면접	계
비 율	10%	80%	10%	100%

라. 합격자 발표(예정): **2024. 12. 20.(금) 14:00** 공문 안내 및 GED(<https://ged.kedi.re.kr>)에서
지원자 본인이 확인

마. 전형장소: 전북특별자치도교육청과학교육원(익산시 선화로 836-2) 교육연수관 2층

4. 기타 행정사항

가. 전형은 각 단계별 당락이 아닌 세 단계의 최종 합산점수를 기준으로 진행함

나. 전북특별자치도교육감이 승인한 영재교육기관에 대한 **이중 지원은 불가**하므로 **이중
지원 시 선발에서 제외**됨

※ 이중 지원은 타 기관 영재교육원에 이미 합격한 자가 도교육청 소속 영재교육기관(영재학급
및 영재교육원)에 지원하는 것을 의미하며, 각급 학교에서는 이러한 사안이 발생하지 않도록
각별히 주의하여 추천해야 함

다. 합격 취소로 인한 결원이 생길 경우 최종성적 순위에 따라 추가합격자로 충원함

라. 영재로 선발된 학생의 수업은 전북특별자치도교육청과학교육원(전북특별자치도 익산시
선화로 836-2)에서 실시함이 원칙이나 수업의 특성을 고려하여 수업장소 변동이 가능함
- 수업 시간: 정해진 토요일 09:00~12:20, 요일 및 시간대 변동운영이 가능함

마. 영재교육 프로그램은 일반과정은 연중 80시간 이상, 사사과정은 연중 40시간 이상으
로 구성되며, 프로젝트형 주제학습 위주의 심층적인 내용으로 진행됨

바. 전형 당일 **반드시 수험표, 필기도구를 지참**하여야 함

※ 수험표는 GED(<https://ged.kedi.re.kr>)→나의 지원상황 보기에서 12월 4일부터 출력 가능

사. 수험생은 핸드폰 등 전자기기를 소지할 수 없으며, 부정행위가 적발될 시 바로 퇴실
조치되며 불합격 처리됨

아. 업무 처리시 **사회통합전형 지원자의 신원이 노출되지 않도록 각별히 주의**

자. 본 선발시험에 사용하는 문제는 공동 개발된 시험 문제이기 때문에 보안을 유지
하기 위하여 전국적으로 동일한 시간대에 시험을 실시함

차. 기타 자세한 사항은 전북특별자치도교육청과학교육원으로 문의 바람(☎ 917-7132)

2024. 10. 11.

전북특별자치도교육청과학교육원영재교육원장 [직인생략]

영재교육선발에 따른 개인정보 수집 및 이용 동의서

1. 개인정보의 수집·이용 목적 및 항목

- 가) 수집·이용 목적 : 전북특별자치도교육청과학교육원영재교육원 학생선발 관련 증빙서류 확인
나) 수집 항목 : 민감정보(사회통합전형 증빙 내역)

2. 개인정보의 보유 및 이용기간

- 가) 기간 : **동의서 작성일로부터 1년**

- 나) 보유기간의 경과, 개인정보 처리목적이 달성하게 되었을 때는 개인정보를 파기함.

※ 동의를 거부할 권리가 있으며, 거부 시에는 영재선발이 제한될 수 있음을 알려드립니다.

만 14세 미만 부모 동의: 본인은 개인정보보호법 제15조 1항(개인정보의 수집·이용)에 의거하여 영재교육선발을 위한 개인정보 수집 및 이용에 동의합니다. [☐ 예 ☐ 아니오]

범 위	제출서류
「국민기초생활보장법」 제7조 제1항 제4호에 따른 <u>교육급여 수급권자 또는 그 자녀</u> ※ 국민기초생활보장법 제12조 제3호 및 제12조의2에 따른 교육급여 대상자 또는 그 자녀	· 교육급여대상자 ‘ <u>수급자 증명서</u> ’ 1부
「국민기초생활보장법」 제2조 제10호에 따른 법정 <u>차상위계층 또는 그 자녀</u> <div>【차상위계층 범위 예시】 ① 차상위 복지급여 수혜자 또는 그 자녀 - 차상위자활급여대상자, 차상위본인부담경감대상자, 차상위장애수당(장애아동수당)대상자, 장애연금대상자, 한부모가족대상자 중 하나 이상의 급여를 받고 있는 가구의 학생 ② 차상위 복지급여를 받고 있지는 않으나 사군구(읍·면·동사무소)에서 <u>차상위계층 확인증명서</u>를 받은 사람 또는 그 자녀(우선돌봄 차상위 등) ③ 가구의 월 건강보험료 납부액이 기준 중위소득 50% 이하인 학생</div>	<①,②의 경우> · <u>차상위증명서</u> 1부 <③의 경우> · 가족관계증명서 1부(보호자기준) · 건강보험료 납부확인서 1부 · 건강보험증 사본 1부
① 「한부모가족지원법」 제5조에 따른 <u>한부모가족보호대상자</u> ② 「한부모가족지원법」 제4조 제1호~5호에 따른 자녀	<①의 경우> · <u>한부모가족지원증명서</u> 1부 <②의 경우> · 가족관계증명서 1부(보호자기준) · 건강보험료 납부확인서 1부 · 건강보험증 사본 1부
<u>조손가족의 자녀</u>	· <u>가족관계증명서 1부(보호자기준)</u>
「다문화가족지원법」 제2조 제1호에 따른 <u>다문화가족의 구성원</u>	· 기본증명서
「북한이탈주민의 보호 및 정착지원에 관한 법률」 제2조 제1호에 따른 <u>북한이탈 주민 또는 그 자녀</u>	· 북한이탈주민등록확인서 1부 · 가족관계증명서 1부(보호자기준)
국가보훈처에서 정한 교육보호 대상자(국가유공자 등 예우 및 지원에 관한 법률에 근거) - 독립유공자 자녀 및 손자녀 - 국가유공자, 보훈보상대상자, 5.18 민주유공자, 고엽제후유증 환자, 특수임무유공자 본인 또는 그 자녀	· 가족관계증명서(부모 기준) · 교육지원대상자 증명서(관할 보훈지청장 발급)

상기 내용에 동의합니다.

2024년 월 일

보호자 성명 : (서명)

전북특별자치도교육청과학교육원 영재교육원장 귀하

※ 건강보험료 납부확인서의 경우 최근 6개월의 평균으로 계산함

※ 증빙서류는 제출일로부터 1개월 이내에 발급한 서류이어야 함(단, 증빙서류 자체에 별도 유효기간이 설정된 서류는 예외로 함)

GED 학생 온라인 지원 매뉴얼

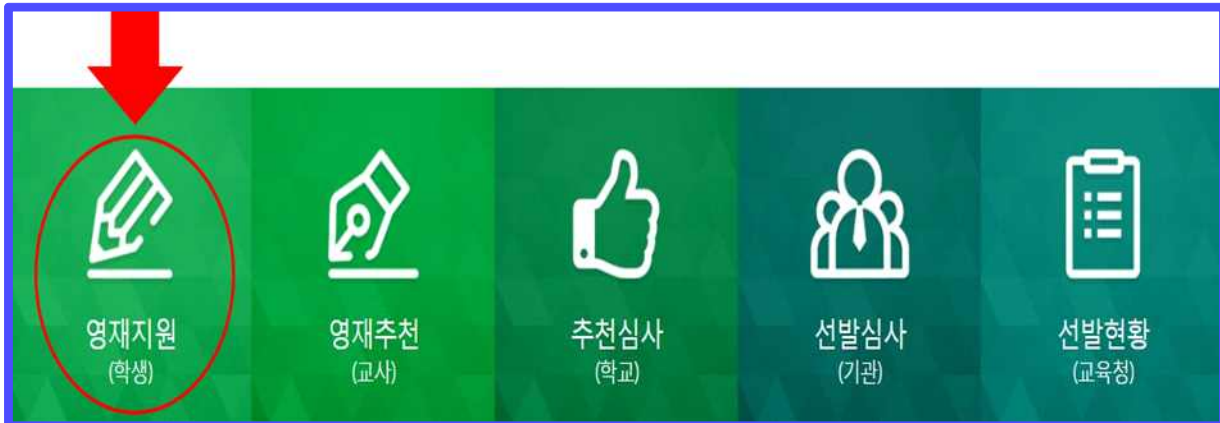
① GED 홈페이지 (<https://ged.kedi.re.kr>) 에 로그인 합니다.

② 선발 아이콘을 클릭합니다.



- 회원가입을 하지 않으면 지원을 할 수 없습니다.
- 회원가입시 꼭 **학생**으로 가입하셔야 합니다.
- 학부모 또는 교사로 잘못 가입하신 경우 **학생**으로 재가입하셔야 합니다.

③ 선발 대표 홈페이지로 오셨다면 선발심사(기관) 아이콘을 클릭합니다.



④ 영재지원으로 들어오면 아래의 두 개 아이콘이 나타납니다. 지원서를 작성해야하므로 왼쪽으로 들어갑니다.



⑤ 기본정보 입력입니다. 학생의 사진, 소속학교, 올해 학년 반을 등록합니다.

1.기본정보입력 2.지원과정 선택 3.지원서 작성 4.지원완료

아이디 MDI1976

생년월일 2006 08 02

성명 문대진 성별 남

주소 464921 우편번호 검색
경기도 광주시 창동윗길 10
상세주소 211-14

* 휴대전화 010 - 3095 - 6032 * 전화번호 02 - 3460 - 0412

이메일 andpeace@naver.com

소속학교 강원_연수중초등학교01 검색 ★★

학년/반 2018 초5 학년 반 ★★ ★★

* 반드시 정확한 소속학교와 학년반을 입력해주세요. 만일 잘못 입력하고 지원을 완료한 경우, 지원을 취소하고 다시 지원해야 합니다.

보호자 성명 문대진

학부모 연락처 010 - 3095 - 6032

저장

- 정확한 학교를 입력하지 않으면 선생님이 학생을 추천할 수 없습니다.

- 소속 학교를 정확하게 찾아주세요

⑥ 사진등록하기: 최근 3년 이내의 사진으로 얼굴을 알아볼 수 있는 사진 등록합니다.

꼭 증명사진이 아니어도 상관없습니다.

- 얼굴 전체가 크게 나온 사진으로 등록해 주세요.

⑦ 소속 학교 찾기

1) “소속 학교” 에서 검색 을 클릭하면 팝업 창이 뜹니다.

2) 팝업창에서 검색하고자 하는 학교 이름 (예: 00초등학교) 을 기관명 옆에 넣고 검색 버튼을 클릭합니다.

3) 조회 목록이 뜨면 본인의 소속 학교를 클릭하면 됩니다.

- 같은 이름의 다른 지역의 학교를 고르지 않도록 주의하세요.

4) 학교 밖 청소년은 소속 기관명(소속이 있는 경우)이나 ‘전북꿈학교’ (소속이 없는 경우)를 선택

⑧ 지원과정 선택

1) 지망하는 기관을 찾기 위해 아래와 같이 조회 조건을 입력하고


검색

버튼을 클릭합니다.

교육연도	반드시 2025 으로 그대로 두십시오(2025년에 교육받을 학생을 선발임)
소재시도	시도 를 선택합니다.
지역교육청	입력하지 않으셔도 됩니다.
기관유형	입력하지 않으셔도 됩니다.
지원기관명	지원하고자하는 영재교육원의 이름 입력
교육영역	입력하지 않으셔도 됩니다.
교육대상학년	내년도 학생의 학년을 체크합니다.(자동으로 선택되어 있습니다.)

2) 자신이 찾는 기관과 과정을 찾습니다.

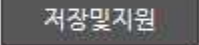
3) 공고를 보려면 를 클릭합니다.

4) 지원할 기관과 과정을 찾았으면 를 클릭합니다.

⑨ 지원서 작성

1) 지원형유형이 일반전형인지 사회통합전형인지 선택합니다.

2) 지원자격이 일반추천학생인지 특별추천(영재교육원 수료예정자 등)인 선택합니다.

3) 개인정보제공 및 이용 동의에 체크 후 을 클릭합니다.

⑩ 지원상황 조회 및 수정

1) GED 홈페이지 선발 → 영재지원 → 나의 지원 보기 아이콘 클릭합니다.

2) 지원서와 진행 상황을 한눈에 볼 수 있습니다.

3) 지원확인·수정·취소메뉴를 활용해 검사지 수정 및 지원현황에 대한 수정 및 취소를 할 수 있습니다.

4) 공고를 확인할 수 있으며 지원서, 수험표를 출력할 수 있습니다.(12월 4일 이후)

▶ 지원 취소란?

: 지원 사실이 깨끗이 지워집니다.

단, 지원 마감일 이전에 선생님이 추천서를 만들지 않은 경우에는 취소됩니다.

▶ 지원 포기란?

: 지원서는 지워지지 않고 지원을 포기했다는 의사만 전달됩니다.

지원 마감일 지났거나 선생님이 추천서를 만든 경우에는 포기됩니다.

※ 자세한 사항은 홈페이지 로그인 후 학생 매뉴얼에서 확인 가능합니다.