

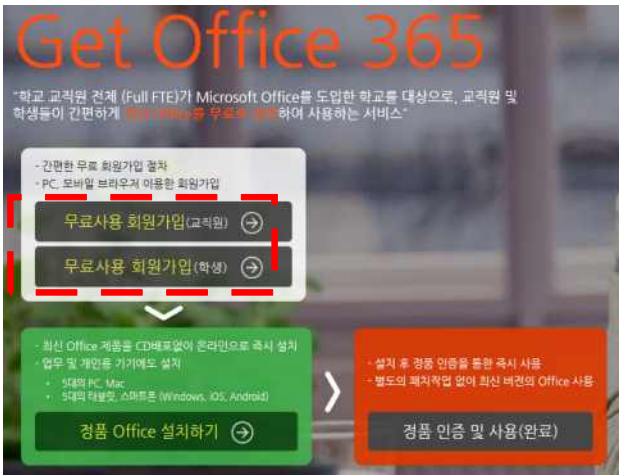
무료 오피스 혜택 안내(Get Office 365)

1. Get Office 365 설명

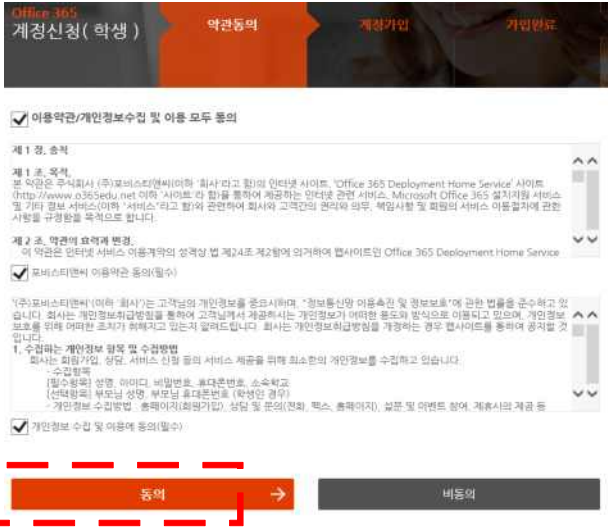
※ 전라북도교육청 산하 교육기관 및 학교에서 **Microsoft OVS-ES 연간계약을 한 경우**
 학교 및 기관에 소속된 교직원과 학생들은 **최신 오피스를 무료로 개인PC 및 기기에 설치**하여
 사용할 수 있습니다.

2. Get Office 365 가입방법 안내

- ① 서비스 사이트 접속 (<http://www.o365edu.net/>)
- ② 무료사용 회원가입(교직원 or 학생) 진행



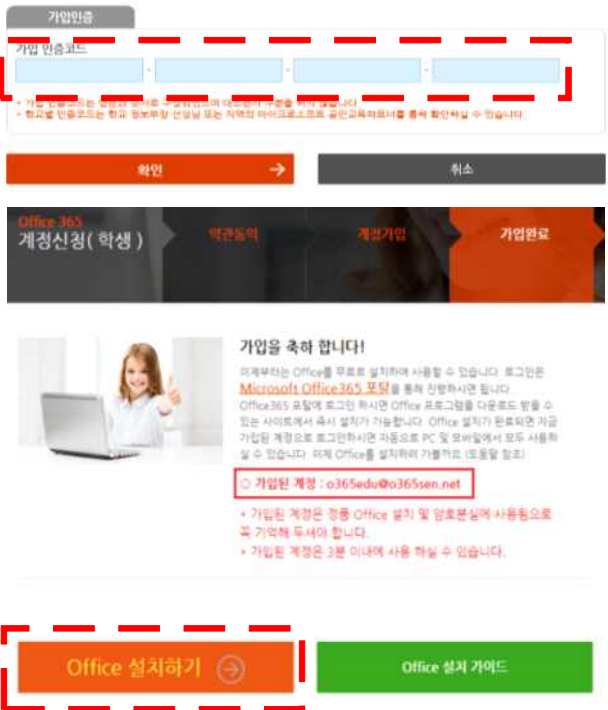
③ 약관동의 (이용약관/개인정보수집 및 이용)



- ④ 계정신청 정보 입력 및 SMS인증
 ⇒ 아이디@o365jbe.net **분실주의!!**



- ⑤ 가입인증 코드 요청 및 가입완료 확인
 ⇒ (주)헤드아이티 문의 (063-243-8972)



⑥ 정품 Office 설치 페이지 이동

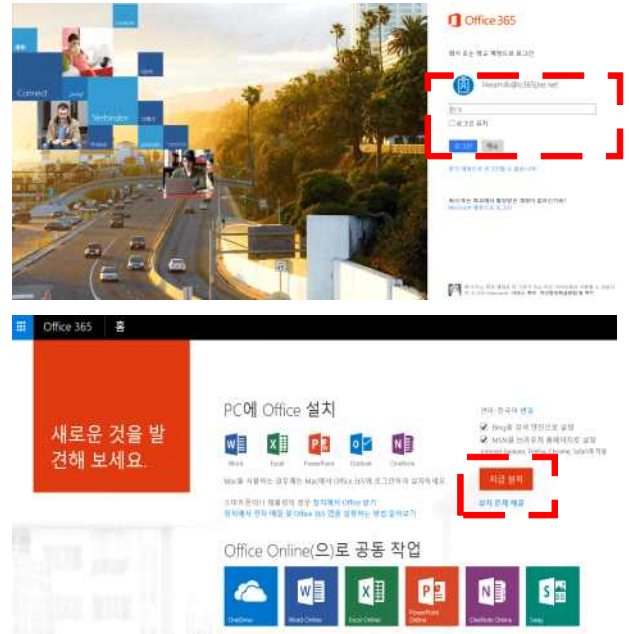
⇒ '메인페이지' 및 '가입완료 페이지' 에서 선택



⑦ Office 365 로그인 및 설치진행

⇒ 생성된 아이디로 로그인

⇒ '지금설치' 클릭 진행



3. Get Office 365 가입 시 유의사항

- ※ 계정 가입 시 **가입인증코드**는 학교별(학생용)로 제공되며, 정보담당 선생님께 문의 바랍니다.
- ※ 학생의 경우 Get Office는 **고등학교 졸업 시 까지** 사용할 수 있습니다.
- ※ **개인 기기인증 5대까지 가능**하며, 설치인증 및 회수가 가능 합니다.(PC 및 모바일 인증가능)
- ※ **MS Office 최신버전**과 **OneDrive(1TB)**를 사용할 수 있습니다.
- ※ 해당 서비스는 **무료혜택으로 각 가정에서** 사용하실 수 있습니다.

4. Get Office 365 인증키

학교명	학생 가입키
이일여자중학교	