

크롬에서 [구글 로그인 / 비밀번호 변경 / 로그 아웃] 방법

1. 구글계정으로 로그인

기존의 구글계정은 **informatics@gmail.com** 처럼
구글 아이디 뒤에 **@gmail.com** 인데 학교에서 교육용으로 사용하는 것은 **21ms20학번@i-il.ms.kr**입니다.

뒷부분이 i-il.ms.kr 라는 것을 주의하세요.

예) 2020년 1학년 1반 40번인 경우

21ms201140@i-il.ms.kr 입니다.

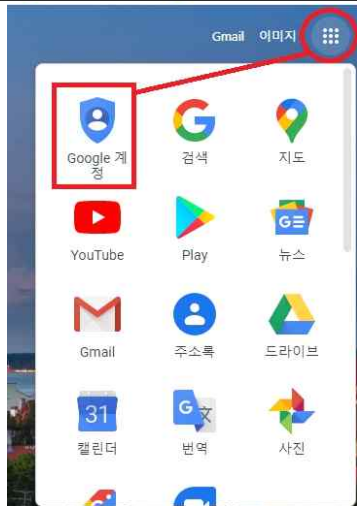
The first screenshot shows the Chrome browser interface with the Google account icon highlighted. A red circle and an arrow point to the account icon, with a speech bubble saying "클릭" (Click).

The second screenshot shows the Google login page. The email field is filled with "21ms201140@i-il.ms.kr". A speech bubble says "정확히!! 입력" (Enter accurately!!).

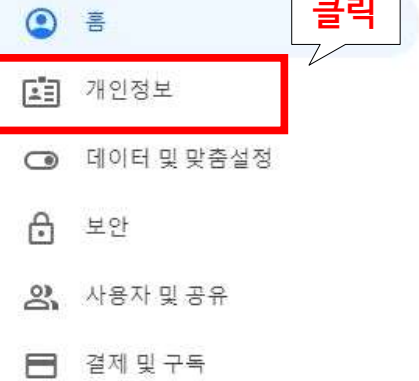
The third screenshot shows the password field with the password "이쁜이2141" entered. A speech bubble says "정확히!! 입력" (Enter accurately!!).

2. 구글계정비밀번호 변경방법

오른쪽 상단 구글 앱 → Google 계정 클릭



Google 계정



Google 계정

Google 계정 검색

홈

개인정보

데이터 및 맞춤설정

보안

사용자 및 공유

결제 및 구독

개인정보

이름, 사진과 같이 Google 서비스에서 사용하는 기본 정보

프로필

일부 정보가 Google 서비스를 사용하는 다른 사람에게 표시될 수 있습니다. [자세히 알아보기](#)

사진



이름

이뿐이2141



성별

공개 안함



비밀번호



최종 변경일: 오전 9:18

클릭

[현재의 비밀번호] 를 입력합니다.



Google

이쁜이2141

21ms202141@i-il.ms.kr ▾

계속하려면 먼저 본인임을 인증하세요.

비밀번호 입력

.....|

비밀번호를 잊으셨나요?

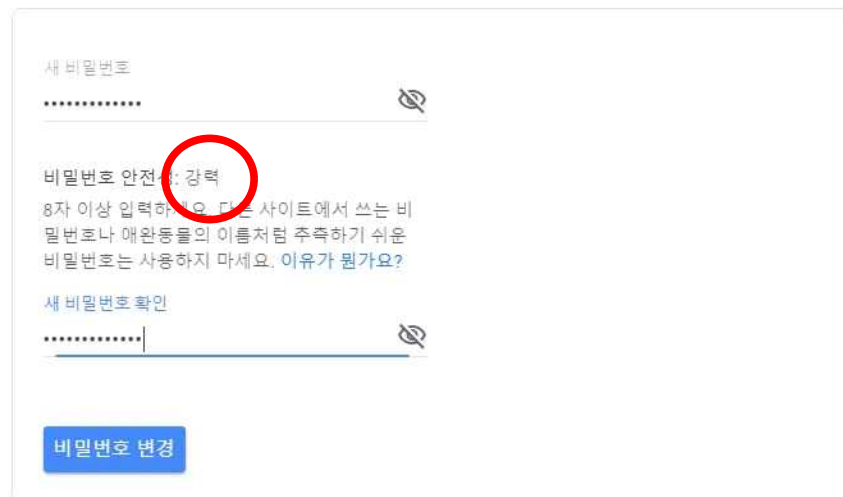
다음

변경하려는 [새 비밀번호]를 입력합니다.

← 비밀번호

안전한 비밀번호를 만들고 같은 비밀번호를 다른 계정에 사용하지 마세요. [자세히 알아보기](#)

비밀번호를 변경하면 휴대전화를 비롯한 모든 기기에서 로그아웃되므로 모든 기기에 새로운 비밀번호를 입력해야 합니다.



새 비밀번호

.....|

비밀번호 안전성: 강력

8자 이상 입력하세요. 다른 사이트에서 쓰는 비밀번호나 애완동물의 이름처럼 추측하기 쉬운 비밀번호는 사용하지 마세요. [이유가 뭔가요?](#)

새 비밀번호 확인

.....|

비밀번호 변경

3. 구글계정 로그아웃

하나의 기기(컴퓨터, 스마트폰)에서 여러명이 사용할 경우(계정이 여러개 인 경우) 로그아웃을 하지 않으면 개인정보를 침해당할 우려가 많습니다. **작업을 한후에는 꼭 꼭 꼭!!!! 로그아웃 하는 습관을 들여 주세요.**

