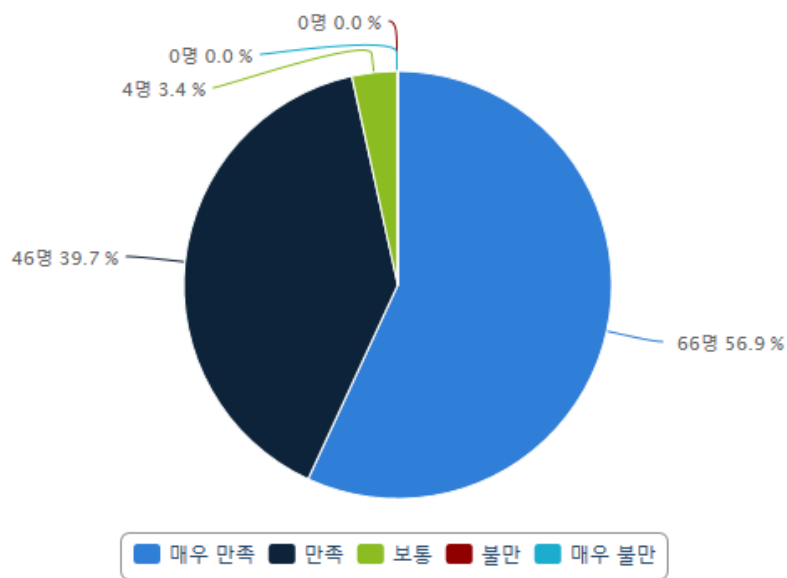


1. I - 1. 방과후학교 운영 전반에 대하여 만족합니까?

응답통계	응답	116	47.54%
	미응답	128	52.46%
	총계	244	100%
1	매우 만족	66	56.90%
2	만족	46	39.66%
3	보통	4	3.45%
4	불만	0	0.00%
5	매우 불만	0	0.00%

I - 1. 방과후학교 운영 전반에 대하여 만족합니까?

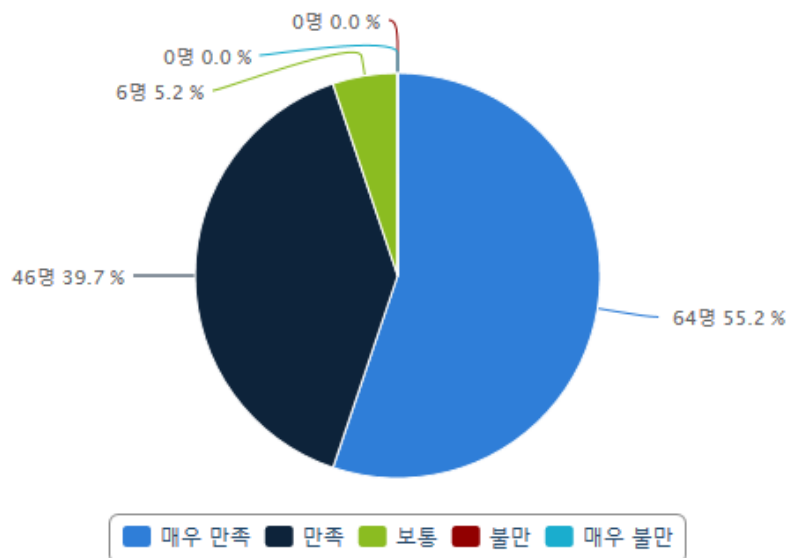


Highcharts.com

2. I - 2. 방과후학교 주당 프로그램 운영 시간에 대하여 만족하니까?

응답통계	응답	116	47.54%
	미응답	128	52.46%
	총계	244	100%
1	매우 만족	64	55.17%
2	만족	46	39.66%
3	보통	6	5.17%
4	불만	0	0.00%
5	매우 불만	0	0.00%

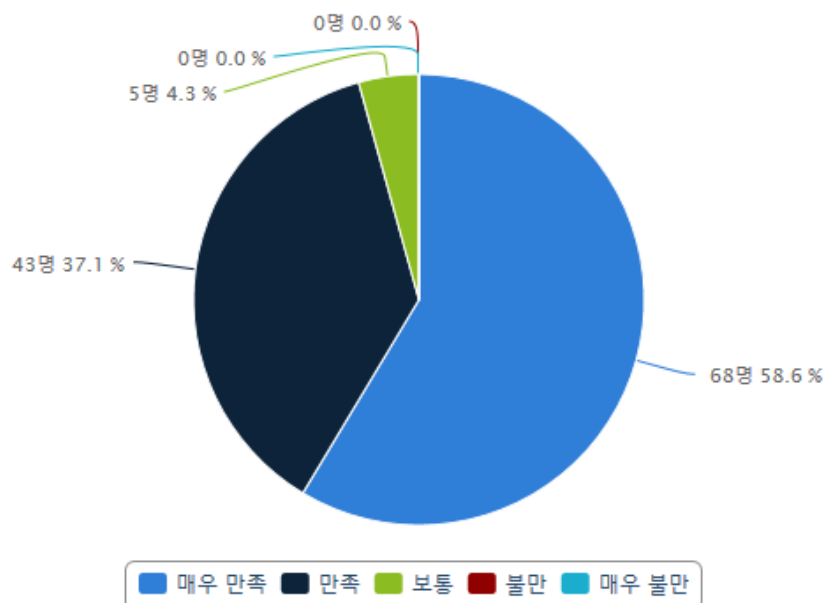
I - 2. 방과후학교 주당 프로그램 운영 시간에 대하여 만족하니까?



3. I - 3. 방과후학교 선생님들에 대하여 만족합니까?

응답통계	응답	116	47.54%
	미응답	128	52.46%
	총계	244	100%
1	매우 만족	68	58.62%
2	만족	43	37.07%
3	보통	5	4.31%
4	불만	0	0.00%
5	매우 불만	0	0.00%

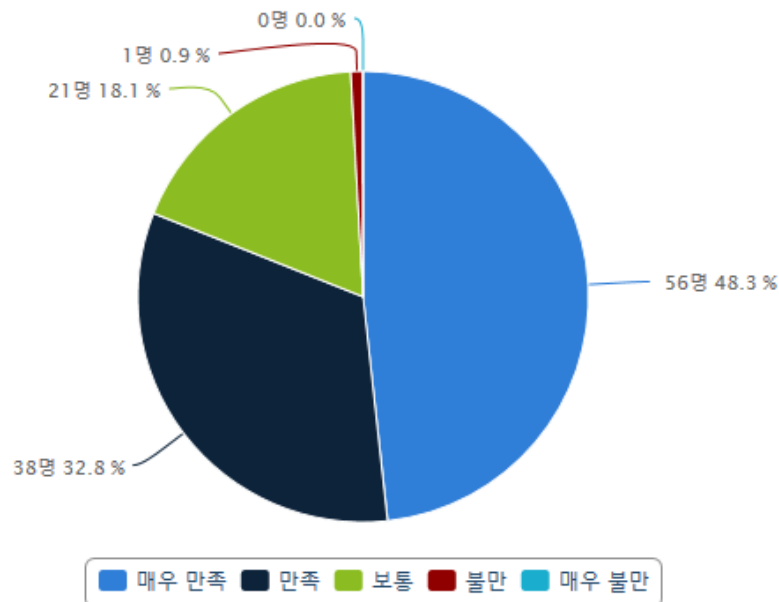
I - 3. 방과후학교 선생님들에 대하여 만족합니까?



4. I - 4. 방과후학교 프로그램 종류에 대하여 만족합니까?

응답통계	응답	116	47.54%
	미응답	128	52.46%
	총계	244	100%
1	매우 만족	56	48.28%
2	만족	38	32.76%
3	보통	21	18.10%
4	불만	1	0.86%
5	매우 불만	0	0.00%

I - 4. 방과후학교 프로그램 종류에 대하여 만족합니까?

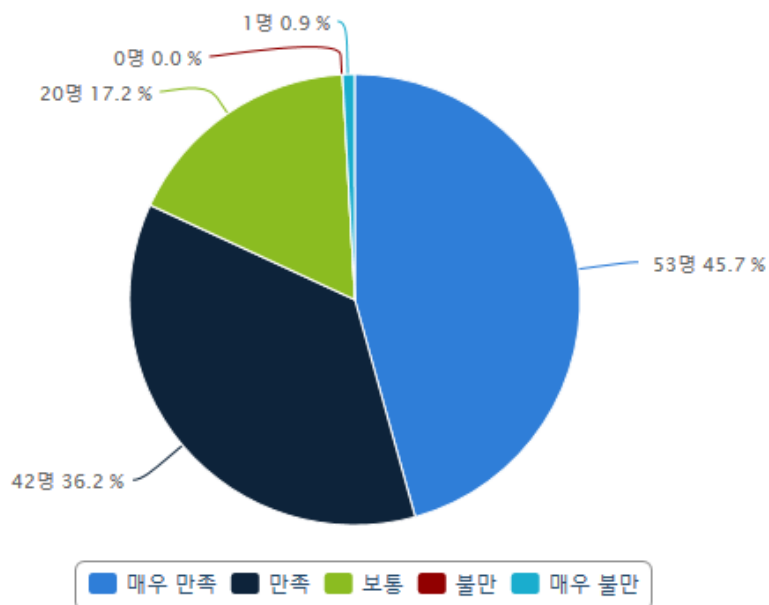


Highcharts.com

5. I - 5. 방과후학교 수강료는 알맞다고 생각합니까?

응답통계	응답		
	미응답	128	52.46%
	총계	244	100%
1	매우 만족	53	45.69%
2	만족	42	36.21%
3	보통	20	17.24%
4	불만	0	0.00%
5	매우 불만	1	0.86%

I - 5. 방과후학교 수강료는 알맞다고 생각합니까?

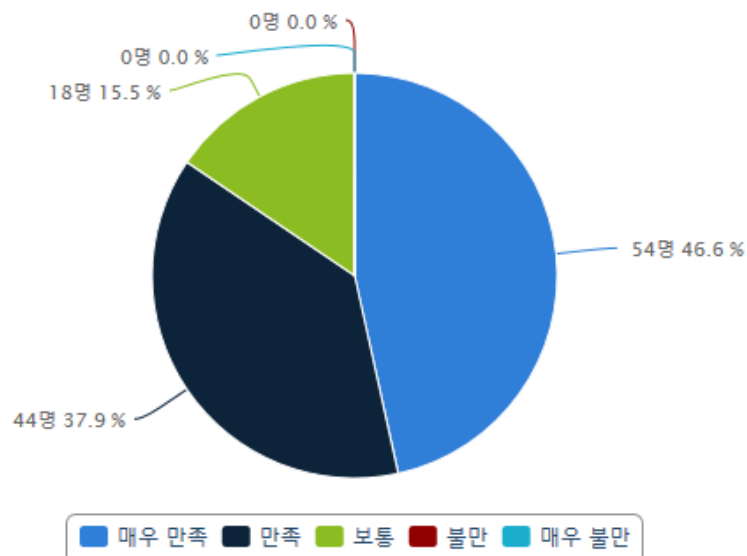


Highcharts.com

6. I - 6. 프로그램별 수강 인원, 수준별 반 편성(특기적성 프로그램) 등에 대하여 만족하니까?

응답통계	응답	116	47.54%
	미응답	128	52.46%
	총계	244	100%
1	매우 만족	54	46.55%
2	만족	44	37.93%
3	보통	18	15.52%
4	불만	0	0.00%
5	매우 불만	0	0.00%

I - 6. 프로그램별 수강 인원, 수준별 반 편성(특기적성 프로그램) 등에 대하여 만족하니까?



7. I - 7. 방과후학교가 사교육을 줄이는데 도움이 되었습니까?

응답통계	응답	116	47.54%
	미응답	128	52.46%
	총계	244	100%
1	매우 만족	57	49.14%
2	만족	40	34.48%
3	보통	19	16.38%
4	불만	0	0.00%
5	매우 불만	0	0.00%

I - 7. 방과후학교가 사교육을 줄이는데 도움이 되었습니까?

