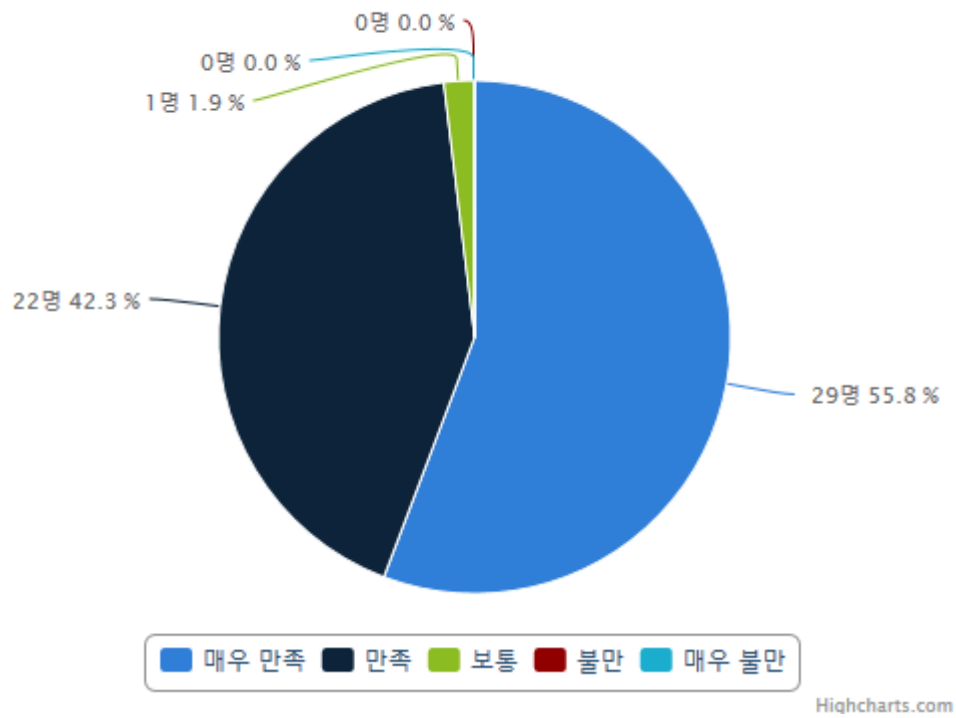


1. I - 1. 놀봄프로그램 운영 전반에 대하여 만족합니까?

응답통계	응답	52	23.64%
	미응답	168	76.36%
	총계	220	100%
1	매우 만족	29	55.77%
2	만족	22	42.31%
3	보통	1	1.92%
4	불만	0	0.00%
5	매우 불만	0	0.00%

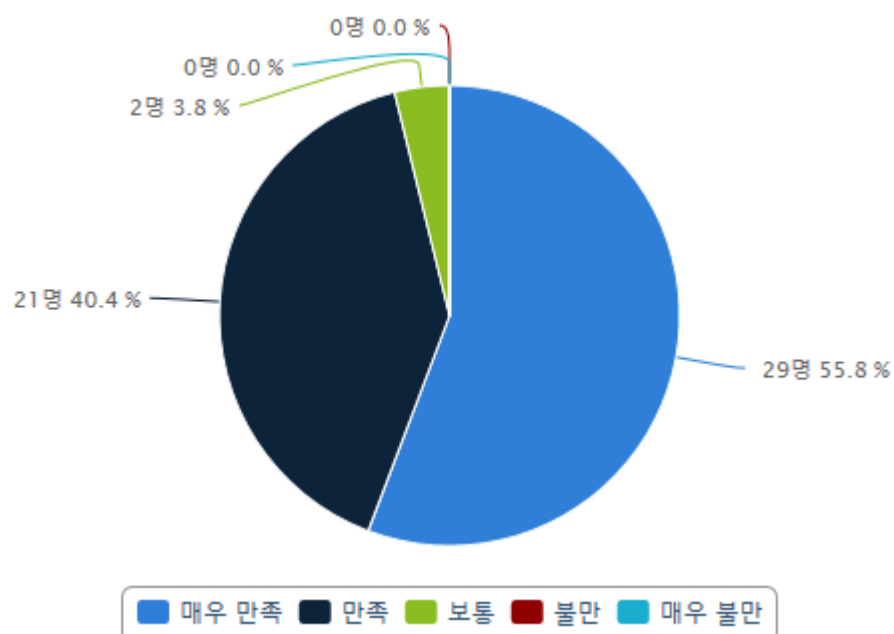
I - 1. 놀봄프로그램 운영 전반에 대하여 만족합니까?



2. I - 2. 늘봄프로그램 주당 프로그램 운영 시간에 대하여 만족하니까?

응답통계	응답	52	23.64%
	미응답	168	76.36%
	총계	220	100%
1	매우 만족	29	55.77%
2	만족	21	40.38%
3	보통	2	3.85%
4	불만	0	0.00%
5	매우 불만	0	0.00%

I - 2. 늘봄프로그램 주당 프로그램 운영 시간에 대하여 만족하니까?

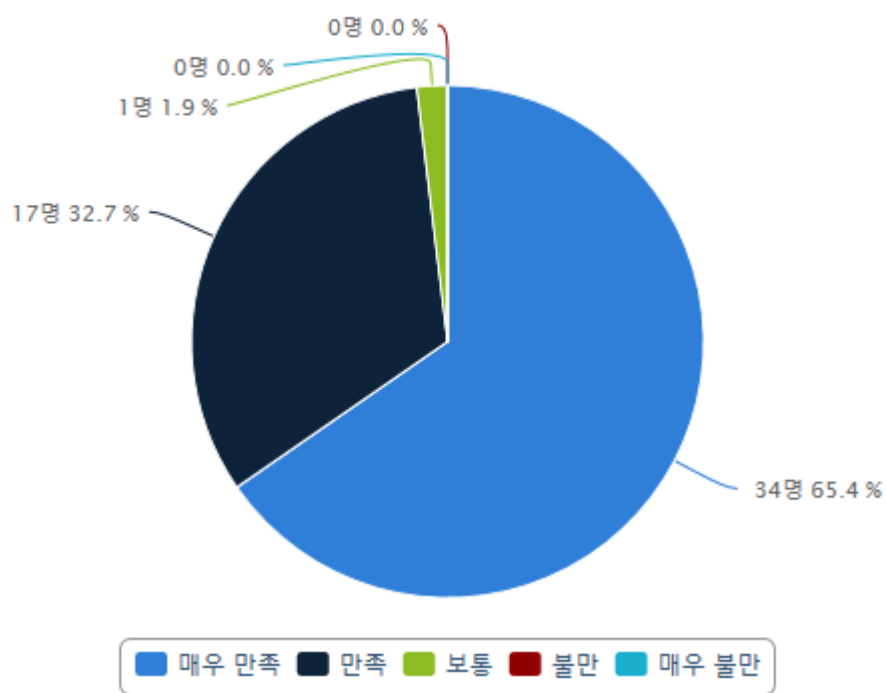


Highcharts.com

3. I - 3. 놀봄프로그램 선생님들에 대하여 만족합니까?

응답통계	응답	52	23.64%
	미응답	168	76.36%
	총계	220	100%
1	매우 만족	34	65.38%
2	만족	17	32.69%
3	보통	1	1.92%
4	불만	0	0.00%
5	매우 불만	0	0.00%

I - 3. 놀봄프로그램 선생님들에 대하여 만족합니까?

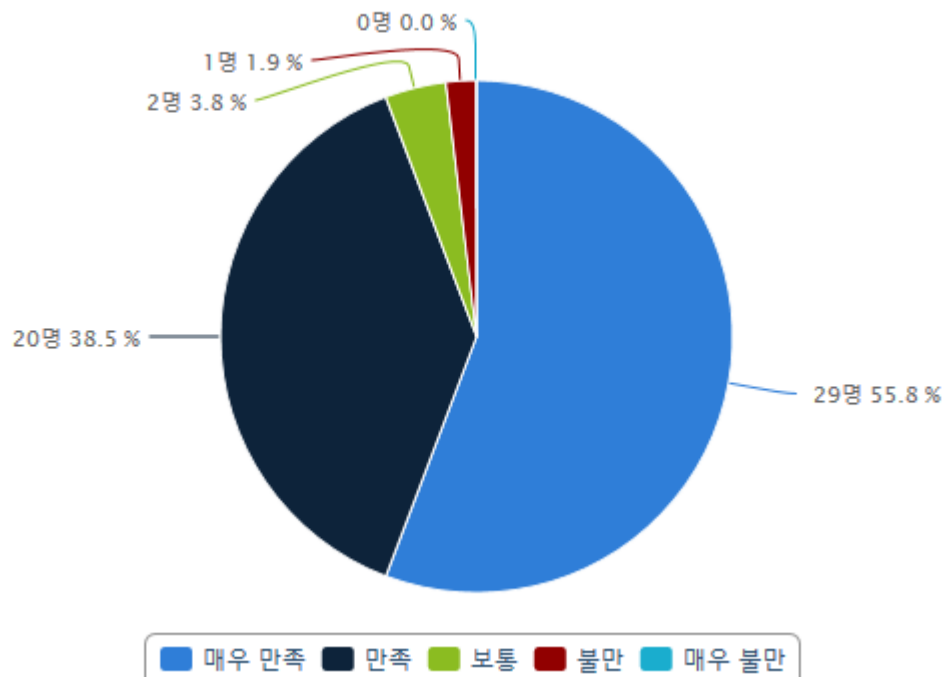


Highcharts.com

4. I - 4. 놀봄프로그램 종류에 대하여 만족합니까?

응답통계	응답	52	23.64%
	미응답	168	76.36%
	총계	220	100%
1	매우 만족	29	55.77%
2	만족	20	38.46%
3	보통	2	3.85%
4	불만	1	1.92%
5	매우 불만	0	0.00%

I - 4. 놀봄프로그램 종류에 대하여 만족합니까?

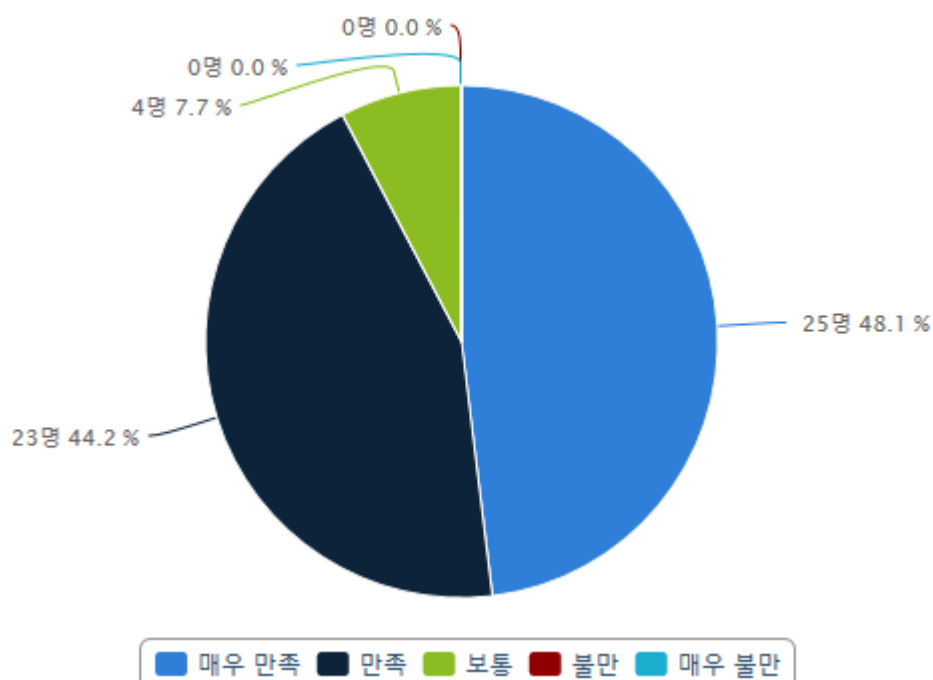


Highcharts.com

5. I - 5. 늘봄프로그램 수강료는 알맞다고 생각합니까?

응답통계	응답	52	23.64%
	미응답	168	76.36%
	총계	220	100%
1	매우 만족	25	48.08%
2	만족	23	44.23%
3	보통	4	7.69%
4	불만	0	0.00%
5	매우 불만	0	0.00%

I - 5. 늘봄프로그램 수강료는 알맞다고 생각합니까?

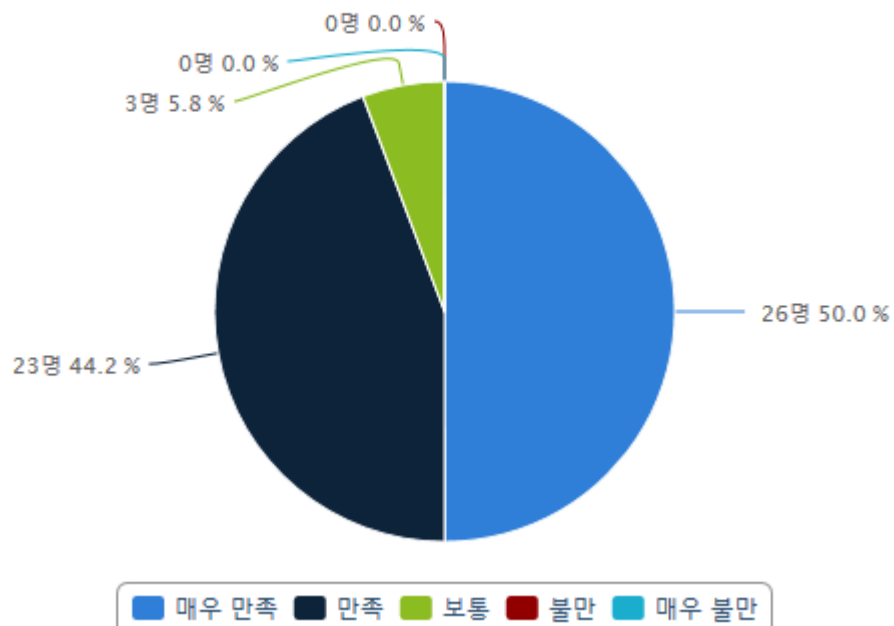


Highcharts.com

6. I - 6. 늘봄프로그램별 수강 인원, 수준별 반 편성(특기적성 프로그램) 등에 대하여 만족하십니까?

응답통계	응답	52	23.64%
	미응답	168	76.36%
	총계	220	100%
1	매우 만족	26	50.00%
2	만족	23	44.23%
3	보통	3	5.77%
4	불만	0	0.00%
5	매우 불만	0	0.00%

I - 6. 늘봄프로그램별 수강 인원, 수준별 반 편성(특기적성 프로그램) 등에 대하여 만족하십니까?

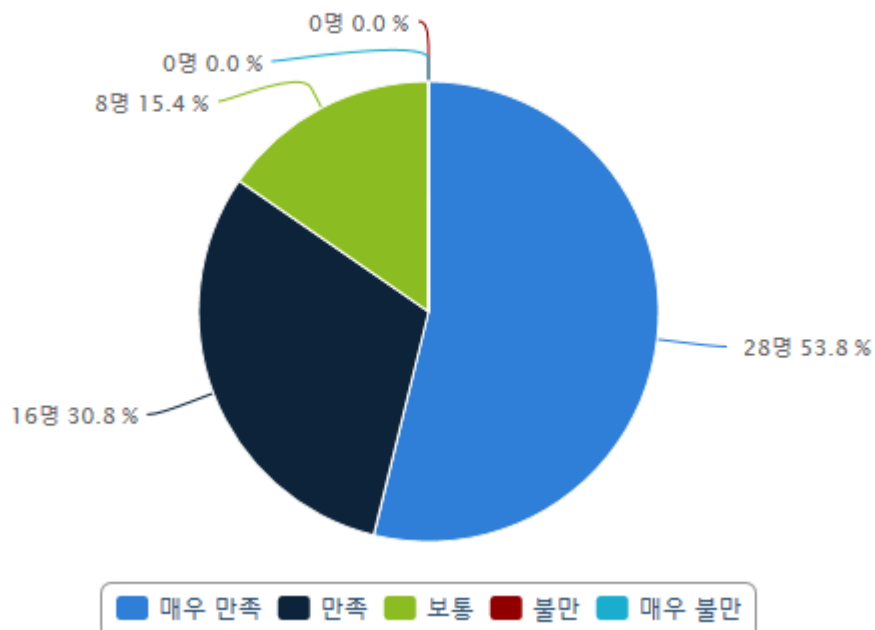


Highcharts.com

7. I - 7. 놀봄프로그램이 사교육을 줄이는데 도움이 되었습니까?

응답통계	응답	52	23.64%
	미응답	168	76.36%
	총계	220	100%
1	매우 만족	28	53.85%
2	만족	16	30.77%
3	보통	8	15.38%
4	불만	0	0.00%
5	매우 불만	0	0.00%

I - 7. 놀봄프로그램이 사교육을 줄이는데 도움이 되었습니까?



Highcharts.com