



# Book Reading

## 레벨 별 학습 유형



# DODO ABC



영어를 처음 접하는 학생을 위한 단계로 영어 독서 전 기초를 다집니다.

리딩게이트 캐릭터인 도도와 친구들이 등장하는 각 학습 별 에피소드 영상과 게임 형식의 액티비티를 통해 더욱 재미있게 학습할 수 있습니다.

## Alphabet

Unit 26 : 알파벳 대 · 소문자와 음가를 익히면서 대표 단어를 학습



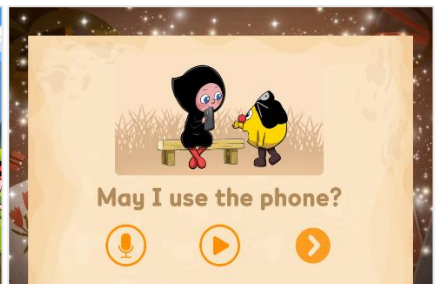
## Phonics 1,2

Unit 50 : 단모음과 장모음, 이중 자음, 이중 모음 등의 규칙과 소리를 학습



## Sight Words 1,2

Unit 60 : 빈출 어휘와 기초 패턴 문장을 학습



## Song & Chant

Unit 106 : 영어 동요를 듣고 따라 부르며 녹음



## Game

Unit 65 : 게임을 통해 Alphabet, Phonics, Sight Words를 복습



리딩게이트에서 만나요~♡



# Pre K 레벨



영어를 처음 접하는 학생을 위한 단계로 영어 독서 전 기초를 다집니다.

알파벳, 파닉스, 사이트워드 등을 학습하며, 간단한 제스처나 마우스 동작만으로도 학습이 가능하여 어린 친구들이 스스로 학습을 진행할 수 있습니다.


## Alphabet

Unit 26 : 알파벳 이름과 대·소문자를 구분하고 음가를 익혀 파닉스를 준비하는 과정



## Phonics

Unit 100 : 알파벳을 기본으로 단어의 소리와 발음을 학습하는 과정






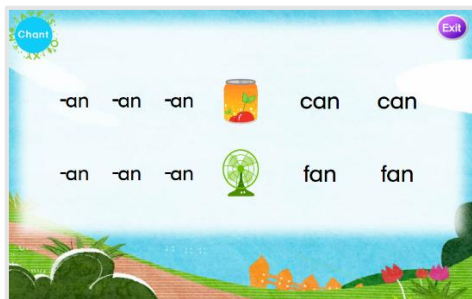
## Word

Unit 40 : 빈출 어휘를 통해 간단한 문장을 학습하며 리딩을 준비하는 과정



## Story

Unit 40 : Chant & Story를 통해 알파벳, 파닉스를 복습하며 리딩을 준비하는 과정



# KA · KB · KC 레벨




책의 기본 개념과 인쇄 글자를 이해하는 기초 리딩 단계입니다.

알파벳의 모음과 자음을 기초로 글자와 소리의 관계를 터득하고, 어휘와 문장에 반복적으로 노출되며, 일상생활과 관련된 주제들로 이야기가 구성되어 있어 책 읽기에 흥미를 붙일 수 있습니다.

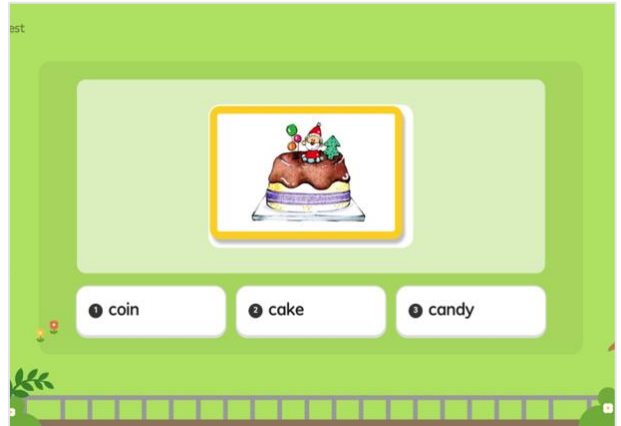
## eBook

## KA, KB, KC 레벨



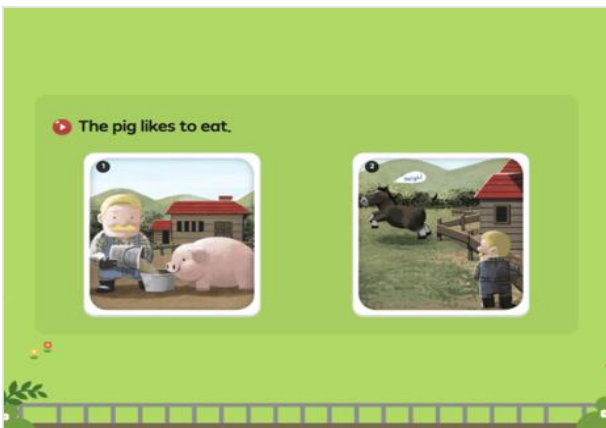
### Step 1. Listening Activity

- 음성으로 들려주는 단어를 듣고 그림에서 정답 맞추기



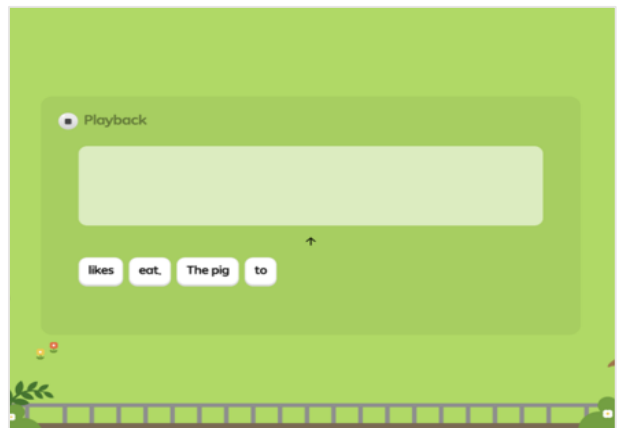
### Step 2. Vocabulary Practice & Test

- 그림과 음성을 통해 제시된 단어를 읽으면서 학습한 후 그림을 보고 알맞은 단어 선택



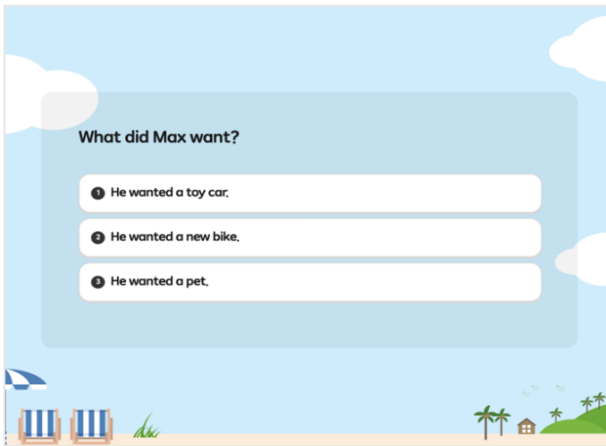
### Step 3. Reading Comprehension

- 스토리 속 장면을 보고 내용과 일치하는 문장 선택



### Step 4. Writing Activity

- 음성으로 들려주는 문장을 듣고 순서대로 단어를 선택하여 문장 완성



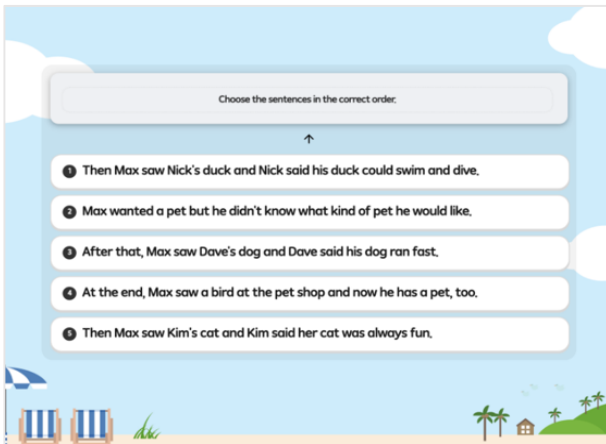
### Step 1. Reading Comprehension

- 약 4~5문제 출제
- 책의 내용에 관한 문제로 구성
- 커트라인을 넘어야만 다음 step 학습 가능



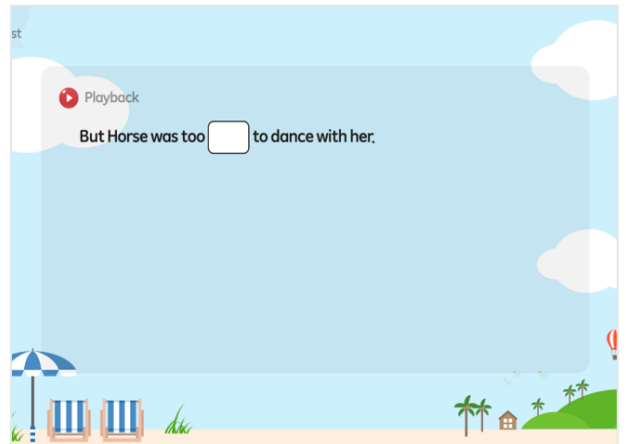
### Step 2. Vocabulary Practice & Test

- 약 6~7문제 출제
- 단어의 뜻을 보며 타이핑 또는 스피킹 연습 후 테스트
- 단어 타이핑 연습 횟수 설정 가능



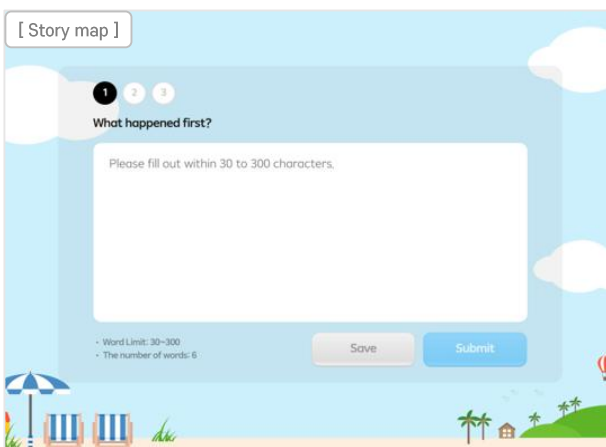
### Step 3. Summary Test

- 내용 순서에 맞게 문장을 선택하여 줄거리 완성



### Step 4. Cloze Test

- 약 5문제 출제 / 문제당 1개의 빈칸
- 문장을 듣고 빈칸에 들어갈 알맞은 단어를 타이핑



### Step 5. Writing Activity (필수 아님)

- 3단계에 걸쳐 줄거리의 흐름을 작성하는 글쓰기 연습
- What happened first / next / last?

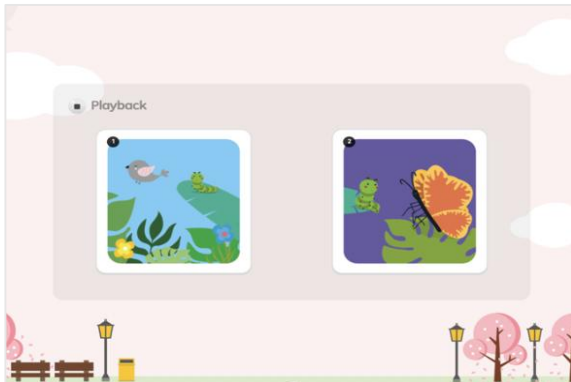
# 1A · 1B · 1C 레벨



기본적인 리딩 단계로 기본 어휘 및 짧은 스토리를 이해하는 기술을 발전시키는 단계입니다. 픽션과 논픽션을 고루 다루고 주변의 익숙한 주제들로 이야기가 구성되지만, 그림의 비중이나 문장과 어휘의 반복이 줄어들고, 문장이 문단으로 확대됩니다.

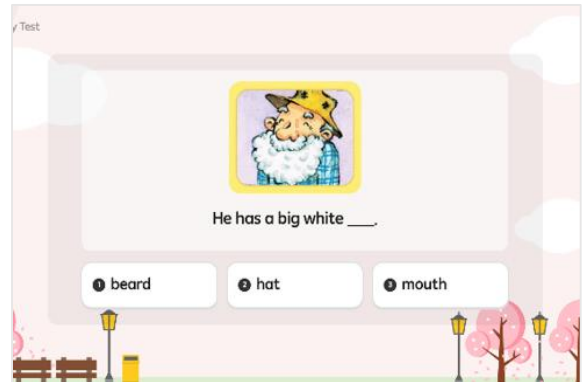
## e Book

## 1A · 1B · 1C 레벨



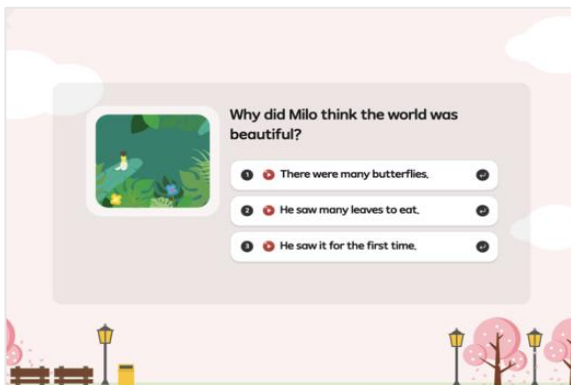
### Step 1. Listening Activity

- 스토리 관련 내용을 듣고 정답을 찾는 활동



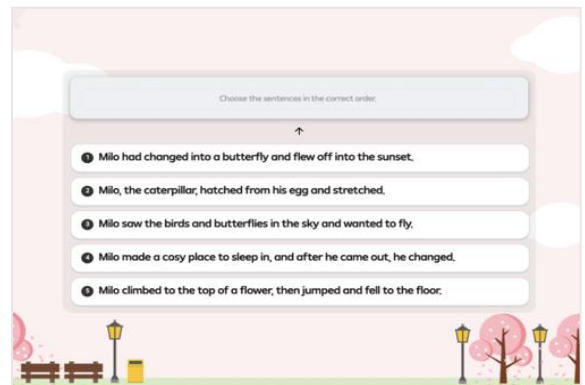
### Step 2. Vocabulary Practice & Test

- 그림과 음성을 통해 제시된 단어를 읽으면서 학습한 후 그림을 보고 알맞은 단어 선택



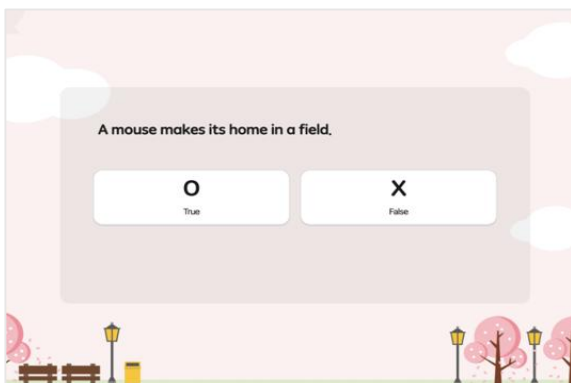
### Step 3. Reading Comprehension

- 스토리 속 장면을 보고 내용과 일치하는 문장 선택



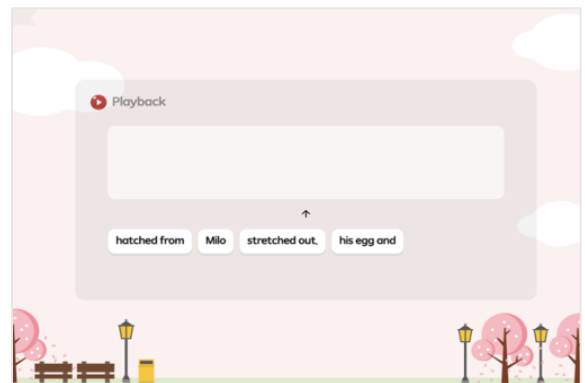
### Step 4. (Fiction) Summary Test

- 내용 순서에 맞게 문장을 선택하여 줄거리 완성



### Step 4. (Non-fiction) True or False

- 책 내용을 토대로 제시된 문장의 O/X 여부 선택



### Step 5. Writing Activity

- 순서대로 단어를 선택하여 문장 완성



What do frog eggs look like?

- ① They look like black fish.
- ② They look like black lines.
- ③ They look like black dots.

### Step 1. Reading Comprehension

- 약 8~10문제 출제
- 책의 내용에 관한 문제로 구성
- 커트라인을 넘어야만 다음 step 학습 가능

Choose the sentences in the correct order.



- ① They went into the house and ate all the food.
- ② They saw a house and there was some nice smelling food.
- ③ While the bears cleaned the house, the lady cooked more food for everyone.
- ④ The bears tried to run away but a lady talked to them kindly.
- ⑤ One morning the bear family took a walk into the woods.
- ⑥ Then they messed up the house by mistake and heard people coming.

Chance 2 / 2

### Step 3. (Fiction) Summary Test

- 내용 순서에 맞게 문장을 선택하여 줄거리 완성

Playback

Clucky-Cluck  the balloon, but Bull  it.

### Step 4. Cloze Test

- 약 5문제 출제 / 문제당 1~2개의 빈칸
- 문장을 듣고 빈칸에 들어갈 알맞은 단어를 타이핑

Test

v. 터지다, 폭발하다

v. to break open or into pieces in a sudden and violent way

### Step 2. Vocabulary Practice & Test

- 약 7~10문제 출제
- 단어의 뜻을 보며 타이핑 또는 스피킹 연습 후 테스트
- 단어 타이핑 연습 횟수 설정 가능

A frog comes from a big egg.

O

True

X

False

### Step 3. (Non-fiction) True or False

- 책 내용을 토대로 제시된 문장의 O/X 여부 선택

[ Story map ]

1 2 3

What happened next?

Please fill out within 30 to 300 characters.

[ KWL chart ]

What I know

Please fill out within 30 to 300 characters.

• Word Limit: 30-300  
• The number of words: 6

• Word Limit: 30-300  
• The number of words: 6

Save

Submit

### Step 5. Writing Activity (필수 아님)

[Fiction : Story map]

- What happened first / next / last?

[Non-fiction : KWL chart]

- What I know / want to know / learned

## 2A ~ 3C 레벨



독립적인 리딩이 가능한 단계로 다양한 텍스트 타입, 장르 및 주제를 다루어 이해의 폭이 넓어집니다. 도서의 페이지와 전체적인 어휘 및 텍스트 볼륨이 증가하며, 다양한 시제를 포함하는 문장 패턴과 기술적인 문어체로 이야기가 구성됩니다.

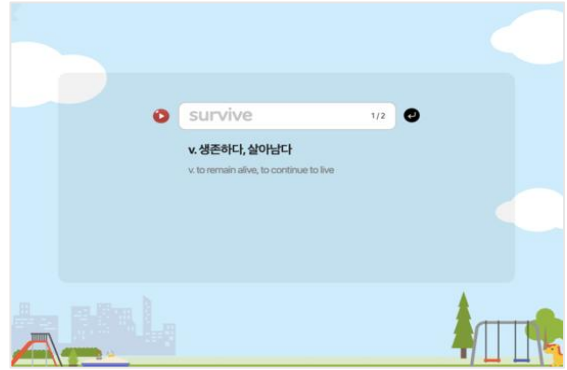
### e Book

### 2A · 2B · 2C · 3A · 3B · 3C 레벨



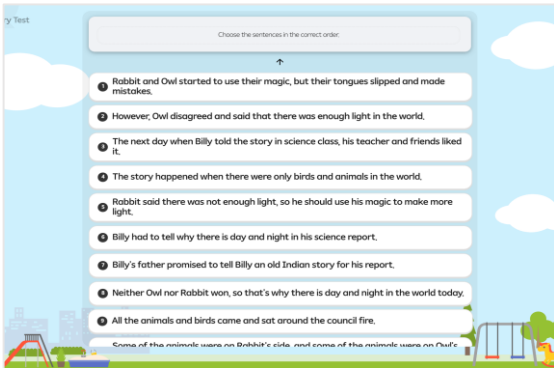
#### Step 1. Reading Comprehension

- 약 9~18문제 출제
- 책의 내용에 관한 문제로 구성
- 커트라인을 넘어야만 다음 step 학습 가능



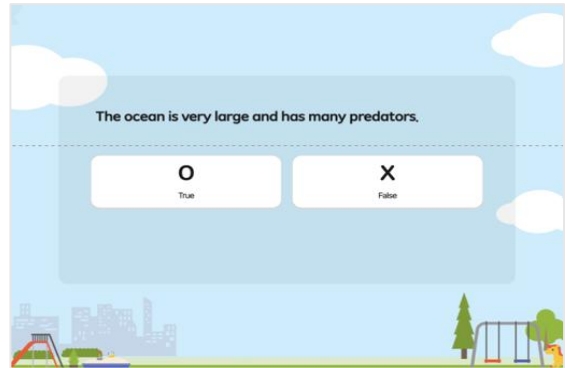
#### Step 2. Vocabulary Practice & Test

- 약 10~15문제 출제
- 단어의 뜻을 보며 타이핑 또는 스피킹 연습 후 테스트
- 단어 타이핑 연습 횟수 설정 가능



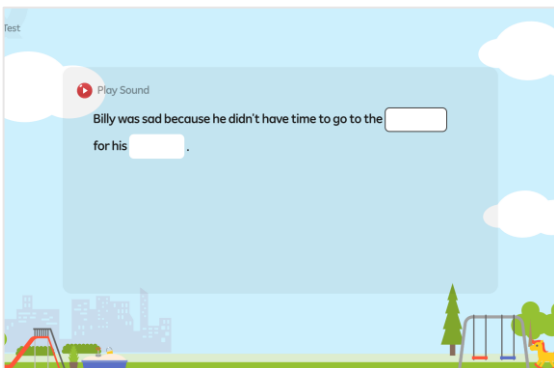
#### Step 3. (Fiction) Summary Test

- 내용 순서에 맞게 문장을 선택하여 줄거리 완성



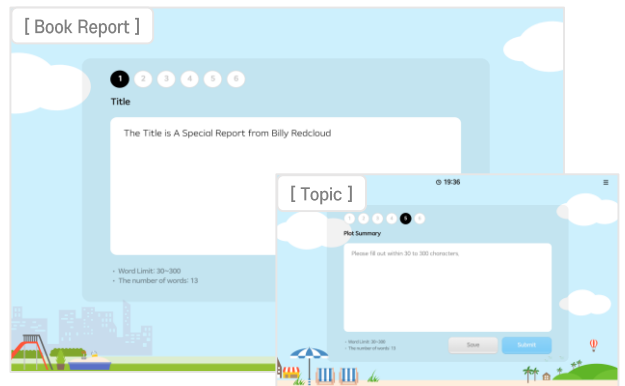
#### Step 3. (Non-fiction) True or False

- 책 내용을 토대로 제시된 문장의 O/X 여부 선택



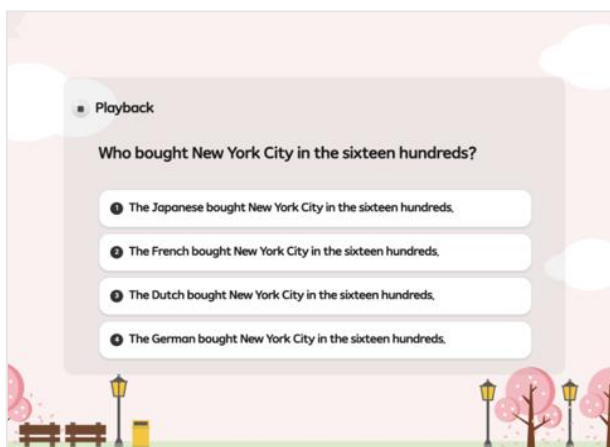
#### Step 4. Cloze Test

- 약 10~12문제 출제 / 문제당 2개의 빈칸
- 문장을 듣고 빈칸에 들어갈 알맞은 단어 타이핑



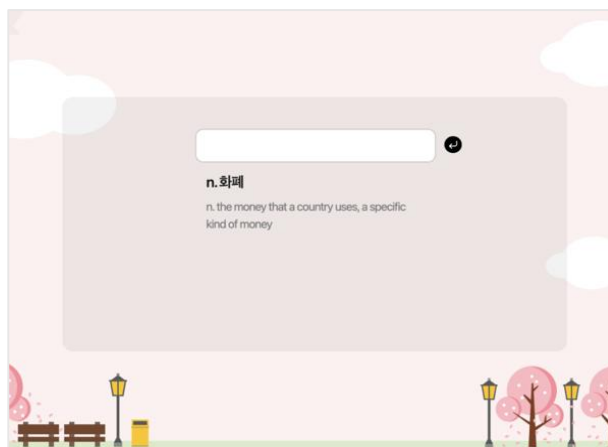
#### Step 5. Writing Activity (필수 아님)

- 2레벨 : Fiction : Book Report (Title, Author, Character 등)  
Non-fiction : 주제별 글쓰기
- 3레벨 : Fiction & Non-fiction : 주제별 글쓰기



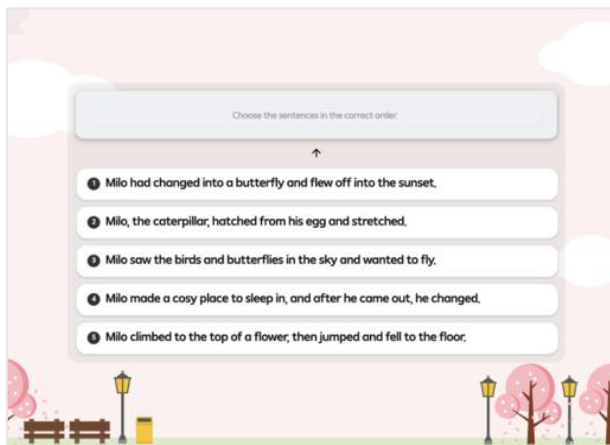
### Step 1. Reading Comprehension

- 약 15~20문제 출제
- 책의 내용에 관한 문제로 구성
- 커트라인을 넘어야만 다음 step 학습 가능



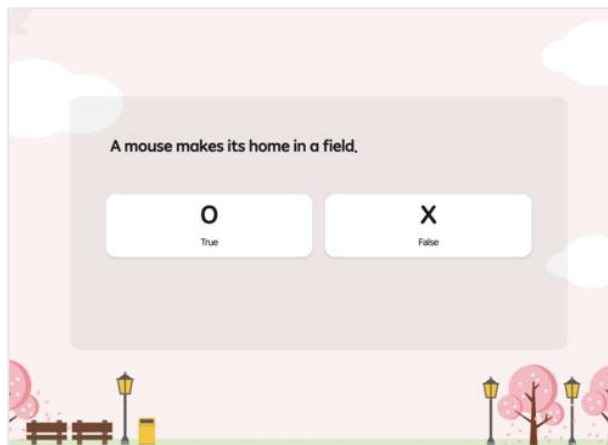
### Step 2. Vocabulary Practice & Test

- 약 13~20문제 출제
- 단어의 뜻을 보며 타이핑 또는 스피킹 연습 후 테스트
- 단어 타이핑 연습 횟수 설정 가능



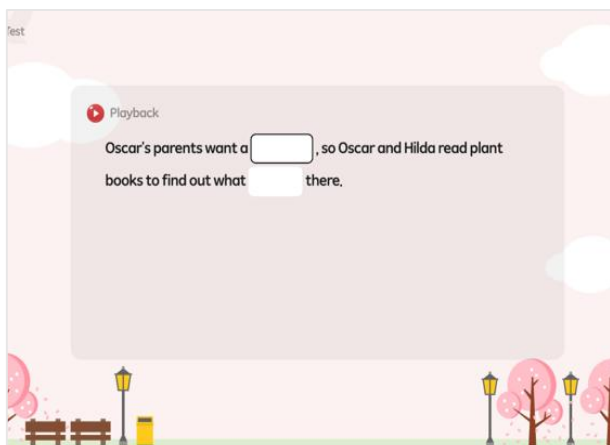
### Step 3. (Fiction) Summary Test

- 내용 순서에 맞게 문장을 선택하여 줄거리 완성



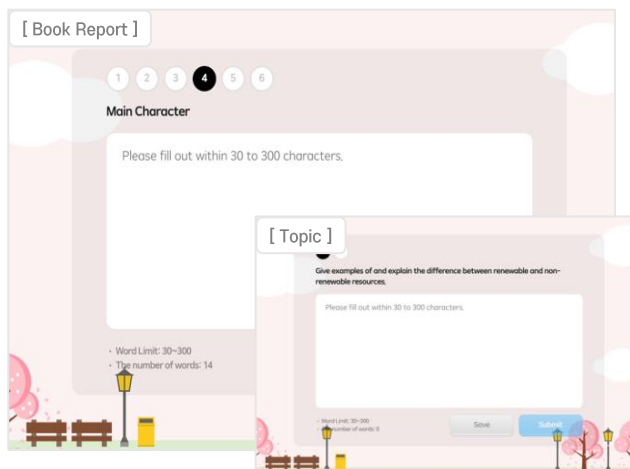
### Step 3. (Non Fiction) True or False

- 책 내용을 토대로 제시된 문장의 O/X 여부 선택



### Step 4. Cloze Test

- 약 10~12문제 출제 / 문제당 1~3개의 빈칸
- 문장을 듣고 빈칸에 들어갈 알맞은 단어를 타이핑



### Step 5. Writing Activity (필수 아님)

- 2레벨 : Fiction - Book Report (Title, Author, Character 등)  
Non-fiction - 주제별 글쓰기
- 3레벨 : Fiction & Non-fiction - 주제별 글쓰기

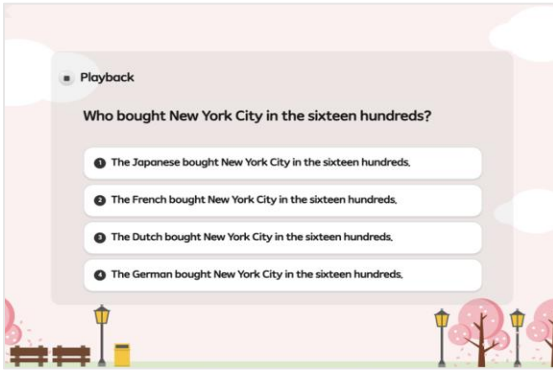
# 4A ~ 6C 레벨



깊이 있는 주제와 비평적 사고를 통한 강력한 확장 읽기 능력을 개발하는 고급 단계입니다.  
 '읽기 위해 배우는 단계'에서 '배우기 위해 읽는 단계'로 독립적이고 안정적인 독서가 가능합니다.  
 지속적인 독서를 통해 전략적이고 강력한 리딩스킬을 개발할 수 있습니다.

## e Book

## 4A · 4B · 4C · 5A · 5B · 5C · 6A · 6B 레벨



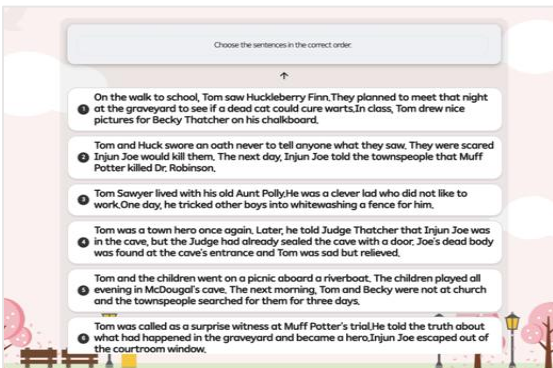
### Step 1. Reading Comprehension

- 약 13~20문제 출제
- 책의 내용에 관한 문제로 구성
- 커트라인을 넘어야만 다음 step 학습 가능



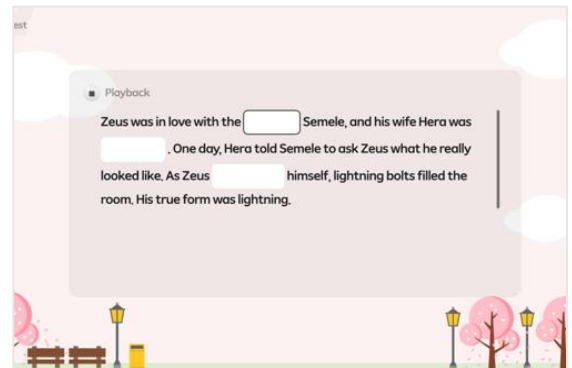
### Step 2. Vocabulary Practice & Test

- 약 14~20문제 출제
- 단어의 뜻을 보며 타이핑 또는 스피킹 연습 후 테스트
- 단어 타이핑 연습 횟수 설정 가능



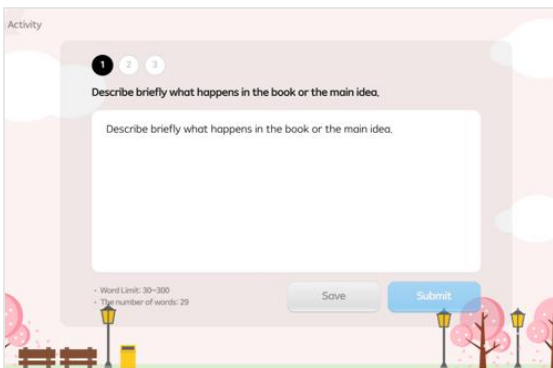
### Step 3. Summary Test (Fiction만 있음)

- 내용 순서에 맞게 문장을 선택하여 줄거리 완성



### Step 4. Cloze Test

- 약 8~12문제 출제 / 문제당 2~3개의 빈칸
- 내용을 듣고 빈칸에 들어갈 알맞은 단어 타이핑



### Step 5. Writing Activity (필수 아님)

- Book Review 작성
- Brief Description / Interesting of the book / Morals learnt from the story





### Step 1. Reading Comprehension

- 약 20문제 출제
- 책의 내용에 관한 문제로 구성
- 커트라인을 넘어야만 다음 step 학습 가능



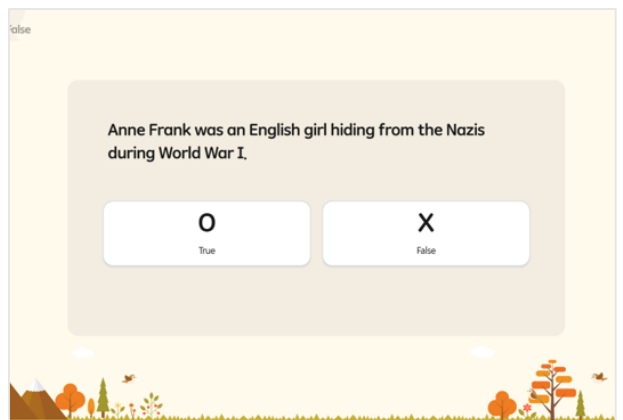
### Step 2. Vocabulary Practice & Test

- 약 20문제 출제
- 단어의 뜻을 보며 타이핑 또는 스피킹 연습 후 테스트
- 단어 타이핑 연습 횟수 설정 가능



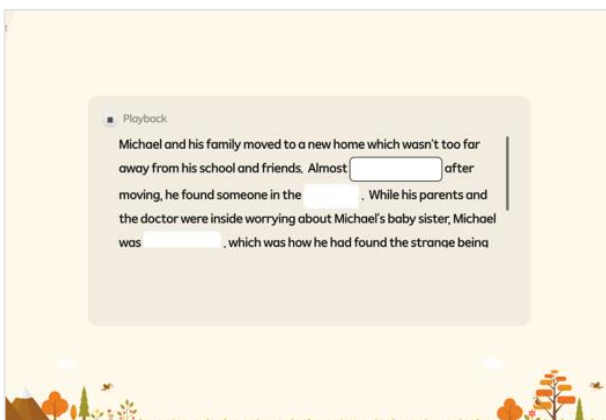
### Step 3. (Fiction) Summary Test

- 제시된 내용을 보면서 빈칸에 들어갈 알맞은 표현을 선택하여 스토리 완성



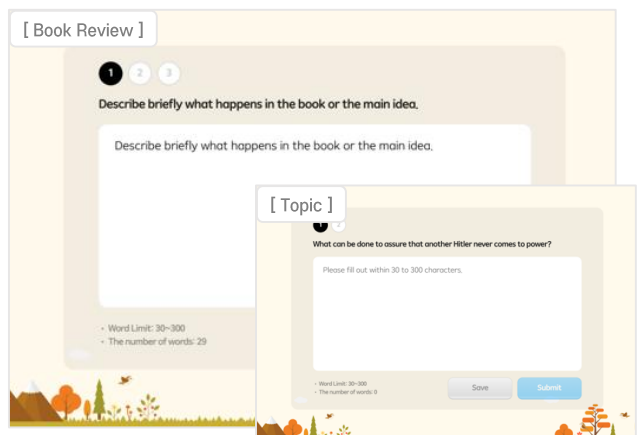
### Step 3. (Non Fiction) True or False

- 책 내용을 토대로 제시된 문장의 O/X 여부 선택



### Step 4. Cloze Test

- 약 6~15문제 출제 / 문제당 3~6개의 빈칸
- 내용을 듣고 빈칸에 들어갈 알맞은 단어를 타이핑



### Step 5. Writing Activity (필수 아님)

- Fiction – Book Review 작성 (Brief Description / Interesting of the book / Morals learnt from the story)
- Non-fiction - 주제별 글쓰기