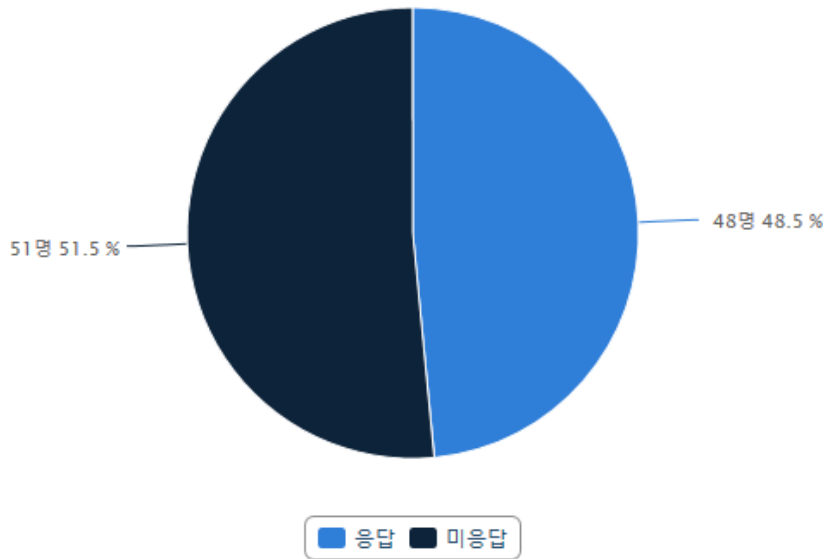


제목	2024 학교급식 만족도조사(학생용)
전체인원	99명
회신인원	48명 (48.5%)

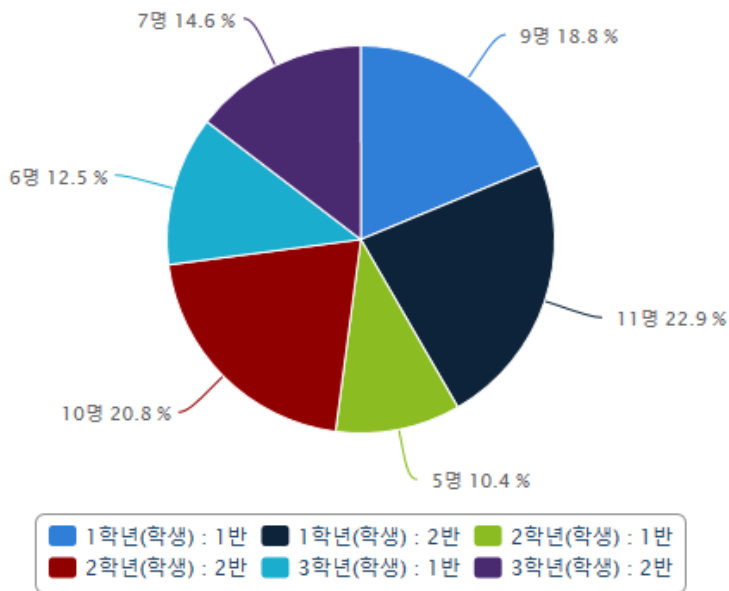
2024 학교급식 만족도조사(학생용)



Highcharts.com

그룹	전체	회신	기권
학년 : 1학년(학생)	36명	20명 (55.6%)	0명 (0.0%)
반 : 1반	18명	9명 (50.0%)	0명 (0.0%)
반 : 2반	18명	11명 (61.1%)	0명 (0.0%)
학년 : 2학년(학생)	30명	15명 (50.0%)	0명 (0.0%)
반 : 1반	15명	5명 (33.3%)	0명 (0.0%)
반 : 2반	15명	10명 (66.7%)	0명 (0.0%)
학년 : 3학년(학생)	33명	13명 (39.4%)	0명 (0.0%)
반 : 1반	17명	6명 (35.3%)	0명 (0.0%)
반 : 2반	16명	7명 (43.8%)	0명 (0.0%)

그룹별 통계



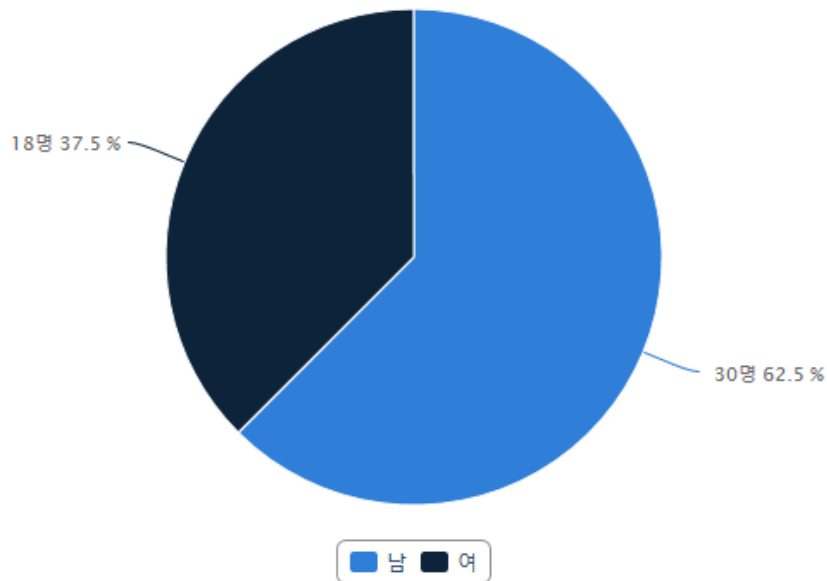
Highcharts.com

1. 응답자 성별

응답통계	응답	48	48.48%
	미응답	51	51.52%

	총계	99	100%
1	남	30	62.50%
2	여	18	37.50%

응답자 성별

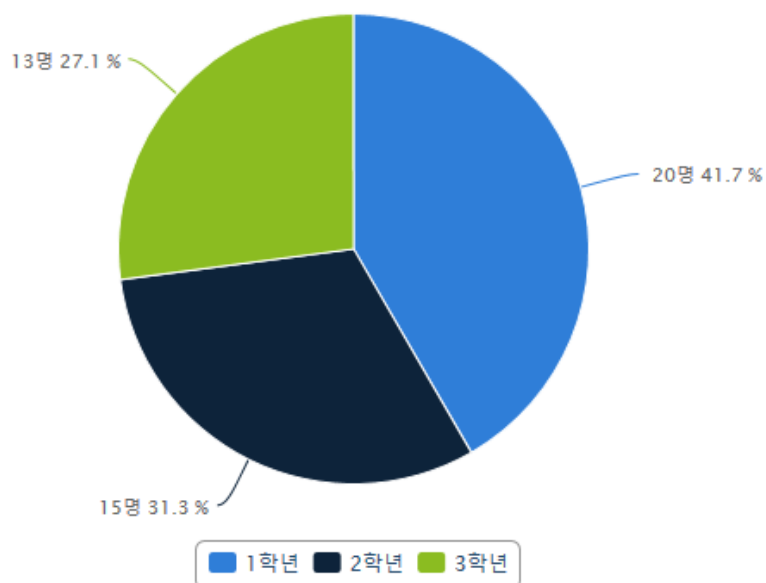


Highcharts.com

2. 응답자 학년

응답통계	응답	48	48.48%
	미응답	51	51.52%
	총계	99	100%
1	1학년	20	41.67%
2	2학년	15	31.25%
3	3학년	13	27.08%

응답자 학년



Highcharts.com

3. 우리 학교급식은 건강과 올바른 식습관 형성에 도움을 준다.

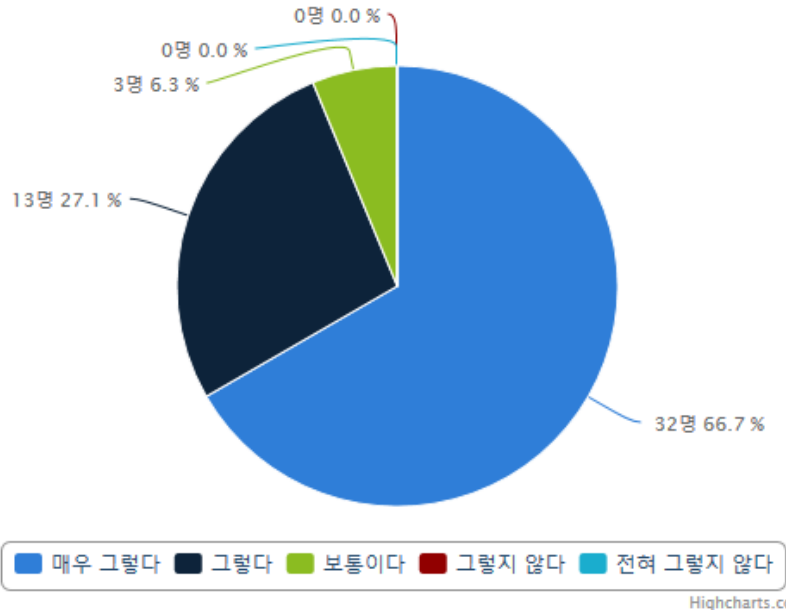
응답통계	응답	48	48.48%
	미응답	51	51.52%
	총계	99	100%

1	매우 그렇다	32	66.67%
2	그렇다	13	27.08%
3	보통이다	3	6.25%
4	그렇지 않다	0	0.00%
5	전혀 그렇지 않다	0	0.00%

<결과분석 및 조치>

학생들이 급식을 먹으면서 올바른 식습관 및 건강을 지킬 수 있도록 지도 및 교육하도록 하겠습니다.

우리 학교급식은 건강과 올바른 식습관 형성에 도움을 준다.



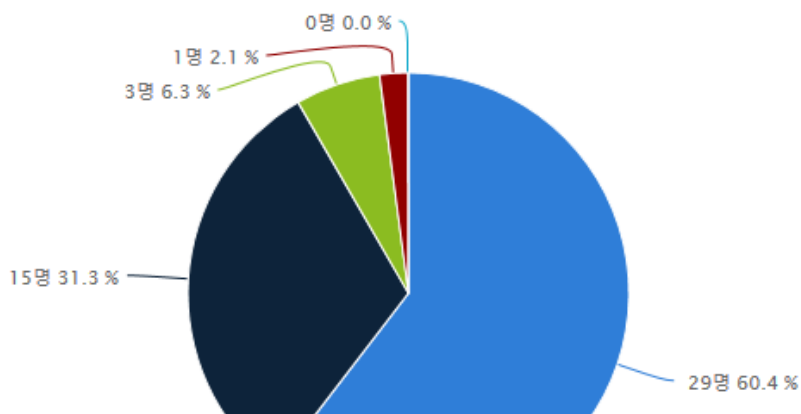
4. 우리 학교 급식에서 제공하는 음식의 간은 적당하다.

응답통계	응답	48	48.48%
	미응답	51	51.52%
	총계	99	100%
1	매우 그렇다	29	60.42%
2	그렇다	15	31.25%
3	보통이다	3	6.25%
4	그렇지 않다	1	2.08%
5	전혀 그렇지 않다	0	0.00%

<결과분석 및 조치>

학교급식은 국, 찌개의 염도 0.5~0.7%의 범위 내로 맞추고 있으나, 부적절하다 생각되면 염도를 더 낮추고 소금을 비치하는 등의 방안을 실시하겠습니다. 또한 조리실무사들에게 나트륨 저감화 교육을 실시하도록 하겠습니다.

우리 학교 급식에서 제공하는 음식의 간은 적당하다.





■ 매우 그렇다
 ■ 그렇다
 ■ 보통이다
 ■ 그렇지 않다
 ■ 전혀 그렇지 않다

Highcharts.com

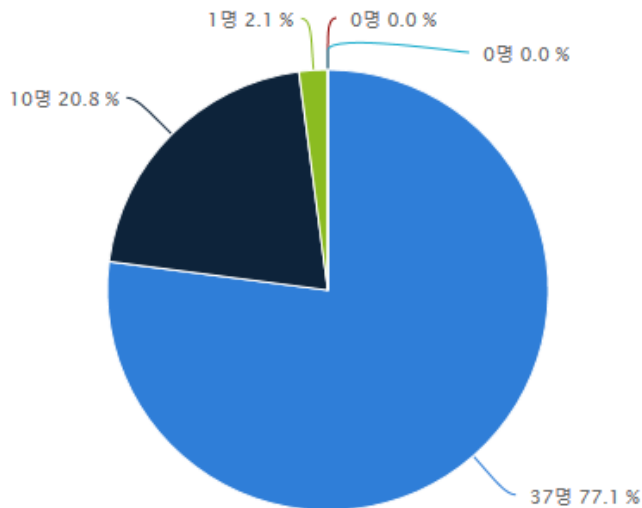
5. 우리 학교 급식은 위생적이다.

응답통계	응답	48	48.48%
	미응답	51	51.52%
	총계	99	100%
1	매우 그렇다	37	77.08%
2	그렇다	10	20.83%
3	보통이다	1	2.08%
4	그렇지 않다	0	0.00%
5	전혀 그렇지 않다	0	0.00%

<결과분석 및 조치>

학생들이 믿고 먹을 수 있는 급식 위생을 위하여 조리실무사 위생교육 및 급식 환경을 위생적으로 관리하도록 하겠습니다.

우리 학교 급식은 위생적이다.



■ 매우 그렇다
 ■ 그렇다
 ■ 보통이다
 ■ 그렇지 않다
 ■ 전혀 그렇지 않다

Highcharts.com


6. 우리 학교 급식에 사용되는 식재료의 품질은 믿을만하다.

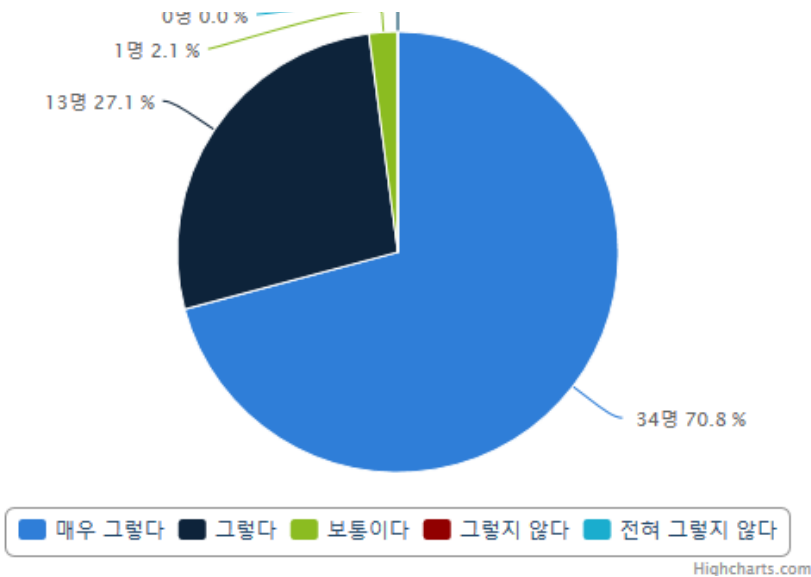
응답통계	응답	48	48.48%
	미응답	51	51.52%
	총계	99	100%
1	매우 그렇다	34	70.83%
2	그렇다	13	27.08%
3	보통이다	1	2.08%
4	그렇지 않다	0	0.00%
5	전혀 그렇지 않다	0	0.00%

<결과분석 및 조치>

학교홈페이지와 식생활관 게시판을 통하여 식재료의 원산지 등을 공개를 하고 있습니다. 안내를 통해 학생들이 관심을 가질 수 있도록 하겠습니다.

우리 학교 급식에 사용되는 식재료의 품질은 믿을만하다.





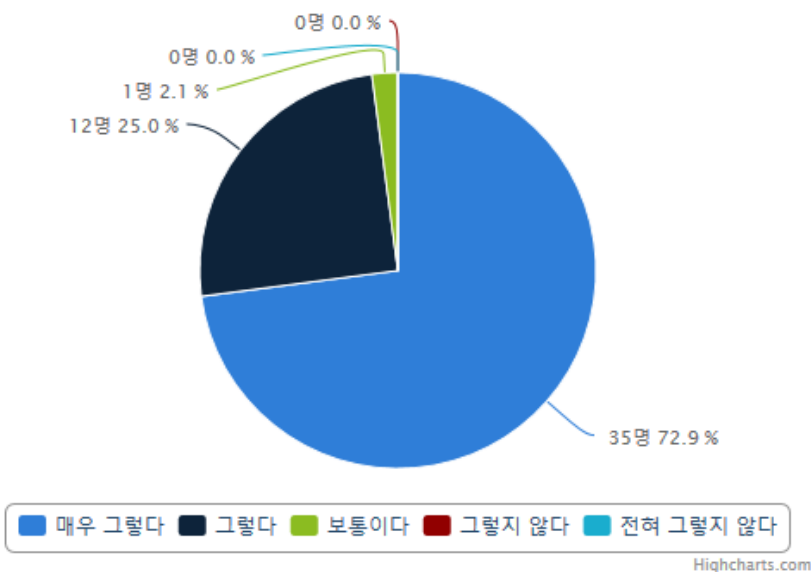
7. 우리 학교는 식사와 배식 시 질서에 관해 선생님이나 영양(교)사가 지도를 해 주신다.

응답통계	응답	인원	비율
	응답	48	48.48%
	미응답	51	51.52%
	총계	99	100%
1	매우 그렇다	35	72.92%
2	그렇다	12	25.00%
3	보통이다	1	2.08%
4	그렇지 않다	0	0.00%
5	전혀 그렇지 않다	0	0.00%

<결과분석 및 조치>

아이들과 더 소통하며 배식시간에 영양 지도를 할 수 있도록 하겠습니다. 그리고 영양교사뿐 아니라 일반교사분들도 지도에 참여를 유도할 수 있게 하겠습니다.

우리 학교는 식사와 배식 시 질서에 관해 선생님이나 영양(교)사가 지도를 해 주신다.



우리 학교는 급식에 관한 의견을 조사하거나 건의함, 학교홈페이지 게시판 등을 통해 급식에 관한 의견을 제시할 수 있

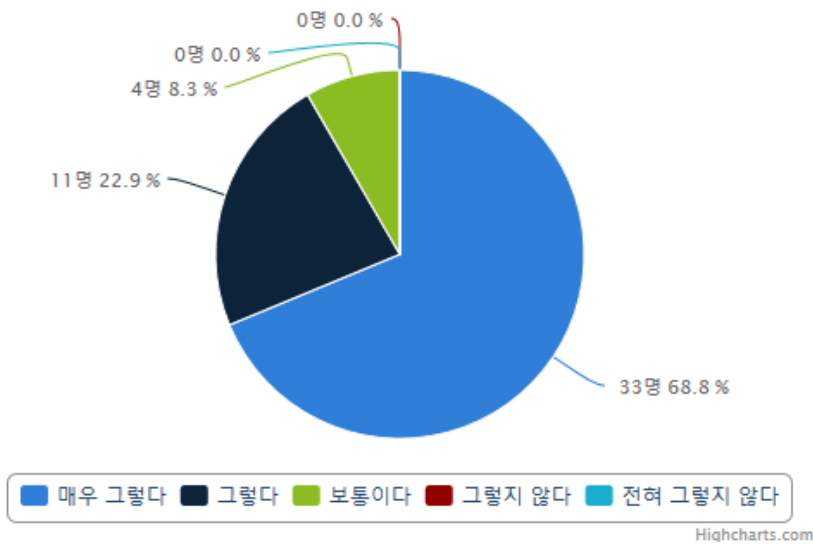
응답통계	응답	인원	비율
	응답	48	48.48%
	미응답	51	51.52%
	총계	99	100%
1	매우 그렇다	33	68.75%

2	그렇다	11	22.92%
3	보통이다	4	8.33%
4	그렇지 않다	0	0.00%
5	전혀 그렇지 않다	0	0.00%

<결과분석 및 조치>

홈페이지 게시판을 시행하고 있지만 아이들이 참여율이 저조하므로 홍보를 통해 알리겠습니다. 그리고 아이들과 소통의 장과 기회를 늘릴 수 있도록 하겠습니다.

우리 학교는 급식에 관한 의견을 조사하거나 건의함, 학교홈페이지 게시판 등을 통해 급식에 관한 의견을 제시할 수 있다.



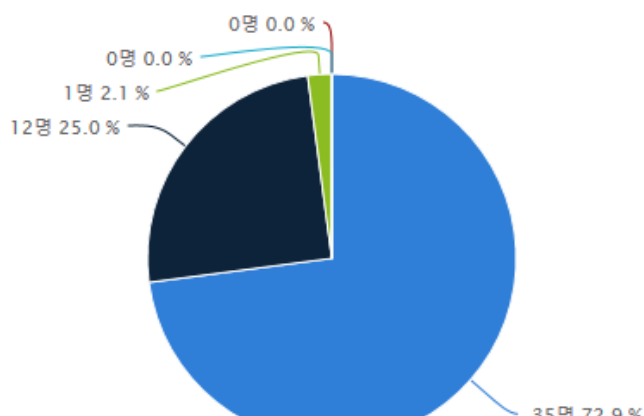
우리 학교에서는 영양량, 식품알레르기, 식재료 원산지 등 식단에 대한 정보를 가정통신문, 학교홈페이지 등으로 제공함

응답통계	응답	48	48.48%
	미응답	51	51.52%
	총계	99	100%
1	매우 그렇다	35	72.92%
2	그렇다	12	25.00%
3	보통이다	1	2.08%
4	그렇지 않다	0	0.00%
5	전혀 그렇지 않다	0	0.00%

<결과분석 및 조치>

현재 학교에서는 영양량등의 정보를 가정통신문, 홈페이지, 학교내에 게시하고 있습니다. 안내를 통해 확인 할 수 있도록 지도하겠습니다.

우리 학교에서는 영양량, 식품알레르기, 식재료 원산지 등 식단에 대한 정보를 가정통신문, 학교홈페이지 등으로 제공한다.



■ 매우 그렇다 ■ 그렇다 ■ 보통이다 ■ 그렇지 않다 ■ 전혀 그렇지 않다

Highcharts.com

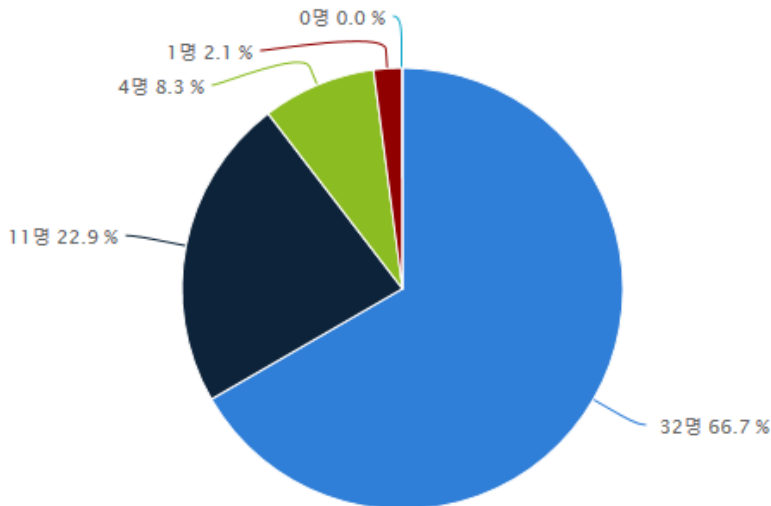
10. 우리 학교 급식에서 배식은 원활하게 이루어진다.

응답통계	응답		
	응답	48	48.48%
	미응답	51	51.52%
	총계	99	100%
1	매우 그렇다	32	66.67%
2	그렇다	11	22.92%
3	보통이다	4	8.33%
4	그렇지 않다	1	2.08%
5	전혀 그렇지 않다	0	0.00%

<결과분석 및 조치>

학기 초 학생들의 설문조사를 통해 학년별 급식시간을 정하였습니다. 추후, 원활하지 않은 부분이 있다는 의견이 있다면, 한 번 더 실시하여 원활한 배식이 이루어질 수 있도록 하겠습니다.

우리 학교 급식에서 배식은 원활하게 이루어진다.



■ 매우 그렇다 ■ 그렇다 ■ 보통이다 ■ 그렇지 않다 ■ 전혀 그렇지 않다

Highcharts.com

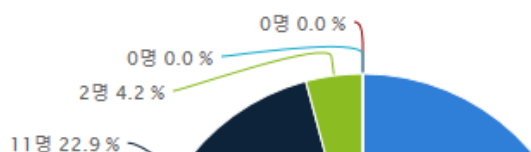
11. 우리 학교급식 장소는 편안하다.

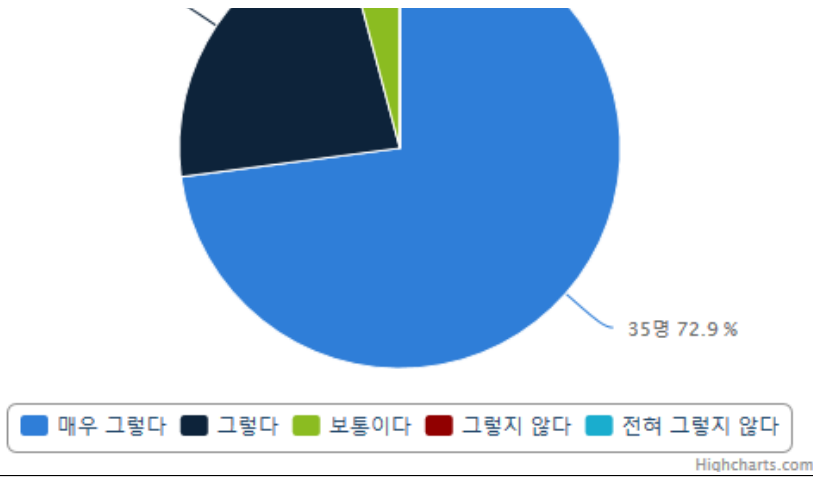
응답통계	응답		
	응답	48	48.48%
	미응답	51	51.52%
	총계	99	100%
1	매우 그렇다	35	72.92%
2	그렇다	11	22.92%
3	보통이다	2	4.17%
4	그렇지 않다	0	0.00%
5	전혀 그렇지 않다	0	0.00%

<결과분석 및 조치>

학생들이 쾌적한 환경에서 급식을 실시할 수 있도록 의견수렴 및 급식질서지도를 실시하도록 하겠습니다.

우리 학교급식 장소는 편안하다.





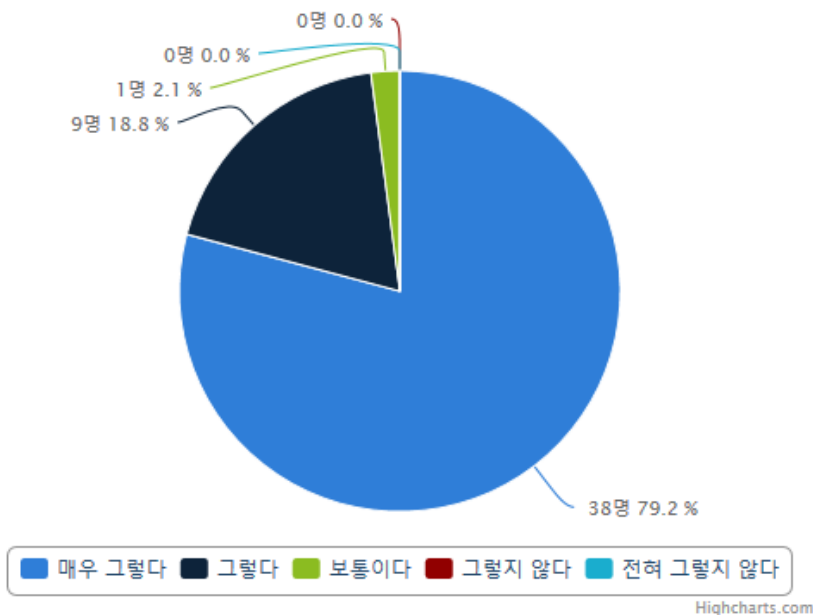
12. 음식을 배식해 주시는 분들은 친절하다.

응답통계	응답	응답	응답
	응답	48	48.48%
	미응답	51	51.52%
	총계	99	100%
1	매우 그렇다	38	79.17%
2	그렇다	9	18.75%
3	보통이다	1	2.08%
4	그렇지 않다	0	0.00%
5	전혀 그렇지 않다	0	0.00%

<결과분석 및 조치>

음식을 받는 학생들에게 친절한 배식이 이루어질 수 있도록 조리실무사 교육을 실시하겠습니다.

음식을 배식해 주시는 분들은 친절하다.



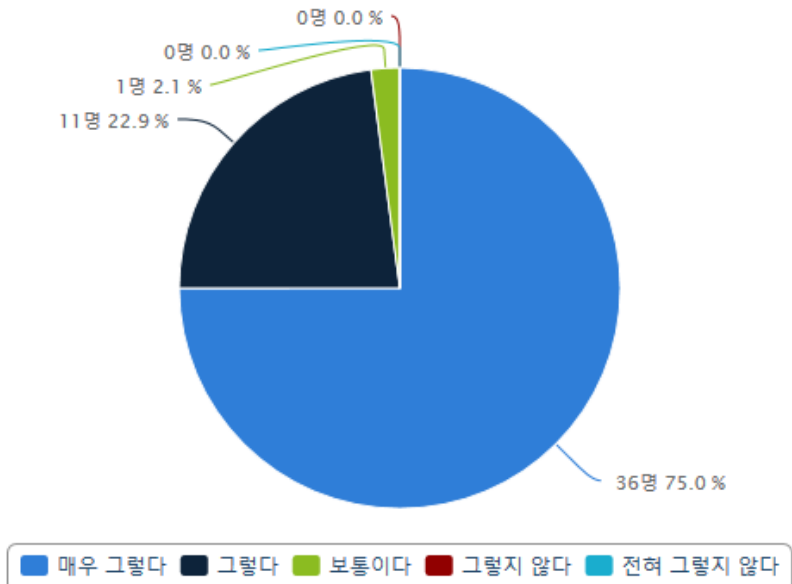
13. 나는 전반적으로 학교급식에 만족한다.

응답통계	응답	응답	응답
	응답	48	48.48%
	미응답	51	51.52%
	총계	99	100%
1	매우 그렇다	36	75.00%
2	그렇다	11	22.92%
3	보통이다	1	2.08%
4	그렇지 않다	0	0.00%
5	전혀 그렇지 않다	0	0.00%

<결과분석 및 조치>

학생들의 기호에 맞는 기호도 분석 및 식단 구성, 조리법 연구등을 통해 만족도 높은 급식이 이루어 질 수 있도록 연구 노력 하겠습니다.

나는 전반적으로 학교급식에 만족한다.



Highcharts.com

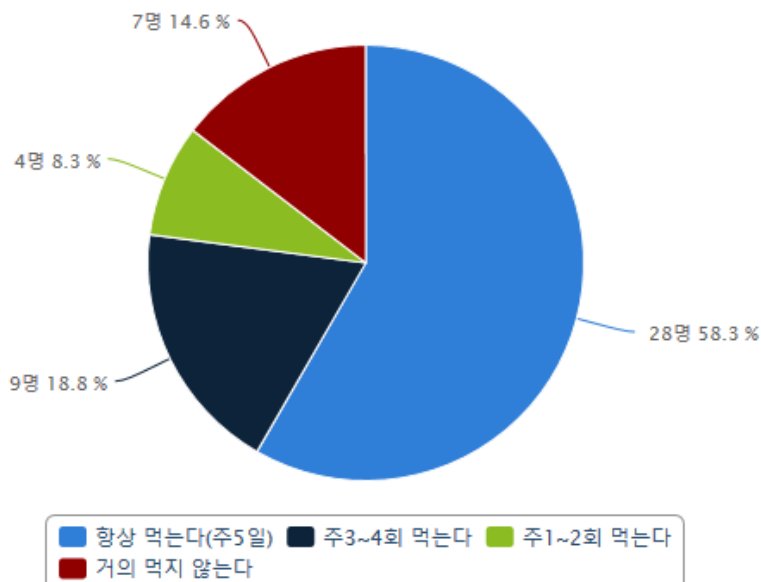
14. 학교 등교 전에 아침식사를 하고 있나요?

응답통계	응답		
	응답	48	48.48%
	미응답	51	51.52%
	총계	99	100%
1	항상 먹는다(주5일)	28	58.33%
2	주3~4회 먹는다	9	18.75%
3	주1~2회 먹는다	4	8.33%
4	거의 먹지 않는다	7	14.58%

<결과분석 및 조치>

기숙형 학교로 학생들의 아침식사가 학교에서 이루어지고 있습니다. 아침식사를 하지 않는 이유를 참고하여 많은 학생들이 아침식사를 할 수 있도록 하겠습니다.

학교 등교 전에 아침식사를 하고 있나요?



Highcharts.com

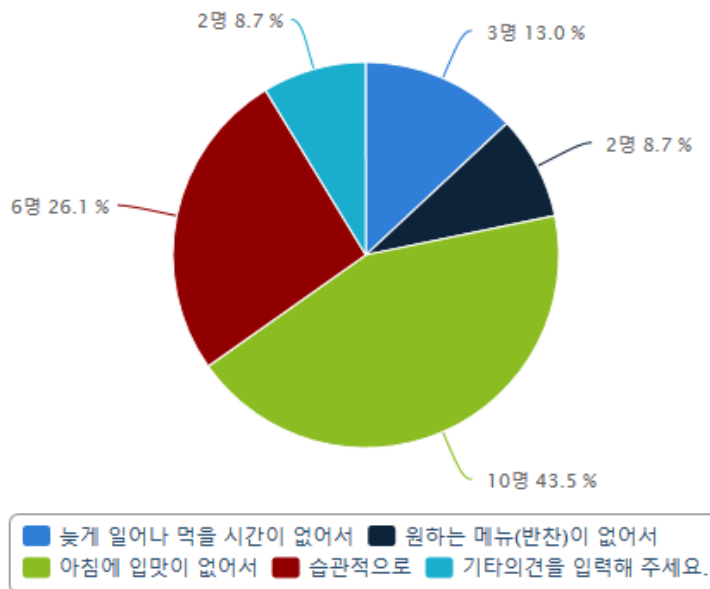
15. 아침식사를 하지 않는 경우(②③④에 답한 경우) 그 이유는?

응답통계	응답		
	응답	19	19.19%
	미응답	80	80.81%
	총계	99	100%
1	늦게 일어나 먹을 시간이 없어서	3	15.79%
2	원하는 메뉴(반찬)이 없어서	2	10.53%
3	아침에 입맛이 없어서	10	52.63%
4	습관적으로	6	31.58%
5	기타의견을 입력해 주세요.	2	10.53%

<결과분석 및 조치>

52%이상의 학생들이 입맛이 없다고 답변하였으며, 추후 메뉴작성에 있어 입맛을 돋구는 메뉴들로 구성할 수 있도록 하겠습니다.

아침식사를 하지 않는 경우(②③④에 답한 경우) 그 이유는?



Highcharts.com

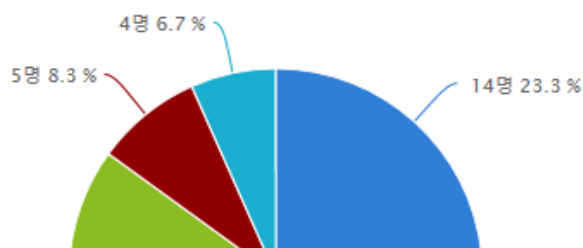
16. 아침식사를 하는 경우(①②③에 답한 경우) 그 이유는?

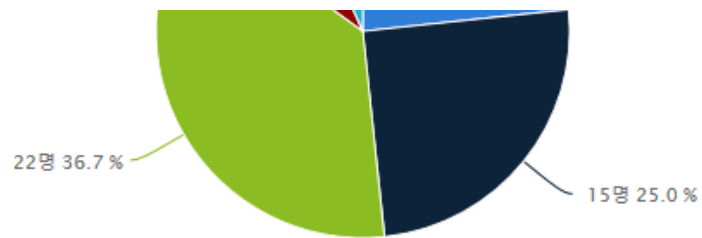
응답통계	응답		
	응답	40	40.40%
	미응답	59	59.60%
	총계	99	100%
1	건강을 생각해서	14	35.00%
2	습관적으로	15	37.50%
3	배가 고파서	22	55.00%
4	학습능력을 생각해서	5	12.50%
5	기타의견을 입력해 주세요.	4	10.00%

<결과분석 및 조치>

활동량이 많은 학생들을 위해 아침을 든든하게 먹을 수 있도록 준비하겠습니다.

아침식사를 하는 경우(①②③에 답한 경우) 그 이유는?





■ 건강을 생각해서 ■ 습관적으로 ■ 배가 고파서 ■ 학습능력을 생각해서
■ 기타의견을 입력해 주세요.