






자전거 안전 5대 수칙	자전거 안전문화 정착을 위한 운전자·보행자 안전수칙
1.  생명을 지켜주는 안전모 쓰기 2.  야간운행에는 라이트 켜기 3.  과속금지! 안전속도 지키기 4.  휴대전화·이어폰 사용않기 5.  음주운전도 당연히 안하기	1. 차량 운전자는 자전거와 안전거리를 유지합니다. - 앞 뒤 거리 뿐만 아니라 옆으로도 충분한 거리를 두고 운전해요! 2. 자전거 도로에 차량을 불법 주·정차하지 맙니다. - 자전거도로 내 불법 주·정차는 자전거 사고의 주 원인! 3. 차량 우회전시 직진하는 자전거를 유의합니다. - 자전거는 차도 제일 우측에서 달립니다. 우회전시 특히 주의! 4. 운전자, 보행자는 자전거 차선을 이용하지 맙니다. - 자전거는 자전거 도로, 보행자는 인도로! 5. 자전거·보행자 겸용도로에서는 주위를 잘 살펴서 길을 건넌시다. - 자전거 충돌사고도 차량 충돌 만큼이나 위험해요!

### 사고 발생 대처법

자전거 운행 중 사고도 교통사고임을 명심하고 교통법규를 준수해야 하며 사고발생시 법에 따른 조치를 해야 합니다.

### 자전거와 자전거(자동차 등)

차 대 차로 사람이 다치지 않고 물적 피해만 있을 경우 경찰 사건처리는 불필요합니다. 당사자끼리 합의하고 보험사 등에 연락하면 되지만 합의가 안 될 시 경찰에 신고합니다.

### 자전거와 사람

상대방이 다쳤다면 즉시 구호조치 및 119와 112에 신고합니다. 사고현장을 사고발생 상태로 보존하고, 사고목격자를 확보하여 연락처와 이름 등을 받아놓는 것이 좋습니다. 상대가 어린아이인 경우 어린아이가 괜찮다 해도 그냥 보내면 안됩니다. 자동차의 경우 특가법처벌 될 수 있으나 자전거는 도로교통법 상 미신고로 처벌받을 수 있으므로, 경미한 사고라도 반드시 병원치료 등의 조치 완료 후 보호자에게 인계해야 합니다.

2021. 7. 13

황 등 중 학 교 장 이 석 산

