



## 진로직업특수교육지원센터 소식

안녕하세요? 반짝이는 봄 햇살과 화사한 봄기운이 가득해지는 4월입니다. 4월 20일은 장애인의 날로 국민의 장애인에 대한 이해를 깊게 하고, 장애인의 재활 의욕을 고취하기 위한 목적으로 제정된 기념일로 2023년에는 제44회를 맞이하게 되었습니다. 모두가 차별 없는 세상이 실현되기를 기대해 봅니다.

직업평가(직업능력평가)는 취업 전 자신의 흥미, 적성, 직무능력 등을 확인하여 적합한 직업재활 방향을 설정하고 효과적으로 직업을 선택할 수 있도록 지원하는 직업재활서비스의 한 과정입니다. 이번 호에서는 장애인 직업평가에 대해 자세히 알아보도록 하겠습니다.

## 진로 탐색 #장애인 직업평가(직업능력평가)

## □ 장애인 직업평가

## 1. 개념

## - 정의

직업적 흥미, 적성, 강점, 제한점 및 잠재능력을 파악·분석하기 위해 신체능력평가, 심리평가, 작업표본평가, 상황평가, 현장평가 등을 실시하는 직업재활서비스로서 장애인에게 직업재활 방향을 설정하고 효과적으로 직업을 선택할 수 있도록 지원한다.

## - 직업평가 관련법

「장애인고용촉진 및 직업재활법」 제10조 1항

‘중증장애인직업재활지원사업 운영규정’ 제2조 제2항

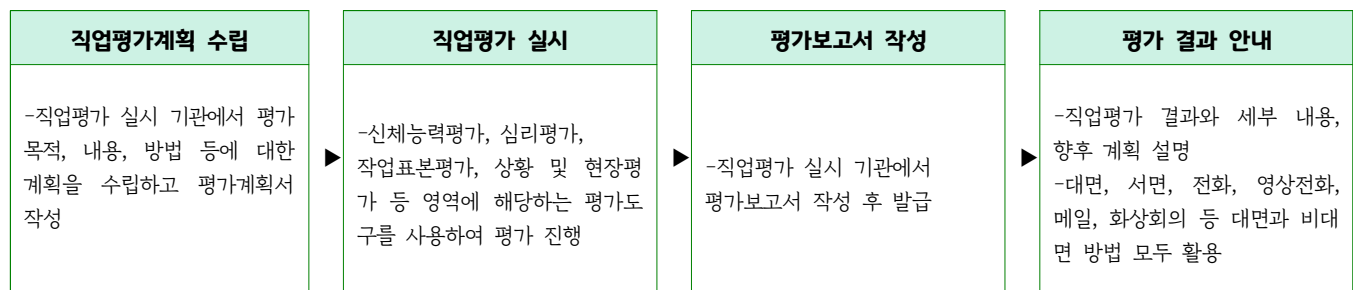
## 2. 목표

- 일반고용, 보호고용, 직업적응훈련, 현장중심 직업훈련, 창업 등 향후 직업방향을 탐색하기 위하여 장애인의 직무능력, 흥미, 적성, 강점과 제한점, 잠재능력 파악
- 장애인 본인의 욕구와 능력을 기반으로 직업목표를 설정하고 지원서비스 계획 수립 등

## 3. 대상

구직, 직업유지, 진로개발, 전환교육, 직업재활서비스 이용 등을 위해 자신의 흥미, 적성, 직무능력, 강점과 제한점 등에 대한 평가를 필요로 하는 장애인

## 4. 직업평가 실시 과정



## 5. 직업평가 유형 및 직업평가 도구

| 신체능력평가  | 직업심리평가  | 작업표본평가   | 상황평가 or 현장평가   |
|---|---|--|--|
| 신체적 기능, 특징, 활용능력 등을 측정하여 직무수행에 필요한 신체 기능, 직업적 강점, 제한점 등을 파악   | 발달수준, 심리적 특성, 행동양식, 자아인식과 행동, 직업흥미, 사회적응도 등을 판정하고 개인의 장점과 제한점을 이해   | 실제 직업이나 직업군에서 사용되는 것과 거의 유사한 작업표본 도구를 통해 평가 실시   | 일하게 될 현장과 유사한 구조화된 장소에서 관찰을 통해 직무수행 정도, 행동, 태도, 대인관계를 기록 |
| →평가도구<br>①신장-체중계, 시력계, 청력계<br>②맥케론 신경근육운동발달검사(MAND)<br>③촉-시지각 변별검사(HVDT),<br>④퍼듀손가락기민성검사(Purdue Pegboard)<br>⑤KEPAD손기능검사<br>⑥KEPAD다차원 양손협응검사<br>⑦보행분석, 평형성측정기<br>⑧오코넛손가락기민성검사 | →평가도구<br>①한국판 웨슬러 성인지능검사(K-WAIS3, K-WAIS4)<br>②그림어휘력검사<br>③학업성취도검사(SLAT)<br>④기초학습기능평가<br>⑤수용어휘력검사(REVT)<br>⑥정서행동동관찰(EBC)<br>⑦성격유형검사(MBTI)<br>⑧벤데게슈탈트(BGT)<br>⑨정서관찰척도(OEI-R) | →평가도구<br>①MDS(McCarron-Dial System)<br>②Valpar 17<br>③Work Activity<br>④Micro-Tower<br>⑤TAP<br>⑥퍼듀손가락기민성검사(Purdue Pegboard)<br>⑦KEPAD손기능검사<br>⑧KEPAD다차원 양손협응검사 |  |

## □ 주요 직업평가기관 (대면)

### 1. 중증장애인직업재활지원사업 수행기관 직업평가센터

|       |  |                      |
|-------|--|----------------------|
| 대상    | 「장애인고용촉진 및 직업재활법」 제2조에 따른 장애인  |                      |
| 실시기관  | 부천장애인종합복지관   | 실로암시각장애인복지관(시각장애 대상) |
| 신청 방법 | 070)4421-4629  | 02)880-0840          |
| 비고    | - 전국 총 6개 직업평가센터(광산구장애인복지관, 대구장애인종합복지관, 부산광역시장애인종합복지관, 부천장애인종합복지관, 실로암시각장애인복지관, 포항시장애인종합복지관) |                      |

### 2. 한국장애인고용공단

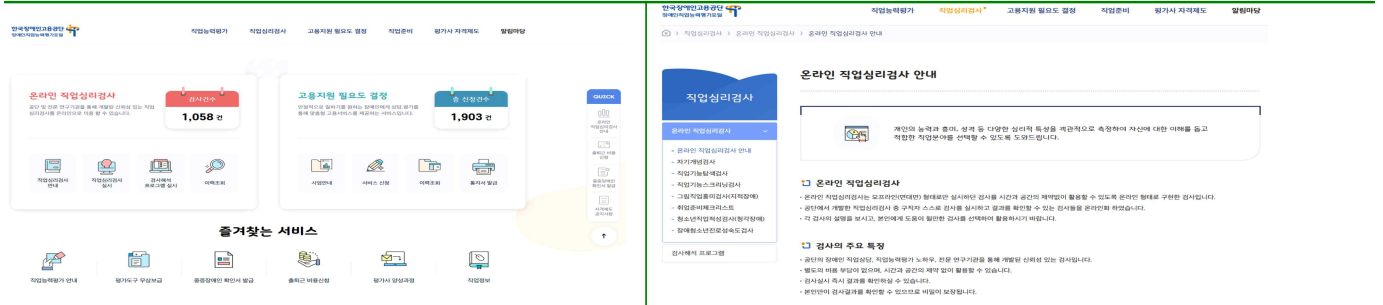
|       |  |   |  |   |
|-------|--|---|--|---|
| 대상    | 「장애인고용촉진 및 직업재활법」 제2조에 따른 장애인  |   |  |   |
| 실시기관  | 경기지역본부   | 경기북부지사  | 경기동부지사                                 | 경기서부지사                                      |
| 관할지역  | 경기도(수원시, 평택시, 오산시, 안성시, 화성시)   | 경기도(고양시, 구리시, 남양주시, 동두천시, 양주시, 연천군, 의정부시, 파주시, 포천시, 가평군, 김포시) | 경기도(하남시, 광주시, 성남시, 여주시, 용인시, 이천시, 양평군) | 경기도(안양시, 부천시, 광명시, 안산시, 과천시, 시흥시, 군포시, 의왕시) |
| 신청 방법 | 031)300-0906   | 031)850-4500  | 031)600-0200                           | 031)500-2410                                |
| 평가실시  | -평가방법 : 개별 혹은 소집단 평가<br>-평가소요시간 : 평가목적 및 내용에 따라 평균 3-4시간<br>-평가비용 : 무료 |   |  |   |

### 3. 지역사회 내 장애인종합복지관 직업재활팀

|      |  |
|------|--|
| 대상   | 해당 지역 거주 복지카드 소지자 (기관에 따라 특수교육대상자도 가능)               |
| 신청방법 | 장애인 복지관 직업지원팀 전화 신청                                  |
| 비고   | -지역 복지관 규정에 따라 비용 발생<br>-자세한 사항은 지역사회 장애인종합복지관 전화 문의 |

## □ 온라인 직업평가 실시 기관 (비대면)

### 1. 한국장애인고용공단 장애인직업능력평가포털



장애인직업능력평가포털(<https://hub.kead.or.kr>)

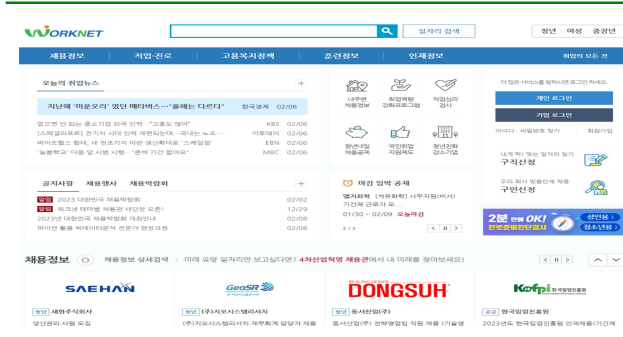
직업심리검사 - 희망하는 검사 선택

| 검사명              | 개요  | 대상         | 장애유형                    | 소요 시간 | 검사 형태        |
|------------------|---|------------|-------------------------|-------|--------------|
| 자기개념검사           | 자신에 대한 느낌, 판단 그리고 장애에 대한 영향 정도와 극복의지를 파악하기 위한 검사          | 만 18세 이상   | 지체장애인, 뇌병변장애인 (전 유형 가능) | 30분   | 74문항<br>4지선다 |
| 직업기능탐색검사         | 고용서비스 초기단계에서 적합한 서비스 영역(일반고용, 보호고용, 복지서비스 대상)을 탐색하기 위한 검사 | 모든 연령      | 모든 유형                   | 20분   | 25문항<br>5지선다 |
| 그림직업흥미검사 (지적장애)  | 언어적 검사에 제한이 있는 지적장애인이 직업흥미를 파악하기 위한 검사                    | 만 15세 이상   | 지적장애인                   | 20분   | 63문항<br>2지선다 |
| 취업준비체크리스트        | 장애인이 취업준비가 되어 있는지 파악하기 위한 검사                              | 모든 연령      | 모든 유형                   | 30분   | 44문항         |
| 직업기능스크리닝검사       | 적합 고용서비스 탐색을 위해 근로능력을 파악하고자 실시하는 검사                       | 모든 연령      | 모든 유형                   | 15분   | 20문항         |
| 장애청소년 진로성숙도검사    | 장애학생의 진로 탐색에 필요한 능력, 태도 그리고 행동을 평가하는 검사                   | 고교 2학년 이상  | 지적장애인, 자폐성장애인           | 20분   | 32문항         |
| KEAD 청소년 직업적성 검사 | 직업생활에서 필요한 능력을 어느 정도 갖추고 있는지를 파악하기 위한 직업적성 검사             | 청소년 (중·고교) | 청각장애인                   | 30분   | 43문항         |
| 고용서비스 다양성 검사     | 개개인에게 적합한 고용서비스 제공을 위한 검사                                 | 만 16세 이상   | 모든 유형                   | 30분   | 모든 유형        |
| 구직욕구진단검사         | 구직욕구와 장애에 대한 수용 태도를 객관적으로 확인하기 위한 검사                      | 만 18세 이상   | 모든 유형                   | 15분   | 36문항         |

#### ✓ 검사의 주요 특징

- 구직자 스스로 검사를 실시하고 결과를 확인할 수 있는 검사
- 검사 실시 즉시 결과를 확인 가능
- 별도의 비용 부담이 없으며, 시간과 공간의 제약 없이 활용
- 회원가입 후 로그인하여 이용하시면 검사 시 별도의 본인인증이 필요 없음. 마이페이지에서 언제든지 결과를 확인하고 인쇄 가능
- 모든 검사는 자기응답으로 실시가 가능. 다만, 문항을 읽고 답하는 데 어려움이 있는 경우 보호자, 교사, 평가사의 도움을 받아 실시하실 것을 권장

## 2. 워크넷 직업심리 검사



| 심리검사명          | 검사시간 | 검사가능    | 검사안내 | 결과예시 | 검사실시 |
|----------------|------|---------|------|------|------|
| 고등학생 적성검사      | 65분  | 인터넷, 지필 | 안내   | 예시보기 | 검사실시 |
| 직업가치관검사        | 20분  | 인터넷, 지필 | 안내   | 예시보기 | 검사실시 |
| 청소년 진로발달검사     | 40분  | 인터넷, 지필 | 안내   | 예시보기 | 검사실시 |
| 초등학생 진로인식검사    | 30분  | 인터넷, 지필 | 안내   | 예시보기 | 검사실시 |
| 청소년 인성검사       | 25분  | 인터넷, 지필 | 안내   | 예시보기 | 검사실시 |
| 청소년 직업흥미검사(개형) | 20분  | 인터넷, 지필 | 안내   | 예시보기 | 검사실시 |
| 중학생 진로적성검사     | 63분  | 인터넷, 지필 | 안내   | 예시보기 | 검사실시 |
| 직업흥미탐색검사(간편형)  | 5분   | 인터넷     | 안내   | 예시보기 | 검사실시 |

워크넷 홈페이지(<https://www.work.go.kr>)

직업·진로 → 청소년 심리 검사

| 검사명            | 개요   | 대상                           | 소요 시간 |
|----------------|--|------------------------------|-------|
| 고등학생 적성검사      | 고등학생 적성검사는 여러 작업들이 직무수행에서 요구되는 직업적 능력을 측정하여 청소년들이 적성능력에 적합한 직업을 탐색               | 고등학생 해당 연령 (고1~고3)           | 65분   |
| 직업가치관검사        | 직업선택 시 중요하게 생각하는 직업가치관을 측정하여 자신의 직업가치를 확인하고 그에 적합한 직업분야를 안내                      | 만 15세 이상 중·고등학생 (중학생 3학년 이상) | 20분   |
| 청소년 진로발달검사     | 청소년들의 진로발달수준을 측정하여 자신의 진로발달수준을 이해하고 좀 더 보완하기 위하여 노력하여야 할 점이 무엇인지를 확인             | 중학생 2학년~고등학생                 | 40분   |
| 청소년 인성검사       | 매우 다양하고 서로 다른 성격특성의 모습을 측정해드립니다. 여러분의 성격특성은 어떤 모습인지 검사를 통해 확인                    | 중학생 1학년~고등학생 3학년             | 25분   |
| 청소년 직업흥미검사(개형) | 청소년들이 자신의 직업적 흥미를 탐색하고 이를 토대로 효율적인 진로/직업설계를 할 수 있도록 직업흥미에 적합한 직업과 학과에 대한 정보를 제공  | 중·고등학생                       | 20분   |
| 중학생 진로적성검사     | 중학생 진로적성검사는 여러분들의 학업적성을 파악하여 적합한 진로와 직업을 설계할 수 있도록 학과 추천 및 관련 직업 목록을 제공          | 중학생 해당 연령 (중1~중3)            | 63분   |
| 직업흥미탐색검사 (간편형) | 직업흥미탐색검사는 자신의 직업흥미를 발견하고, 효율적인 진로탐색을 할 수 있도록 도움을 주기 위한 검사                        | 중학교 1학년 ~ 고등학교 3학년           | 5분    |
| 직업선호도 검사 S형    | 직업선호도 검사는 좋아하는 활동, 관심 있는 직업, 선호하는 분야를 탐색하여 여러분의 직업흥미유형에 적합한 직업들을 제공              | 만 18세 이상                     | 25분   |
| 직업선호도검사 L형     | 직업선호도 검사는 좋아하는 활동, 관심 있는 직업, 선호하는 분야를 탐색하여 여러분의 직업흥미유형에 적합한 직업들을 제공(생활사 포함)      | 만 18세 이상                     | 60분   |
| 구직준비도검사        | 구직을 희망하는 사람들이 성공적인 구직을 할 준비가 되어 있는가를 알아보고, 이를 토대로 적합한 취업지원 서비스를 선택할 수 있도록 해주는 검사 | 성인 구직자 (고등학교 졸업예정자 포함)       | 20분   |
| 창업적성검사         | 창업을 희망하는 개인에게 창업소질이 있는지를 진단해주고, 가장 적합한 업종이 무엇인지 추천                               | 만 18세 이상                     | 20분   |
| 직업가치관검사        | 직업선택 시 중요하게 생각하는 직업가치관을 측정하여 자신의 직업가치를 확인하고 그에 적합한 직업분야를 안내                      | 만 18세 이상                     | 20분   |
| IT직무 기본역량검사    | IT직무수행과 관련한 역량을 인성과 적성의 측면으로 측정하여 IT직무에 대한 여러분의 역량의 적합도를 확인                      | 만 18세 이상                     | 95분   |
| 성인용 직업적성검사     | 직업선택 시 중요한 능력과 적성을 토대로 적합한 직업을 선택할 수 있도록 도와주기 위한 검사                              | 만 18세 이상                     | 80분   |

### 3. 국립특수교육원



국립특수교육원 홈페이지(<https://www.nise.go.kr>)-  
하단 NISE-VISIT, 적응행동검사 등 클릭

주식회사 샤크라

NISE-VISIT 검사

| 검사명                      | 개요  | 대상                              | 소요 시간     | 비고                           |
|--------------------------|---|---------------------------------|-----------|------------------------------|
| 직업흥미검사<br>(NISE-VISIT)   | 발달장애인의 직업흥미를 탐색할 수 있도록 그림을 이용한 검사로<br>학생용(종합용, 간편용), 교사부모용(A형, B형) 구분                             | 발달장애학생                          | 10분 / 40분 | 주식회사<br>샤크라<br>회원 가입<br>후 평가 |
| 기초학습능력검사<br>(NISE-B·ACT) | 기초학습능력을 평가하고, 이를 통해 특수교육대상 학생을 선별하며,<br>특수교육대상 학생의 기초학습능력을 진단하기 위하여 개발된 검사                        | 만 5세에서 만 14세                    | 제한없음      |                              |
| 적응행동검사<br>(NISE-K·ABS)   | 학생의 적응행동 수준을 판단하는 유아용 검사, 초·중등용 검사 도구   | 만2세 ~ 만18세                      | 30분       |                              |
| 정서행동검사<br>(NISE-K·EBS)   | 학생의 정서·행동의 어려움을 파악하고, 정서·행동 상태로 인해 학습에<br>어려움을 겪는 특수교육 대상학생을 선별하며 학생에게 필요한 지원<br>을 안내하기 위해 개발된 검사 | 유아용, 초등학교<br>저학년용, 고학년 및<br>중등용 | 제한없음      |                              |

### ❖ 직업평가 도구 소개 동영상

YouTube - 대구장애인종합복지관직업평가센터

- MDS(McCarron-Dial System)의 mand, 수용어휘력검사(REVT-R),
- Work Activity #102A, #200, #201, #211, #205, #207, #208, #302, #309, #400, #403
- Tap #6, #7
- 지역사회적응검사2(CISA-2)
- Purdue Pegboard
- 발달장애인용 그림직업흥미검사(NISE-VISIT)
- BGT(Bender Gestalt Test)

YouTube - 서울장애인종합복지관 TV SCRC TV

- 직업평가 도구 MDS 소개 영상 [2011년 서울장애인종합복지관 제작 영상]

### ■ 출처

- 한국장애인개발원, 2020 중증장애인 직업재활지원사업 운영매뉴얼
- 국립특수교육원, <https://www.nise.go.kr>
- 장애인직업능력평가포털, <https://hub.kead.or.kr>
- 고용노동부, <https://www.work.go.kr>
- YouTube, 대구장애인종합복지관
- YouTube, 서울장애인종합복지관



진로직업특수교육지원센터의 저작물은 '공공누리' [출처표시-상업적이용금지-변경금지조건]에 따라 이용할 수 있습니다.