







## 배움 · 마을 · 특별 프로그램 계획서

영역	마을	활동일시		
주제	드론과 함께 유튜브야 놀자!			
장소	상상터			
대상 (인원)	유, 초, 중·고, 일반인 (5명)	강사		
내용	체험 과정	<ul style="list-style-type: none"> <li>-체험프로그램에 참여하면서 촬영한 사진 동영상을 가지고 영상을 제작하여 유튜브에 업로드하기</li> <li>-나만의 캐릭터를 만들어, 사진으로 인화하기</li> <li>-드론 놀이터 운영</li> </ul>		
	소요 예산	<div style="border: 1px solid black; height: 40px; width: 100%;"></div>		
	예시 사진	어린이 체험용 드론		캐논 포터 프린터
				




## 배움 · 마을 · 특별 프로그램 계획서

영역	배움	활동일시	
주제	부안 문화(역사) 따라잡기		
장소	한지체험실, 상상터		
대상 (인원)	유, 초, 중·고, 일반인 (15명)	강사	
내용	체험 과정	부안 문화(역사) 소개 부안 문화(역사) 포털 검색하기, 신문 읽어보기 부안군지, 흥재일기 찾아보기 부안 문화(역사) 신문 만들기	
	소요 예산		
	표지	부안은 우부풍이다	부안 역사는 기록되어야 한다
			

## 배움 · 마을 · 특별 프로그램 계획서

영역	배움	활동일시	상시 운영 (매주 수, 금(오전), 화, 목(오후))	
주제	미래교육 체험(VR, 메타버스, 코딩, 크리에이터 체험)			
장소	한지상상터			
대상 (인원)	유, 초, 중·고, 일반인 (15명)		강사	
내용	체험 과정	* 한지제조과정 및 관련 이야기 VR 체험 (VR 체험) * 나만의 콘텐츠 제작 (영상 제작 체험존) * ZEP을 통한 가상 공간 체험 (메타버스) * 한지제조과정이 담긴 코딩 게임 체험 (코딩)		
	소요 예산			
	예시 사진	VR		영상 제작 체험존
				


## 배움 · 마을 · 특별 프로그램 계획서

영역	배움	활동일시	(상시) 오전: 09:30~11:30 오후: 13:30~15:30		
주제	영상시청 및 닥나무 숲 체험부터 전통 한지 제작 체험(교육)프로그램				
장소	한지체험실				
대상 (인원)	유, 초, 중·고, 일반인 (15명)		강사		
내용	체험 과정	* 공덕영상관 영상 시청 * 닥나무 숲길 탐방 * 한지 제조 과정 교육 * 한지 뜨기 체험 * 한지 건조 * 한지 꾸미기			
	소요 예산				
	예시 사진	한지 뜨기 체험	한지 건조	한지 꾸미기	
					

# 배움 · 마을 · 특별 프로그램 활동계획서

영역	마을	활동일시		
주제	석고돌라스터 (화병모양의 석고상향제)			
장소	한지꾸밈터			
대상 (인원)	유.초.중.고, 일반인 (15명)	강사		
내용	체험 과정	1. 석고가루를 계량한다. 2. 황토와 용리브리커드를 배합한다 3. 물드에 섞어 경화시킨다 4. 화병모양의 석고돌라스터와 경화된 물드에서 뱀석고를 수착한다 5. 프리저브드꽃과잎으로 어레인지한다		
	소요 예산			
	예시 사진			


## 배움 · 마을 · 특별 프로그램 계획서

영역	마을	활동일시	
주제	캔아트를 활용한 다육화분 만들기(업사이클링 원예체험)		
장소	한지구민터		
대상 (인원)	유, 초, 중·고, 일반인 (15명)	강사	
내용	체험 과정	<ul style="list-style-type: none"> <li>* 냅킨 선정하여 디자인 구성 - 냅킨 오리기</li> <li>* 입체감을 주기위한 점토 활용 - 점토 및 냅킨 부착</li> <li>* 마감제 바르기 - 드라이기 말리기</li> <li>* 다육식물 심기 - 완성</li> </ul>	
	소요 예산		
	예시 사진	<div style="text-align: center;">캔아트 다육화분</div> 	

## 배움 · 마을 · 특별 프로그램 계획서



영역	마을	활동일시			
주제	통기타 배우기				
장소	한지구민터				
대상 (인원)	유, 초, 중·고, 일반인 (7명)		강사		
내용	체험 과정	<p>*통기타 악기 구조 설명 및 연주자세 익히기</p> <p>*음계 배우기</p> <p>*동요 배우기</p>			
	소요 예산				

## 배움 · 마을 · 특별 프로그램 계획서


영역	마을	활동일시	
주제	다육식물을 활용한 미니정원 만들기(힐링원예체험)		
장소	한지구민터		
대상 (인원)	유, 초, 중·고, 일반인 (15명)	강사	
내용	체험 과정	<ul style="list-style-type: none"> <li>* 다육아트 전용 흙(벨솔) 위치 선정 및 부착</li> <li>* 손질된 다육식물 심기(식재)</li> <li>* 소품을 활용한 미니정원 꾸미기</li> <li>* 백색자갈로 정원 마무리하기</li> </ul>	
	소요 예산		
	예시 사진	<p style="text-align: center;">다육미니정원</p> 	





# 배움 · 마을 · 특별 프로그램 계획서

영역	마을	활동일시	
주제	부안농악 맛보기		
장소	야외 쉼터		
대상 (인원)	유, 초, 중·고, 일반인 (15명)	강사	
내용	체형	<ul style="list-style-type: none"> <li>* 부안농악의 설명</li> <li>* 농악기의 설명과 악기 잡는 방법</li> </ul>	
	과정	<ul style="list-style-type: none"> <li>* 기본자세 익히기</li> <li>* 기본가락 쳐보기(뿔모리가락, 인사굿 등)</li> </ul>	
	소요 예산	<ul style="list-style-type: none"> <li>* </li> <li>* </li> </ul>	
	예시 사진	<p>공연 사진</p> <div>   </div>	



## 배움 · 마을 · 특별 프로그램 계획서

영역	마을	활동일시	
주제	천연가습기 스칸디아모스 액자 만들기(친환경원예체험)		
장소	한지구민터		
대상 (인원)	유, 초, 중·고, 일반인 (15명)	강사	
내용	체험 과정	<ul style="list-style-type: none"> <li>* 액자에 디자인 구성 및 자연소재(나뭇가지) 부착</li> <li>* 손질된 스칸디아모스 풍성하게 부착</li> <li>* 소품을 배치하여 마무리 - 완성</li> </ul>	
	소요 예산	<ul style="list-style-type: none"> <li>* </li> <li>* </li> </ul>	
	예시 사진	<p style="text-align: center;">스칸디아모스 액자</p> 	

## 배움 · 마을 · 특별 프로그램 계획서



영역	마을	활동일시	
주제	드론과 함께 유튜브야 놀자!		
장소	상상터		
대상 (인원)	유, 초, 중·고, 일반인 (5명)	강사	
내용	체험 과정	-체험프로그램에 참여하면서 촬영한 사진 동영상을 가지고 영상을 제작하여 유튜브에 업로드하기 -나만의 캐릭터를 만들어, 사진으로 인화하기 -드론 놀이터 운영	
	소요 예산		
	예시 사진	어린이 체험용 드론	캐논 포터 프린터
			

## 배움 · 마을 · 특별 프로그램 계획서



영역	마을	활동일시		
주제	죽통차 만들기. 차의 한살이			
장소	콩닥콩닥			
대상 (인원)	유, 초, 중·고, 일반인 (15명)		강사	
내용	체험 과정	<ul style="list-style-type: none"> <li>*차의 한살이 알아보기</li> <li>*찾잎 찌기</li> <li>*대통에 찾잎 넣고 다지기</li> <li>*대통 껍질 벗기고 마개 막기</li> </ul>		
	소요 예산			
	예시 사진	<div style="display: flex; justify-content: space-around; align-items: center;"> <div style="text-align: center;">  <p><b>닥나무는 콩콩, 마음은 콩닥콩닥</b></p> </div> <div style="text-align: center;">  </div> </div>		

**배움 · 마을 · 특별 프로그램 계획서**  
 [피카소그림교실 · 관찰새집만들기 · 라탄원형바구니만들기]

**[피카소 그림교실]**

영역	마을	활동일시		
주제	피카소 그림교실-그리기			
장소	체험실			
대상 (인원)	유, 초, 중·고, 일반인 (15명)		강사	
내용	체험 과정	*그리기 주제 찾기 *재료 선택하기 *그리기, 색칠하기 *완성된 그림 설명하기 *그림과 어울리는 액자를 선택하여, 액자에 그림 끼우기		
	소요 예산			
	예시 사진	그리기 표본사진1		그리기 표본사진2
				



## [라탄 원형바구니 만들기]

영역	마을	활동일시	
주제	라탄 원형바구니 만들기		
장소	체험실		
대상 (인원)	유, 초, 중·고, 일반인 (15명)	강사	
내용	체험 과정	*라탄을 물에 담그기(약10분) *십자엮기로 바구니 밑면짜기 *직경 17cm까지 막엮기 후, 3줄 꼬아엮기로 2단 엮기 *30도로 날대를 벌리며 막엮기로 바구니 높이짜기 8cm *젓혀 마무리기로 마무리하기 *마감재 바르기	
	소요 예산		
	예시 사진	라탄원형바구니 표본사진1	라탄원형바구니 표본사진2
			

## 배움 · 마을 · 특별 프로그램 계획서



영역	마을	활동일시			
주제	후안 특성화대 다저드 안락기 수업				
장소	한지꾸밈터				
대상 (인원)	유, 초, 중·고, 일반인 (15명)		강사		
내용	체험 과정	외국 후안 특성화대 이음만 다저드 안락기 수업 (특강안락기)			
	소요 예산				
	예시 사진	<table border="1" style="width: 100%; height: 200px; border-collapse: collapse;"> <tr> <td style="width: 50%;"></td> <td style="width: 50%;"></td> </tr> </table>			

## 배움 · 마을 · 특별 프로그램 계획서



영역	마을		
주제	한지 압화등		
장소	한지꾸밈터		
대상 (인원)	유, 초, 중·고, 일반인 (15명)	강사	
내용	체험 과정	<p>*한지 등위에 디자인 구상을 한다 자유롭게 건조꽃을 올려 붙여준다 *한지 필름지로 고정하여 덧입혀 준다 *다리미로 가볍게 다려준다 -완성</p>	
	소요 예산		
	예시 사진	<div><div>한지 압화등</div><div></div></div>	





## 배움 · 마을 · 특별 프로그램 계획서

영역	배움	활동일시	
주제	부안 문화(역사) 따라잡기		
장소	한지체험실, 상상터		
대상 (인원)	유, 초, 중·고, 일반인 (15명)	강사	
내용	체험	부안 인물에 대하여	
	과정	1)부안 3현(지포, 반계, 전우) 2)시인 이매창-신석정, 기세원 시인의 시낭송 3)천주교 김대건 신부 후손들, 두보 후손들 이야기	
	소요 예산	*	
	참고 도서	부안은 우부풍이다	부안 역사는 기록되어야 한다
			



## 배움 · 마을 · 특별 프로그램 계획서

영역	마을	활동일시		
주제	글라스아트 - 각도조절 거울만들기			
장소				
대상 (인원)	유, 초, 중·고, 일반인 (15명)		강사	
내용	체험 과정	<ul style="list-style-type: none"> <li>● 원하는 도안 고르기 혹은 자유그림 그리기</li> <li>● 모양으로 오리고 마블지에 붙이기</li> <li>● 구도 잡고 마블지 고정</li> <li>● 라인으로 스테인드글라스 느낌내기</li> <li>● 윈도우 마카로 꾸며주고 완성</li> </ul>		
	소요 예산			
	예시 사진	글라스아트 거울 예시작품 ①		글라스아트 거울 예시작품 ②
				



## 배움 · 마을 · 특별 프로그램 계획서

영역	마을	활동일시	
주제	닥나무 피자 만들기		
장소	꾸밈터		
대상 (인원)	유, 초, 중·고, 일반인 (15명)	강사	
내용	체험 과정	*안전교육하기 *닥나무를 첨가한 반죽 만드는 과정 설명하기 *반죽 밀어 펴기 *시연후 실습하기 *정리정돈 및 섬취기간 설명하기 - 완성	
	소요 예산		
	예시 사진	닥나무 반죽 	닥나무 피자 

## 배움 · 마을 · 특별 프로그램 계획서

영역	마을	활동일시	
주제	의 식 주를 담다. 텃밭 샐러드 피자만들기		
장소	한지꾸밈터		
대상 (인원)	유, 초, 중·고, 일반인 (15명)	강사	
내용	체형 과정	텃밭 채소 수확하기 -> 이름 알기 (효능.효과) 세척하기 -> 재료 손질 재료 조리법 배워보기 -> 작품 자랑 맛보기 정리정돈	
	소요 예산		
	예시 사진		



## ! 배움 · 마을 · 특별 프로그램 계획서

영역	마을	활동일시	
주제	수제종이를 사용한 나만의 달력 만들기		
장소	한지구민터		
대상 (인원)	유, 초, 중·고, 일반인 (15명)	강사	
내용		<p>대상이나 사물을 정한다.</p> <p>체험 내가 보는 사물이나 대상에 대한 관찰한다.</p> <p>과정 느끼는 각도에 따라 사진속에 담는다.</p> <p>사진들을 활용한 나만의 달력을 만들어본다.</p>	
	소요 예산		
	예시 사진		

# 배움 · 마을 · 특별 프로그램 활동계획서

영역	마을		활동일시		
주제	슈링클스아트 (브러시안즐기)				
장소	한지꾸임터				
대상 (인원)	유.초.중.고. 일반인 (15명)			강사	
내용	체형 과정	<ul style="list-style-type: none"> <li>* 슈링클스페이퍼를 제공한다</li> <li>* 좋아하는 색상으로 색칠한다.</li> <li>* 칫솔을 사용해서 모양을 잡는다.</li> <li>* 레진을 사용하여 브러시와 잔주로 부착한다.</li> </ul>			
	소요 예산				
	예시 사진				

## [관찰 새집 만들기]



영역	마을	활동일시	
주제	관찰 새집 만들기		
장소	체험실		
대상 (인원)	유, 초, 중·고, 일반인 (15명)	강사	
내용	체험 과정	*새집, 모이집, 관찰새집 등의 특징에 대해 알아보기 *원목의 형태를 살피고 사포질하기 *못을 박아 새집 형태 만들기 *장식하기 *부분 색칠하기	
	소요 예산	* * *	
	예시 사진	관찰새집 표본사진1	관찰새집 표본사진2
			

# 배움 · 마을 · 특별 프로그램 활동계획서



영역	마을		활동일시		
주제	페이퍼인센스 만들기 (druk종이를 사용한)				
장소	참지꾸밍터				
대상 (인원)	유. 초. 중. 고. 일학년 15명		강사		
내용	체험 과정	<ul style="list-style-type: none"> <li>· druk종이를 사용한 페이퍼에 향을 입힌다.</li> <li>· 컷팅머신으로 자른다.</li> <li>· 스템프를 찍는다.</li> <li>· 인센스 사용법을 배운다.</li> </ul>			
	소요 예산	* *			
	예시 사진				



## 배움 · 마을 · 특별 프로그램 활동계획서

영역	마을	활동일시		
주제	디림선 만들기(전통부채)			
장소	한지꾸밈터			
대상 (인원)	유, 초, 중·고, 일반인 (15명)	강사		
내용	체험 과정	*선면에 부채 살 놓기 -뒹어 치기 하기 *답선 포 하기 -드라이기 말리기 *도련하기 -변선 두루기 *손잡이 박기 -완성		
	소요 예산	* *		
	예시 사진	디림선		디림선 탁본
				


## 배움 · 마을 · 특별 프로그램 계획서

영역	마을	활동일시		
주제	닥나무 케이크 만들기			
장소	꾸밈터			
대상 (인원)	유, 초, 중·고, 일반인 (15명)	강사		
내용	체험 과정	<ul style="list-style-type: none"> <li>*안전교육하기</li> <li>*닥나무빵 만드는 과정 설명하기</li> <li>*빵 커팅 하기</li> <li>*데코용과일 손질하기</li> <li>*시연후 실습하기</li> <li>*정리정돈 및 섭취기간 설명하기 - 완성</li> </ul>		
	소요 예산			
	예시 사진	닥나무빵		닥나무 케이크
				



# 배움 · 마을 · 특별 프로그램 활동계획서

영역	마을	활동일시		
주제	아로아터플 디자인 (나만의 나치항수 만들기)			
장소	한지꾸밈터			
대상 (인원)	유.초.중.고. 일반인 15명	강사		
내용	체험 과정	<ul style="list-style-type: none"> <li>* 항수의 역사</li> <li>* 몰데서 및 조항하기</li> <li>* 조항한 항문와 베이스로 항수병에 담기</li> <li>* 포장하기</li> </ul>		
	소요 예산			
	예시 사진			


## 배움 · 마을 · 특별 프로그램 계획서

영역	마을	활동일시		
주제	친환경 종이로 만드는데용도상자			
장소	한지꾸밈터			
대상 (인원)	유, 초, 중·고, 일반인 (15명)		강사	
내용	체험 과정	<ul style="list-style-type: none"> <li>*상자 정리</li> <li>*폴칠하고 자른종이 상자에붙이기</li> <li>*드라이기 말리기</li> <li>*문양붙이기</li> <li>*마무리 폴칠 -완성</li> </ul>		
	소요 예산	<div style="background-color: #cccccc; height: 40px; width: 100%;"></div>		
	예시 사진	다용도상자		
				



## 배움 · 마을 · 특별 프로그램 계획서

영역	마을	활동일시		
주제	부풍향차 만들기.부풍향차보와 부안현감 이운해 알아보기			
장소	콩닥콩닥			
대상 (인원)	유, 초, 중·고, 일반인 (15명)	강사		
내용	체험 과정	*부풍향차보와 부안현감 이운해 알아보기 *부풍향차 만들기 *건조하기		
	소요 예산	* * *		
	예시 사진	부풍향차		부풍향차 숙성하기
				


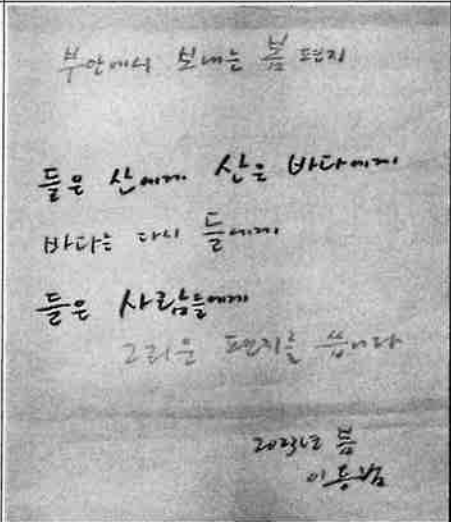
## 배움 · 마을 · 특별 프로그램 활동계획서

영역	마을	활동일시		
주제	한지 커피하우스 만들기			
장소	한지꾸밈터			
대상 (인원)	유, 초, 중·고, 일반인 (15명)		강사	
내용	체험 과정	<ul style="list-style-type: none"> <li>*한지를 재단한다.</li> <li>*재단한 한지를 순서대로 붙인다.</li> <li>*합지로 창문과 문을 오려 붙인다.</li> <li>*집 벽면 냅킨아트로 꾸미기</li> <li>*바니쉬 바르고 완성하기</li> </ul>		
	소요 예산	<div style="border: 1px solid black; height: 60px; width: 100%; background-color: #f0f0f0;"></div>		
	예시 사진	<p style="margin-bottom: 10px;">한지 미니집</p> 		

## 배움 · 마을 · 특별 프로그램 계획서


영역	마을	활동일시		
주제	소근육운동을 통한 행잉플랜테리어 화병 만들기			
장소	한지구민터			
대상 (인원)	일반인 (15명)		강사	
내용		*매듭실, 병, 화초준비 체험 *진행순서에 따라 매듭실로 엮어보기 과정 *엮어진 병에 물을 부어 화초 넣어 보기 *빛이 잘들어 오는 곳에 걸어두기		
	소요 예산	* *		
	예시 사진	준비		벽걸이
				

## 배움 · 마을 · 특별 프로그램 활동계획서


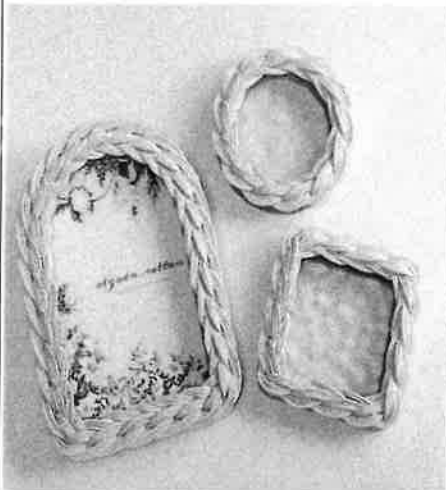
영역	마을	활동일시	
주제	생활 글쓰기(시, 수필 등, 한지에 옮겨쓰기)		
장소	콩닥콩닥 작은 교실		
대상 (인원)	유, 초, 중·고 (10명)	강사	
내용	체험 과정	<ul style="list-style-type: none"> <li>*글쓰기 이론 함께 읽기</li> <li>*구체적인 단어와 추상적인 단어 구별하기</li> <li>*주변 소재로 글쓰기</li> <li>*의미 있는 문장 한지로 옮겨쓰기</li> </ul>	
	소요 예산		
	예시 사진	<div>일반종이</div> 	<div>한지</div> 





## 배움 · 마을 · 특별 프로그램 계획서

영역	마을		
주제	가드닝과 원예활동		
장소	한지구민터		
대상 (인원)	유, 초, 중·고, 일반인 (15명)	강사	
내용	체험 과정	*반려식물의 관리와 키우는 방법 대해 알아본다 *화분에 마사토,배양토를 바닥에 깔아준다 *다양한 장식돌을 올려 바위로 표현한다 *배양토를 삼으로 떠서 반려식물 위에 심어준다 *마사토를 올리고 난후 장식으로 꾸며준다	
	소요 예산		
	예시 사진	디쉬가든 	

## 배움 · 마을 · 특별 프로그램 계획서

영역	마을	활동일시		
주제	라탄공예(등나무아트) - 아치형트레이			
장소				
대상 (인원)	유, 초, 중·고, 일반인 (15명)		강사	
내용	체험 과정	<ul style="list-style-type: none"> <li>● 재단된 날대 꽃기</li> <li>● 사릿대 연결 막얹기 하기</li> <li>● 마무리 기법 익히기</li> <li>● 젖혀 마무리 3단 마무리</li> <li>● 부스럼 및 날대 정리후 완성</li> </ul>		
	소요 예산	<div style="background-color: #cccccc; height: 40px; width: 100%;"></div>		
	예시 사진	라탄공예 예시작품 ①		라탄공예 예시작품 ②
				


# ! 배움 · 마을 · 특별 프로그램 활동계획서

영역	마을	활동일시		
주제	시조창 배우기 (동창이 밝았느냐)			
장소	한지꾸밈터			
대상 (인원)	유, 초, 중·고, 일반인 (15명)	강사		
내용	체험 과정	-우리전통정가 시조란? -소리의 기본 -동창이 밝았느냐 들어보기		
	소요 예산	* *		
	예시 사진	수업모습		반주악기 사진
				


## 배움 · 마을 · 특별 프로그램 활동계획서

영역	마을	활동일시		
주제	제2웨이스트 (문가족스킨.라면만들기)			
장소	한지꾸밈터			
대상 (인원)	유.초.중.고. 일반인 15명	강사		
내용	체형 과정	스킨재료를 비커에 계량한다 핫플레이트에 녹인다 (식혀가면식 제거준다) 용기에 담는다. 라면재료를 계량하여 비커에 넣고 핫플레이트에 녹인다 얼음탄에 넣고 식혀가면 제거준다. 용기에 담는다.		
	소요 예산	* *		
	예시 사진			



## 배움 · 마을 · 특별 프로그램 계획서

영역	마을	활동일시		
주제	친환경 종이로 사각상			
장소	한지꾸밈터			
대상 (인원)	유, 초, 중·고, 일반인 (15명)	강사		
내용	체험 과정	<ul style="list-style-type: none"> <li>*사각상 준비</li> <li>*폴칠하고 자른종이 상자에붙이기</li> <li>*드라이기 말리기</li> <li>*문양붙이기</li> <li>*마무리 폴칠 -완성</li> </ul>		
	소요 예산	<ul style="list-style-type: none"> <li>* </li> <li>* </li> </ul>		
	예시 사진	사각상		
				

## 배움 · 마을 · 특별 프로그램 활동계획서

영역	마을	활동일시		
주제	제3웨이스트 생활 고체주방예능 (CP비누만들기)			
장소	한지꾸밈터			
대상 (인원)	초, 중, 고. 일반인 15명	강사		
내용	체험 과정	베이스모일들을 계량한다. 가성소다와 정제수영입결 녹인다. 베이스모일에 색인가루를 넣는다. 천연에센셜 오일을 넣고 교반한다. 트레이스가 나면 물조에 뉘는다. (4주후 사용)		
	소요 예산	*  *		
	예시 사진	<div style="border: 1px solid black; height: 150px; width: 100%;"></div>		

## 배움 · 마을 · 특별 프로그램 계획서

영역	마을	활동일시		
주제	소근육을 이용한 보자기싸기			
장소	한지구민터			
대상 (인원)	일반인 (15명)		강사	
내용	체험 과정	*보자기역사와 추억이야기 *음료수와 보자기준비 *정성을 담아 포장하기 *감사한 맘 전하기		
	소요 예산	* *		
	예시 사진	음료수포장		도시락포장
				

## 배움 · 마을 · 특별 프로그램 계획서

영역	마을	활동일시		
주제	소근육운동을 통한 팔찌만들기			
장소	한지꾸밈터			
대상 (인원)	일반인 (15명)		강사	
내용	체험 과정	<ul style="list-style-type: none"> <li>*실뜨기 놀이를 추억하며 색실 골라 원판에 배열</li> <li>*진행순서에 따라 엮어보기</li> <li>*손목길이 만큼 엮어서 묶어 보기</li> <li>*사랑하는 사람에게 서로 채워주며 소원 빌어보기 (행운)</li> </ul>		
	소요 예산			
	예시 사진	팔찌		재료
		