



제 2021 - 82 호



誠實 · 勤勉  
和合 · 奉仕  
創造 · 開拓

# 가 정 통 신 문

전주한일고등학교

<http://hanilgo.hs.kr>  
전주시 완산구 백제대로 442  
교무실 ☎063-274-2162  
행정실 ☎063-274-2161

## [2021 학교급식 인식도 조사] 실시 안내

학부모님 가정에 건강과 평안을 기원합니다.

학교급식은 성장기 아동의 신체적 · 정신적 발달에 중요한 역할을 하고 있습니다. 이에 학교급식의 체계적인 관리 및 질적 성장을 위해 교육부와 한국교육환경보호원 주관으로 「2021 학교급식 실태조사」를 실시하게 되었습니다. 본 조사의 일환으로 학교급식에 대한 학부모님 및 학생의 의견을 수렴하기 위하여 「2021 학교급식 인식도 조사(학부모) 및 2021 학교급식 만족도 조사(학생)」를 실시하고자 합니다.

수집된 자료는 국가통계자료로 제시되고, 보다 발전적인 학교급식의 중 · 장기적 정책수립에 활용될 예정이오니 학부모님의 적극적인 참여와 협조를 부탁드립니다.

1. 기간 : 2021. 10. 27. ~ 2021. 11. 10.
2. 대상 : 학생 및 학부모  
(※ 학생 1명당 학부모 1명, 부모, 조부모 모두 가능)
3. 방법 : 학생 및 학생의 학부모(보호자)께서 모바일(스마트폰) 또는 PC로 접속하여 실시
  - 학부모 대상 온라인 주소 : <http://survey.panel.co.kr/2021mealpa>
  - QR 코드 :



- 학생 대상 온라인 주소 : <http://survey.panel.co.kr/2021mealst>
- QR 코드 :



☞ 뒷면에 자세한 방법 안내 참조

4. 조사 시 학교 아이디 : P100000432
5. 기타 : 약 3분 소요
6. 문의 : 영양사 / 070-7603-6751

2021. 10. 26.

전 주 한 일 고 등 학 교 장



## [2021학교급식 인식도 조사] 학부모 참여 방법

### 1. 접속방법 ▶ PC 또는 모바일로 접속하여 학교 아이디를 입력



1. 브라우저 주소창에 주소 입력  
혹은 링크 연결



2. 휴대폰에서 사이트주소 입력  
또는 QR코드 스캔



3. 학교 아이디 입력  
(영문1자리+숫자9자리)

4. 클릭

### 2. 조사 시행 ▶ <다음>버튼을 클릭하여 조사 시작

#### ▶ 하단의 <다음>버튼을 클릭하여 다음 질문으로 이동

온라인

모바일



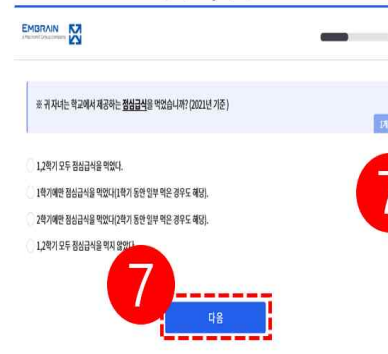
온라인

모바일



온라인

모바일



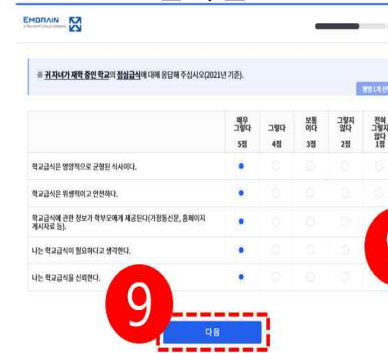
온라인

모바일



온라인

모바일



온라인

모바일





온라인	모바일	온라인	모바일
<p>※ 응답자의 일반사항</p> <p>2. 귀하의 학년 나이를 응답해 주십시오.</p> <p>11</p> <p>다음</p>	<p>※ 응답자의 일반사항</p> <p>3. 귀하의 학년 나이를 응답해 주십시오.</p> <p>11</p> <p>다음</p>	<p>※ 응답자의 일반사항</p> <p>3. 귀하의 2021년 학교급식 모니터링 참여 경향을 선택해 주십시오.</p> <p>12</p> <p>다음</p>	<p>※ 응답자의 일반사항</p> <p>3. 귀하의 2021년 학교급식 모니터링 참여 경향을 선택해 주십시오.</p> <p>12</p> <p>다음</p>

### 3. 조사 끝내기 ▶ 조사가 마무리되면 창을 닫아 설문조사 끝내기

온라인	모바일
<p>설문에 모두 응답해 주셔서 감사합니다. [2021년 학교급식 설문조사 (학부모)] 설문을 종료합니다.</p> <p>감사합니다</p>	<p>설문에 모두 응답해 주셔서 감사합니다. [2021년 학교급식 설문조사 (학부모)] 설문을 종료합니다.</p> <p>감사합니다</p>







## [2021학교급식 인식도 조사] 학생 참여 방법

### 1. 접속방법 ▶ PC 또는 모바일로 접속하여 학교 아이디를 입력


<p>[컴퓨터 이용 시]</p>  <p>1. 조사시스템 접속 - 인터넷 주소창에 주소 입력 또는 링크 연결</p>	<p>[컴퓨터 이용 시]</p>  <p>2. '학교 ID(아이디)' 입력 (영문1자리+숫자9자리) 예) A123456789</p> <p>3. '조사참여하기' 클릭</p>
--	--

### 2. 조사 시행 ▶ <다음>버튼을 클릭하여 조사 시작

#### ▶ 하단의 <다음>버튼을 클릭하여 다음 질문으로 이동

<p>[컴퓨터 이용 시]</p>  <p>4. 참여안내문 읽은 후, '다음' 클릭</p>	<p>[컴퓨터 이용 시]</p>  <p>5. 문항에 답변 체크 후, '다음' 클릭</p> <p>* (참고) 학생이 학교에서 제공하는 점심 급식을 먹은 여부에 따라 이후 응답문항 이 달라집니다.</p>
<p>[컴퓨터 이용 시]</p>  <p>6. '전반적인 만족도' 문 항에 답변 체크 후, '다음' 클릭</p> <p>* (참고) 학생이 1, 2학기에 학교에서 제공 하는 점심급식을 먹지 않은 경우, 해당 문 항은 보이지 않습니다.</p>	<p>[컴퓨터 이용 시]</p>  <p>7. 문항에 답변 체크 후, '다음' 클릭</p> <p>* (참고) 학생이 학교에서 제공하는 점심 급식을 먹은 여부에 따라 응답문항이 달 라집니다.</p>
<p>[컴퓨터 이용 시]</p>  <p>8. '성별' 체크 후, '다음' 클릭</p>	<p>[컴퓨터 이용 시]</p>  <p>9. '학년' 체크 후, '다음' 클릭</p>

### 3. 조사 끝내기 ▶ 조사가 마무리되면 창을 닫아 설문조사 끝내기

<p>[컴퓨터 이용 시]</p>  <p>10. 해당 페이지 확인 후 설문 응답 종료</p>	
---	--