



‘배려와 존중으로 함께하는 어린이’

## 한들교육통신

제 2024-5호

<http://www.handeul.es.kr>

☎ 교무실 (063) 227-1851

☎ 행정실 (063) 227-2650 담당 : 안전교육

### [아이알리미 서비스 개요]

제 공 서 비 스	
등·하교 알림 서비스	<p>▷ 자녀가 단말기를 책가방에 휴대하고 학교 교문에 설치된 중계기를 통과하면, 자녀의 등·하교 상황을 실시간으로 학부모님께 알려드립니다.</p> <p>※ 등·하교 알림 순서 : ‘아이알리미’앱 푸시 알림 &gt; 카카오톡 알림톡 &gt; 일반문자</p> <p>▷ ‘아이알리미’ 앱을 설치하면 ‘자녀정보’에서 대표보호자 포함 최대 5명까지 추가 금액 없이 등록 가능합니다.</p> <p>▷ 방학 중 방과 후 수업 및 도서관 활용 시에도 등·하교 알림 서비스는 정상적으로 전송됩니다.</p> <p>▷ 등·하교 알림 서비스는 1일 최대 20회까지 전송됩니다.</p>
학교 공지사항 알림 서비스	<p>▷ 학교에서 발송되는 메시지를 아이알리미 앱의 스쿨메신저 메뉴에서 보다 편리하게 확인하실 수 있습니다.</p> <p>※ 학교 메시지 알림 순서 : ‘아이알리미’앱 푸시 알림 &gt; 카카오톡 알림톡 &gt; 일반문자(SMS)</p>

### [아이알리미 서비스 기간 및 이용요금 안내]

서비스 이용기간	2024년 03월 02일 ~ 2025년 02월 28일(12개월)
서비스 이용요금	이용료 33,000원 (월 2,750원 × 12개월) + 단말기 5,500원 = <del>₩38,500</del> → <b>무상지원</b>
기 타 안내사항	<p>※ 사용 중 전학 시 ‘아이알리미’ 앱 → 자녀정보 → 전학신청에서 전학 갈 학교의 정보 입력 후 기존 사용하던 단말기로 바로 사용 가능합니다. (서비스 미제공 학교일 경우 12개월 내 해지신청 시 일할 계산하여 환불)</p> <p>※ 문의 : 고객센터 1644-4265</p>

### [아이알리미 서비스 신청 및 이용방법 안내]



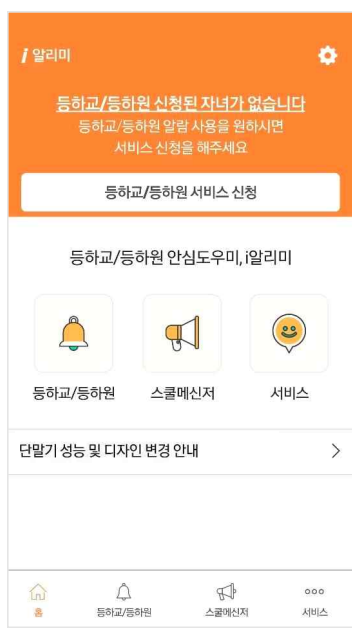

(상세한 설명은 뒷면에)

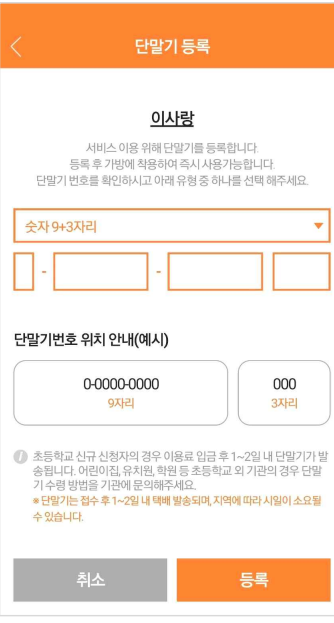
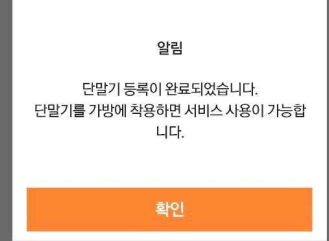
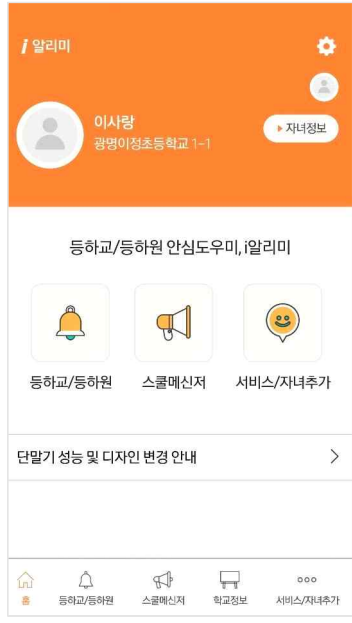

어플(App) 설치	▷ 구글플레이스토어 또는 앱스토어에서 ‘아이알리미’ 앱 검색 > 다운로드 후 App실행
서비스 가입	①약관동의 → ②휴대폰 본인인증 → ③인증 번호 입력 → ④등·하교 서비스 신청(자녀 학교정보 입력, 신청자·자녀 개인정보 활용 등 동의 서명) → ⑤서비스 가입 완료
단말기 등록 및 서비스 이용	<p>⑥학교에서 전달받은 단말기의 하단 12자리(9+3자리) 숫자 입력 → ⑦학생 책가방 외부에 단말기 착용 → ⑧아이알리미 서비스이용</p> <p>※ 단말기 분실 시 재발급 방법안내 : 아이알리미 앱 실행 → 스토어 → 연결된 페이지(네이버 스토어)에서 로그인 후 개별 유상(5,500원/배송료 별도) 구매</p>

전주한들초등학교 / (주)제이티통신



## “아이알리미” 서비스 가입 및 단말기 등록 안내

1. ‘아이알리미’ App실행	2. 휴대폰 본인인증	3. 등하교 서비스 신청	
 <p>실시간 안심 알리미 아이알리미 0%</p> <p>2021년 이용고객 130만명 돌파! 안심알리미 1위 기업</p>	 <p>휴대폰 본인인증</p> <p>휴대폰 번호 입력 입력하신 번호로 인증번호를 보내드립니다.</p> <p>숫자만 입력</p> <p>본인의 휴대폰 번호가 아닌 경우 알림이 수신되지 않습니다.</p> <p>다음</p>	 <p>아이알리미</p> <p>등하교/등하원 신청된 자녀가 없습니다 등하교/등하원 알림 사용을 원하시면 서비스 신청을 해주세요</p> <p>등하교/등하원 서비스 신청</p> <p>등하교/등하원 안심도우미, i알리미</p> <p>등하교/등하원 스쿨메신저 서비스</p> <p>단말기 성능 및 디자인 변경 안내</p> <p>등하교/등하원 스쿨메신저 서비스</p>	 <p>등하교/등하원 서비스 신청</p> <p>초등학교</p> <p>지역</p> <p>학교이름</p> <p>학년</p> <p>성명</p> <p>자녀생년월일</p> <p>자녀이름</p> <p>신청처(초등학교/중학교)</p> <p>휴대폰</p> <p>휴대폰번호</p> <p>주소</p> <p>주소상세</p> <p>신청서 작성 후 10분 이내</p> <p>신청서 접수확인</p> <p>신청서 접수 확인 후 10분 이내 신청서 접수 확인 후 10분 이내</p> <p>신청서 접수 확인 후 10분 이내 신청서 접수 확인 후 10분 이내</p> <p>(서명)</p> <p>취소 등록</p>
<p>구글 플레이 스토어 또는 애플 스토어에서 '아이알리미' 검색하여 오른쪽 그림 (아이알리미)의 APP을 설치 후 실행합니다.</p>	<p>약관 동의 후 본인 휴대폰 번호 입력 → '다음' 버튼을 누르면 인증번호가 문자로 수신되며 문자로 받은 숫자 4자리를 입력해 주세요.</p>	<p>‘등하교/등하원 서비스 신청’을 터치 하신 후 학적사항 선택, 전자서명, 개인정보동의 약관 등을 체크해 주세요.</p>	

4. 단말기 등록		5. 가입신청완료	
 <p>단말기 등록</p> <p>이사항</p> <p>서비스 이용 위해 단말기를 등록합니다. 등록 후 가방에 착용하여 즉시 사용가능합니다. 단말기 번호를 확인하시고 아래 유형 중 하나를 선택 해주세요.</p> <p>숫자 9+3자리</p> <p>0-0000-0000 9자리 000 3자리</p> <p>단말기번호 위치 안내(예시)</p> <p>초등학교 신규 신청자의 경우 이용료 입금 후 1~2일 내 단말기가 발송됩니다. 이관이전, 유지금, 학원 등 초등학교 외 기관의 경우 단말기 수령 방법을 기관에 문의해주세요.</p> <p>* 단말기는 접수 후 1~2일 내 택배 발송되며, 지역에 따라 시일이 소요될 수 있습니다.</p> <p>취소 등록</p>	 <p>알림</p> <p>단말기 등록이 완료되었습니다. 단말기를 가방에 착용하면 서비스 사용이 가능합니다.</p> <p>확인</p>	 <p>아이알리미</p> <p>이사항 광명이초등학교 1-1</p> <p>자녀정보</p> <p>등하교/등하원 안심도우미, i알리미</p> <p>등하교/등하원 스쿨메신저 서비스/자녀추가</p> <p>단말기 성능 및 디자인 변경 안내</p> <p>등하교/등하원 스쿨메신저 학교정보 서비스/자녀추가</p>	 <p>아이알리미</p> <p>1-0009-0000</p> <p>&lt;아이알리미 단말기&gt;</p>
<p>학교에서 전달받은 단말기 하단의 12자리(9+3자리) 숫자를 홈-자녀정보의 '단말기등록하기' 버튼을 누른 뒤 '단말기번호입력'창에 입력하신 후 '등록' 버튼을 누르시면 등록이 완료됩니다.</p>		<p>단말기 등록 후 가방 밖에 움직임이 있도록 착용하시고 서비스를 이용해 주시기 바랍니다. (단말기는 단독으로 착용해 주셔야 인식이 가능합니다.)</p>	