

# 2022학년도 학교기숙사 신속항원검사 실시요령

## □ 개요

- 새 학기 학교 기숙사를 통한 코로나19 감염·전파를 최소화하기 위해 학교 기숙사 신속항원검사 운영 방법 및 절차 안내

## □ 신속항원검사 실시 요령

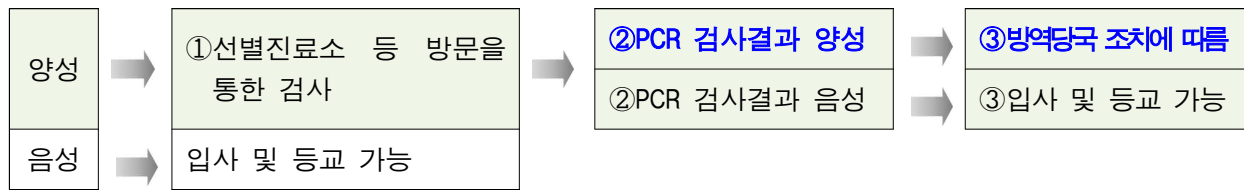
### < 사전조치사항 >

- 개학 전 가까운 선별진료소(1~2곳), 진단검사가 가능한 지정의료기관 및 진료 의뢰 방법을 미리 파악
  - ☞ 신속항원검사(RAT) 실시기관(선별진료소, 의료기관 등) : 보건복지부 홈페이지 참조
- 기숙사 생활 중 유증상자 대기 및 코로나19 PCR 진단검사를 실시한 학생이 결과 확인 전까지 대기할 수 있는 공간(1인실) 마련
- 새학기 학교 기숙사 방역방침, 신속항원검사(학교조치사항, 학부모 협조요청사항) 실시 등에 대해 가정에 미리 안내
  - ☞ 신속항원검사결과는 검사를 받은 시점부터 24시간이 되는 날 자정까지 유효함

### ① 입사 전 선제검사(정기)

- (대상) 기숙사 입사 예정 학생 전원
- (시기) 기숙사 입사 前 (매 주말·방학 등 귀가 후 복귀 시)
- (방법) 선별진료소·지정의료기관·가정 등에서 자가검사키트 등을 활용한 신속항원검사 후, 검사결과\*를 입사 시 제출
  - \* (선별진료소) 음성확인서(※도내 지역에 따라 음성확인서 발행여부는 사전확인 필요) (지정의료기관) 의사 소견서 (가정) 보호자 확인서 또는 증빙자료
- 주말 미귀가 학생은 일요일 오후 각자의 생활실 등에서 자가 검사 실시, 지도 교사(기숙사담당교사, 사감 또는 학교장이 지정한 자)는 신속항원검사 지도·결과 확인
  - \* 학교여건과 사정에 따라 자가검사 중 감염을 최소화할 수 있는 공간 활용

## ○ 검사 결과에 따른 조치사항

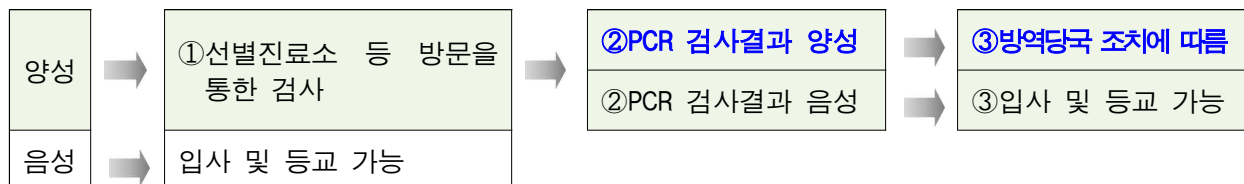


※ 주말, 학교기숙사에서 신속항원검사(양성)를 받은 학생의 PCR 검사결과, 해당 학생이 확진이 되었을 경우 ④절차에 따름

## ② 입사 중 선제검사(정기)

- (대상) 기숙사 입사 학생 전원
- (시기) 입사 중 1회 (매주 수요일 저녁 또는 목요일 아침)  
※ 학교 기숙사 사정에 따라 변경할 수 있음
- (방법) 기숙사내 각자의 생활실 등에서 학생이 자가진단키트를 이용하여 자가진단을 실시하되, 지도교사(기숙사담당교사, 사감 또는 학교장이 지정한 자)는 신속항원검사 지도 및 결과 확인  
※ 사용한 자가검사키트는 일괄 수거·처리

## ○ 검사결과에 따른 조치사항



※ PCR 검사결과, 해당 학생이 확진이 되었을 경우 ④절차에 따름

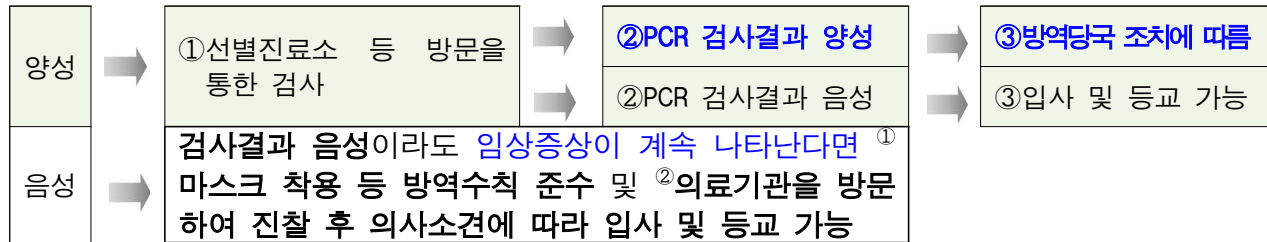
## ③ 입사 중 유증상자에 대한 선제검사(필요 시)

- (대상) 입사 학생 중 유증상자\* 및 같은 생활실 사용 학생  
\* (코로나19 증상) 발열(37.5℃ 이상), 기침, 호흡곤란, 오한, 근육통, 두통, 인후통, 후각·미각손실 등
- (시기) 유증상자 발생 시
- (방법) 유증상자는 가까운 의료기관을 방문하여 진찰받고, 의료진 소견에 따라 검사가 필요한 경우에 신속항원검사 또는 PCR 검사를 시행하고, 필요 시 같은 생활실 사용 학생에 대해서도 기숙사내에서 신속항원검사 실시

- 유증상자가 의료기관 방문이 어려운 경우, 기숙사내 대기 공간 등에서 학생이 자가검사키트를 이용하여 자가진단을 실시하되, 지도교사(기숙사담당교사, 사감 또는 학교장이 지정한 자)는 신속항원검사 지도 및 결과 확인

※ 다만, 검사결과 음성이라도 임상증상이 계속된다면 마스크 착용 등 방역수칙 준수 및 의료기관을 방문하여 진찰 필요

#### ○ 검사결과에 따른 조치사항



※ PCR 검사결과, 해당 학생이 확진이 되었을 경우 ④절차에 따름

#### ④ 입사 중 확진자 발생시 접촉자에 대한 후속조치

- 기숙사 학생 중 확진자 발생시, '학교 자체조사 체계'에 따른 학교 자체조사를 실시, 접촉자 확인(같은 호실 생활자 등) 및 후속 조치

※ 학교자체조사 결과 접촉자 후속조치는 「유초중등 및 특수학교 코로나19 감염예방 관리 안내」에 따름

대상	검사방식	검사장소	등교제한
고위험 기저질환자	PCR 1회	선별진료소	각 검사결과 음성인 경우 등교 가능
그 외	7일간 신속항원검사 3회 이상 (선제검사 횟수 포함)	선별진료소, 지정의료기관, 가정 등	

#### < 기타 기숙사 운영시 유의사항 >

- 기숙사 내 동 간, 층 간, 호실 간 불가피한 경우 외에 이동 금지
- 기숙사 내 공용공간(독서실, 면학실, 정보검색실, 휴게공간 등)은 가급적 폐쇄하되, 부득이 개방할 경우 칸막이 설치, 주기적 환기, 충분한 거리 확보(좌석 띄우기 등) 등에 대한 사전 조치 철저
- 시설 내 주기적 청소·소독 실시 및 수시로 실내 공간 환기 실시
- 취침 공간 외에서는 마스크 착용 철저 및 집단간식 섭취 금지

## 참고1

## 학교 기숙사 방역 자가진단 확인표

■ 학교명 :

■ 점검 일시 : 2022. . .

■ 점검자 : 학교장 〇 〇 〇 (서명)

학교기숙사 현황							
전교생 수	입사생 수	남학생	여학생	취침공간 수	남학생	여학생	일시적 관찰실 등

## □ 점검 항목

구분	점검항목	점검결과 (○, ×)	비고
선제적 진단 검사	○ 입소전(주말.방학 등 귀가 후 복귀 시) 자가진단키트 활용 신속항원검사 실시 여부		
	○ 입소중 자가진단키트 활용 신속항원검사 실시 여부(주1회 이상)		
입사 전 관리	○ 기숙사 내 침실 사용 시 충분한 거리 확보 여부		
	○ 기숙사 입사 시 학생 건강상태(코로나19 임상증상 등)확인 여부		
기숙사 시설 및 환경 관리	○ 방역관리자 지정 및 기숙사생 관리 방안 수립 및 운영 여부		
	○ 출입문 (가급적) 일원화, 발열체크 실시 여부		
	○ 기숙사 내 공용공간(독서실, 면학실, 정보검색실 등) 사용 최소화, 개방시 충분한 거리확보(칸막이 설치, 좌석 띄우기 등) 조치 여부		
	○ 코로나19 감염예방 행동 수칙(질병정보 및 손씻기, 기침예절 등) 교육 및 홍보물 부착 여부		
	○ 기숙사 내 화장실 개수대에 손세정제, 손소독제, 휴지, 종이타월 등 비치 여부		
	○ 기숙사 내 뚜껑 있는 쓰레기통 비치 및 쓰레기통 관리 여부 (쓰레기통은 매일 비워 오염물질 방지 예방)		
	○ 기숙사 내 주요 공간(화장실, 샤워실 등 공용 공간 포함) 청소, 소독 및 수시 환기 여부		
	○ 사람의 손이 자주 닿는 장소, 물건에 대한 소독 실시 여부		
	○ 기숙사 내 방역물품(체온계, 손소독제, 마스크 등) 비치 여부		
입사생 및 방문객 출입·이동 등 관리	○ 유증상자에 대한 신속항원검사 실시 여부		
	○ 기숙사 생활 중 유증상자 대기 등을 위한 별도 공간(1인실) 마련 여부		
	○ 기숙사 입소생 대상 매일 2회 발열검사 추가 실시 여부 ※ 기상 후 아침식사 전, 수업 종료 후 기숙사 입실 전		
	○ 기숙사 출입, 공용 공간 이용 등을 제외한 동 간, 층 간, 호실 간 이동 제한 여부		
	○ 취침 공간 외에서의 마스크 착용 철저 및 집단 간식 섭취 금지 조치 여부		
	○ 외출이나 귀가 후 복귀 학생에 대한 관리 조치 여부(방문지 확인 및 발열체크 등 주기적으로 증상 점검)		
	○ 외부인(보호자, 방문자, 음식배달원 등) 출입 제한 조치 여부 ※ 교사 등 학교관계자 접촉은 제외		