

랜선 위클래스

사업소개



**위(Wee)클래스 선생님과 전문상담,
이제 '위클래스 화상상담(랜선 위클래스)'를 통해
집에서도 받을 수 있습니다!!**

● 랜선 위클래스 상담이란?

코로나-19, 감염병, 원격수업 등으로 **학교에 등교하기 어려운 상황**에서 위클래스 선생님을 직접 만나기 어려운 경우, 화상상담시스템을 통해 **비대면으로 상담선생님과 상담을 진행**할 수 있습니다.

고민이 생겼거나 심리적으로 어려운 상황이 생겼을 때 학교 위(Wee)클래스 상담실에서 진행되었던 상담을 나만의 공간에서 1:1로 상담선생님과 원격 화상상담을 진행할 수 있습니다.

원격 화상상담 시스템



● 상담 선생님을 직접 만나지 않고, 랜선 위클래스 상담을 받는 것이 효과적인가요?

네, 랜선 위클래스와 같은 비대면 상담도, 직접 선생님과 만나서 하는 상담만큼이나 도움이 될 수 있습니다.

해외 선진국에서는 이미 이런 비대면 상담이 활발하게 시행되고 있습니다.

랜선 위클래스 상담을 희망한다면, 전문상담 선생님께 문의하고 상담해 보세요

단, 랜선 위클래스 상담은 상담선생님과 사전에 상의 후 진행하는 것이 좋습니다.

왜냐하면, 가장 좋은 상담은 직접 선생님과 눈맞춤을 하면서 교감할 수 있는 위클래스/위센터에서의 상담이기 때문이며,

어떤 경우에는 반드시 대면으로 상담을 해야만 효과적인 경우도 있기 때문입니다.

랜선 위클래스

사업소개



... 랜선 위클래스 상담에서 어떤 도움을 받을 수 있나요?

초, 중, 고등학교에 소속된 학생이라면 **누구든지 신청**을 통해 상담을 받을 수 있어요. 기존에 위클래스나 위센터에서 받을 수 있었던 도움을 동일하게 받을 수 있습니다.

우울, 불안과 같은 기분증상, 학교 생활, 교우 관계, 진로 등에 대한 고민, 가정 혹은 학교 밖에서의 일들에 대한 고민 등, 여러분이 상담하고 싶은 모든 내용에 대해서 상담이 가능합니다. 고민하지 말고 상담을 신청하세요!

... 랜선 위클래스 상담을 받을 때 주의할 점이 있나요?

① 화상이 가능한 기기를 준비해주세요. 랜선 위클래스를 통해 화상 시스템에 접속할 수 있는 전자기기(예, 카메라가 설치된 PC 노트북, 태블릿 등)를 준비해야 하고, 사전에 랜선 위클래스 선생님을 통해 안내받은 방법으로 안정적으로 접속이 되는지 확인이 필요합니다. 와이파이와 같은 인터넷 접속상태도 안정적이어야 하겠죠?

② 집중력이 필요해요. 대면상담에서는 직접 선생님을 바라볼 수도 있지만, 랜선 위클래스에서는 카메라를 통해서 선생님과 대화를 해야 하기 때문에, 조금 더 집중력이 필요합니다. 특히 대부분의 전자 기기에서는 카메라와 스크린 위치가 다소 차이가 나기 때문에, 카메라를 통해 선생님을 볼 때 서로 시선이 일치하지 않는 경우가 대부분입니다. 그러나 이는 카메라와 모니터의 각도 차이 때문에 생기는 것이고 선생님께서 다른 곳을 쳐다보시는 것은 아니므로, 상담 받는 학생들은 스크린에 나오는 상담선생님의 얼굴을 바라보며 상담에 온전히 집중하면 됩니다.

③ 주변 사람의 방해가 없는 조용한 장소에서 상담합니다. 상담을 위해 접속을 하는 장소는 개인의 프라이버시의 문제 등, 상담 받는 학생 외에는 다른 사람이 없는 장소가 좋고, 가능한 조용하고 쾌적한 실내에서 하는 것이 좋습니다.



랜선 위클래스

사업소개



... 랜선 위클래스 상담을 녹음하거나 녹화하는 것은 가능한가요?

그렇지 않습니다.

랜선 위클래스는 녹음·녹화의 기능이 없습니다.

임의로 랜선 위클래스 상담 진행 과정을 녹음, 녹화 또는 화면 캡처 등을 하는 것은 정보통신망 및 정보보호 등에 관한 법률로 금지되어 있습니다.

따라서, 상담 선생님의 허락 없이 상담과정을 녹화하거나 녹음하는 일은 하면 안됩니다.




! 화상상담 녹음 및 녹화

상대방의 동의 없이 화상상담 내용을 녹화(녹음) 또는 유출하는 경우
헌법 10조에서 보장하고 있는 음성권, 초상권 침해로 인한
민사상 손해배상책임이 발생할 수 있습니다

출처 : 대한법률구조공단



랜선 위클래스 화상 상담 시스템은 PC(데스크탑)에서
정상적으로 구동이 가능한 서비스이며, '크롬' 브라우저 사용을 권장합니다.

 www.google.com/chrome

랜선 위클래스 이용방법



01. 회원가입

- 사이트 인트로 페이지 하단의 회원가입 버튼을 클릭하세요.
- 학생 본인 명의 핸드폰이 없는 경우 보호자 동의 하에 보호자 번호로 인증해주세요.
- '학생' 회원가입 클릭 후 만 14세 미만 회원가입 혹은 만 14세 이상 회원가입 클릭 (나이에 맞게 선택)
※ 만 14세 미만 시 부모님 동의 필수

랜선 위클래스
랜선 위클래스 서비스에
오신 것을 환영합니다.

화상 상담 서비스를 이용하시려면 로그인해 주세요.

아이디(Email)
ex) weeclass@mail.com

비밀번호
비밀번호를 입력해주세요.

☐ 아이디저장

로그인

아이디(Email)찾기 · 비밀번호찾기

아직 회원이 아니신가요?

회원가입

문의 카카오톡채널 랜선 위클래스

랜선 위클래스 회원가입

1 회원선택 2 약관동의 3 회원정보 입력 4 회원가입 완료

해당 회원을 선택해주세요.

학생 회원가입 전문상담(교)사 회원가입

랜선 위클래스 회원가입

1 회원선택 2 약관동의 3 회원정보 입력 4 회원가입 완료

회원가입절차가 연정에 따라 다르오니,
해당되는 회원가입 유형을 선택하여 진행해 주세요.

만 14세 미만 회원가입 만 14세 미만 보호자(법정대리인)의
동리가 필요한 회원가입

만 14세 이상 회원가입 만 14세 이상 국내 거주인 회원가입

- 필수 정보 입력 후 휴대전화 번호를 인증해주세요.
- 학교가 위치한 지역과 학교명을 입력해주세요.
- 학교명은 검색 버튼 클릭 후 표시되는 팝업창을 통해 검색 후 확인을 클릭해 주시면 자동 입력됩니다.
- 필수 정보를 모두 입력하신 후 가입신청 버튼을 클릭하세요.

학교지역*

시/도 구/군

학교명*

학교명을 검색해주세요.

검색

학년* 반*

학년 반

취소 가입신청

학교명 검색

학교명을 검색해주세요.

검색

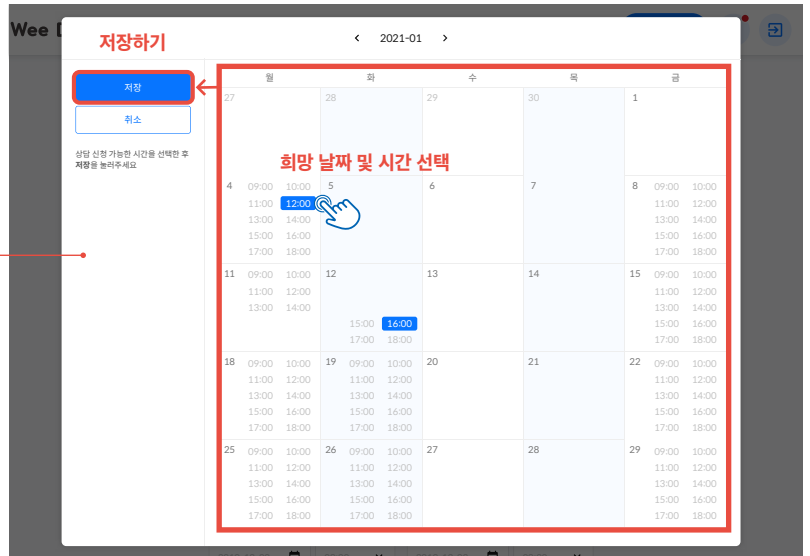
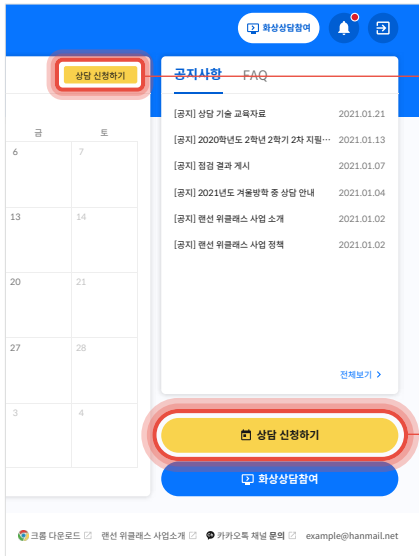
취소 확인

랜선 위클래스 이용방법



02. 상담 신청하기

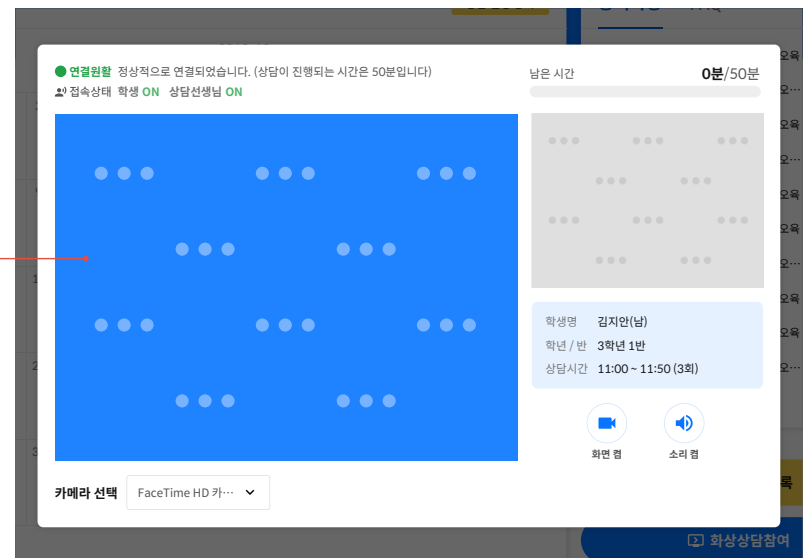
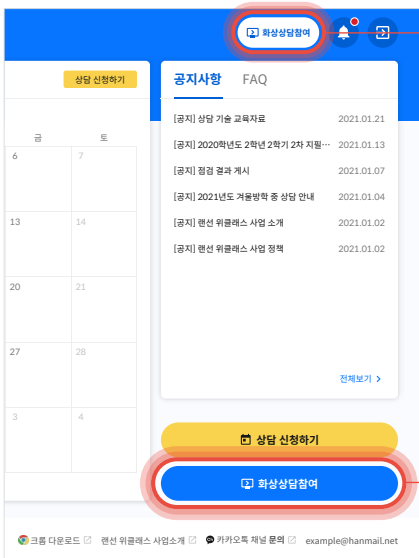
- ① 메인 화면 우측 혹은 하단의 노란색 상담 신청하기 버튼 클릭하기
- ② 상담 신청 가능한 날짜와 시간을 선택하고 저장하기



- 일정에 표시된 시간은 상담 시작 시간을 의미합니다.

03. 화상 상담하기

- ① 상담 선생님과 약속한 시간 10분 전에는 접속하도록 합니다.
- ② 화상상담참여 버튼을 클릭하여 화상상담에 참여합니다.
- ③ 상담 종료 10분 전에는 알림 팝업을 통해 남은 시간을 알 수 있습니다.



- 해당 방에 입장하시면 자동으로 화면 · 소리가 켜 상태로 설정되어 있습니다.

주의 화면이 보이지 않거나 소리가 들리지 않을 경우 본인의 기기 설정을 확인해주세요.