

2025년

스쿨포유 초·중등과정 운영 계획

2025.01.

차례

I. 스쿨포유 운영 개요

1. 스쿨포유 사업.....	2
2. 사업 추진 경과.....	3
3. 2025학년도 학사일정.....	4

II. 스쿨포유 교육 지원

1. 스쿨포유 출석 인정 기준.....	8
2. 원격수업 편성 및 운영.....	10
1) 동영상수업	10
2) 화상수업	12
2) 초등 창의활동.....	13
3. 기타 교육지원 프로그램.....	14
1) 중등 학습더하기.....	14
2) 교구 및 에듀테크 활용 수업.....	15
3) 체험 및 컨설팅 프로그램.....	15

III. 스쿨포유 이용 안내

1. 스쿨포유 입교·퇴교.....	18
2. 홈페이지 회원가입.....	20
3. 교무실 홈페이지 주요 기능.....	21
1) 교무실 메인페이지.....	21
2) 학급 관리.....	22
3) 출결 관리.....	23

IV. 관련 서식

1. 입교 관련 서식.....	25
2. 퇴교 관련 양식.....	29

I

스쿨포유 운영 개요

1 스쿨포유 사업

■ 목적

- 정규교육과정 기반의 원격수업 제공을 통한 건강장애학생의 학업 연속성 유지 및 학습권 보장
- 온라인교사 및 소속학교 관리교사의 체계적인 출결·학습 관리를 통한 학교 복귀 지원
- 건강장애학생 교육지원 기관 간 네트워크 구축 및 활성화를 통한 협력 체제 강화
- 건강장애학생 교육 관련 정책 및 현안 대응을 통한 건강장애학생 교육의 질적 개선 기여

■ 대상

- 건강장애를 지닌 특수교육대상자
 - － 만성질환으로 인하여 3개월 이상의 장기입원 또는 통원치료 등 지속적인 의료적 지원이 필요하여 학교생활 및 학업수행에 어려움이 있는 학생(「장애인 등에 대한 특수교육법 시행령」 제10조 별표)
- 장기결석학생
 - － 건강장애 선정대상자는 아니지만 3개월 이상 치료를 요하는 화상, 교통사고 등의 심각한 외상적 부상으로 불가피하게 장기결석이 예상되는 학생
 - ※ 장기결석학생 및 건강장애 대상자로 선정되지 못한 만성질환 학생의 입교 여부는 [시·도교육청의 지침](#)에 따름.

2 사업 추진 경과



- | | |
|---------------|---|
| 2016 | <ul style="list-style-type: none"> • 건강장애학생 원격수업 운영 기획 및 분석 • 건강장애학생 원격수업 운영 지원 및 홍보 • 건강장애학생 원격수업 운영 시스템 구축 및 매뉴얼 개발 |
| 2017 | <ul style="list-style-type: none"> • 건강장애학생 원격수업 기획 및 운영·지원 • 건강장애학생 원격수업 연수 및 홍보 • 건강장애학생 원격수업 시스템 및 화상교육 운영 |
| 2018 | <ul style="list-style-type: none"> • 시·도교육청 담당자 협의회를 통한 초등과정 구축 논의 • 건강장애학생 원격수업 기획 및 운영·지원 • 건강장애학생 원격수업 설명회 및 홍보 • 건강장애학생 원격수업 시스템 및 화상교육 운영 |
| 2019 | <p>[스쿨포유 초등과정 구축]</p> <ul style="list-style-type: none"> • 스쿨포유 초등과정 운영 기획 • 스쿨포유 초등과정 교육과정 및 지도계획 수립 • 스쿨포유 초등과정 시스템 구축 및 매뉴얼 개발 <p>[스쿨포유 중등과정 운영]</p> <ul style="list-style-type: none"> • 스쿨포유 중등과정 정책 수립 및 운영·지원 • 스쿨포유 중등과정 학사 운영 및 관리 • 스쿨포유 중등과정 시스템 운영 |
| 2020
~2022 | <p>[스쿨포유 초등과정 운영]</p> <ul style="list-style-type: none"> • 스쿨포유 초등과정 정책 수립 및 운영·지원 • 스쿨포유 초등과정 학사 운영 및 관리 • 스쿨포유 초등과정 시스템 운영 <p>[스쿨포유 중등과정 운영]</p> <ul style="list-style-type: none"> • 스쿨포유 중등과정 정책 수립 및 운영·지원 • 스쿨포유 중등과정 학사 운영 및 관리 • 스쿨포유 중등과정 시스템 운영 • 병원학교 협의회 및 홈페이지 운영 |
| 2023 | <ul style="list-style-type: none"> • 스쿨포유 초·중등과정 정책 수립 및 운영·지원 • 스쿨포유 초·중등과정 학사 운영 및 관리 • 스쿨포유 초·중등과정 시스템 운영 • 병원학교 협의회 및 홈페이지 운영 |
| 2024 | <ul style="list-style-type: none"> • 스쿨포유 초·중등과정 정책 수립 및 운영·지원 • 스쿨포유 초·중등과정 학사 운영 및 관리 • 스쿨포유 초·중등과정 시스템 운영 • 병원학교 협의회 및 홈페이지 운영 |

3 2025학년도 학사일정

■ 학사일정

구분	시작일	종료일	총 수업일수	
1학기	2025.03.04.(화)	2025.08.17.(일)	101일	199일
	출석: 2025.03.04.(화) ~ 2025.07.31.(목)			
	방학: 2025.08.01.(금) ~ 2025.08.17.(일)			
2학기	2025.08.18.(월)	2026.02.28.(토)	98일	
	출석: 2025.08.18.(월) ~ 2025.01.11.(일)			
	방학: 2025.01.12.(월) ~ 2026.02.28.(토)			

■ 유의사항

구분	내용
학적 처리	<ul style="list-style-type: none"> 소속학교(학생의 학적이 있는 학교)에 학적을 둠.
출결 처리	<ul style="list-style-type: none"> 스쿨포유에 위탁된 학생은 스쿨포유의 학사일정을 따름. <ul style="list-style-type: none"> 위탁기간 중 소속학교의 방학, 재량휴업일, 개교기념일 등에도 스쿨포유의 수업을 수강하여 출석을 인정받아야 함. 스쿨포유에 위탁된 학생은 나이스(NEIS)에 위탁학생으로 등록하여 처리함. <ul style="list-style-type: none"> 1학기 시작일은 3월 1일, 2학기 종료일은 다음 해 2월 말일까지로 함. ※ 학기 중에 입교한 학생의 위탁 시작일은 ‘스쿨포유 교무실 ▶ 학급 관리 ▶ 학적 관리’의 ‘<u>입교일</u>’을 기준으로 함. 위탁학생 등록은 학기별로 실시하며, 1학기 종료일자와 2학기 시작일자는 소속학교의 학사일정에 맞춰 공백 없이 입력함. 위탁학생의 출결은 ‘위탁학생 출결 관리’에 입력하는 것이 원칙이며, 해당 월에 발생한 출결(소속학교, 병원학교 및 원격수업 등)을 합산하여 입력함.
진급 및 졸업	<ul style="list-style-type: none"> 당해 학교 연간 수업일수의 <u>3분의 2 이상 출석</u>해야 함. <ul style="list-style-type: none"> 진급 및 졸업 요건을 계산할 때는 반드시 <u>출석일수</u>로 계산해야 함. 스쿨포유는 소속학교보다 수업일수가 많기 때문에 결석일수로 계산하지 않도록 주의
성적 처리	<ul style="list-style-type: none"> 평가는 평가 당일 소속학교에 출석함을 원칙으로 함. <ul style="list-style-type: none"> 평가일에 출석하지 않은 경우 <u>결병결석</u>으로 처리함. 부득이한 경우 소속학교 학업성적관리위원회의 결정에 따름.

※ 학적 처리 등의 기준은 교육부의 『학교생활기록부 기재요령』에 따름.

■ 학교생활기록부 기재요령

[출결상황 - 기재요령]

① 수업일수

나. 위탁학생의 경우에는 위탁할 때까지 재적교 수업일수와 위탁 이후의 위탁기관의 수업일수를 합산하여 산정한다.
 ※ 위탁학생의 수업일수는 해당 학년의 수업일수와 다를 수 있음.

④ 기타

라. 위탁학생 출결처리 방법

5) 건강장애를 지닌 특수교육대상자를 위한 병원학교 및 원격수업을 이용하는 학생은 위탁학생으로 관리하며, 출결상황은 [학적-위탁학생관리-위탁학생 출결관리]를 이용하여 처리한다.

■ 2025학년도 학사력: 총 199일

○ 1학기: 101일

		월	화	수	목	금	토	일
	겨울 방학						1	2
3월 (16일)	1주	3 삼일절 대체공휴일	4 1학기 학사 시작 제량휴업일	5	6	7	8	9
	2주	10 초·중등 1학기 동영상수업 시작	11	12	13	14	15	16
	3주	17 초·중등 1학기 화상수업 시작	18	19	20	21	22	23
	4주	24	25	26	27	28	29	30
	5주	31	1	2	3	4	5	6
4월 (22일)	6주	7	8	9	10	11	12	13
	7주	14	15	16	17	18	19	20
	8주	21	22	23	24	25	26	27
	9주	28	29	30	1	2	3	4
5월 (20일)	10주	5 어린이날, 부처님 오신날	6 대체공휴일	7	8	9	10	11
	11주	12	13	14	15	16	17	18
	12주	19	20	21	22	23	24	25
	13주	26	27	28	29	30	31	1
	14주	2	3	4	5	6 현충일	7	8
6월 (20일)	15주	9	10	11	12	13	14	15
	16주	16	17	18	19	20	21	22
	17주	23	24	25	26	27	28	29
	18주	30	1	2	3	4	5	6
7월 (23일)	19주	7	8	9	10	11	12	13
	20주	14	15	16	17	18 초등 1학기 화상수업 종료	19	20
	21주	21	22	23	24	25 중등 1학기 화상수업 종료	26	27
	22주	28	29	30	31 초·중등 1학기 동영상수업 종료	8/1 여름방학	8/2	8/3

○ 2학기: 98일

		월	화	수	목	금	토	일
8월 (10일)	22차	7/29	7/29	7/30	7/31 초·중등 1학기 동영상수업 종료	1 여름방학	2	3
	여름 방학	4	5	6	7	8	9	10
	여름 방학	11	12	13	14	15 광복절	16	17
	1주	18 초·중등 2학기 화상/동영상 시작	19	20	21	22	23	24
	2주	25	26	27	28	29	30	31
9월 (22일)	3주	1	2	3	4	5	6	7
	4주	8	9	10	11	12	13	14
	5주	15	16	17	18	19	20	21
	6주	22	23	24	25	26	27	28
10월 (18일)	7주	29	30	1	2	3 개천절	4	5
	8주	6 추석	7 추석연휴	8 대체공휴일	9 한글날	10	11	12
	9주	13	14	15	16	17	18	19
	10주	20	21	22	23	24	25	26
	11주	27	28	29	30	31	1	2
11월 (20일)	12주	3	4	5	6	7	8	9
	13주	10	11	12	13	14	15	16
	14주	17	18	19	20	21	22	23
	15주	24	25	26	27	28	29	30
12월 (22일)	16주	1	2	3	4	5	6	7
	17주	8	9	10	11	12	13	14
	18주	15	16	17	18	19 초등 2학기 화상수업 종료	20	21
	19주	22	23	24	25 크리스마스	26 중등 2학기 화상수업 종료	27	28
1월 (6일)	20주	29	30	31	1 새해 첫날	2	3	4
	21주	5	6	7	8	9 초·중등 2학기 동영상수업 종료	10	11
	22주	12 겨울방학	13	14	15	16	17	18

Ⅱ

스쿨포유 교육 지원

1 스쿨포유 출석 인정 기준

■ 수업별 출석 인정 기준

○ 동영상수업 1회차 완료 = 1일 출석 인정

- 동영상수업의 학습 구성요소: 강의영상, 학습활동, 형성평가로 구성
 - 동영상수업은 형성평가를 포함한 모든 학습 구성요소를 완료해야 출석이 인정됨.
 - 학년 및 교과에 따라 학습활동 없이 강의영상과 형성평가로만 구성될 수도 있음.
- 동영상수업은 출석 마감 기한 내에서 수강한 회차 수만큼 스쿨포유 출석 인정 기준에 따라 출석이 인정됨.

[예시]

- 하루에 여러 회차의 동영상수업을 수강하는 경우 다음과 같이 출석이 인정됨.

금요일에 처음으로 수강을 시작하여 동영상수업 3개 회차를 수강한 경우: ① → ② → ③ 순서로 출석 인정

	월	화	수	목	금
출석 인정 순서	② 동영상 출석	③ 동영상 출석			① 동영상 출석

○ 화상수업 1회차 참여 = 1일 출석 인정

- 화상수업은 당일 출석만 인정함.
- 하루에 화상수업 두 회차에 참여해도 당일 하루 출석만 인정함.

[예시]

- 화요일에 화상수업 2개 회차와 동영상수업 2개 회차를 수강한 경우: ① → ② → ③ 순서로 출석 인정

	월	화	수	목	금
출석 인정 순서	② 동영상 출석	① 화상 출석	③ 동영상 출석		

- 월요일에 결석한 학생이 화요일에 화상수업 2개 회차를 수강한 경우: ①만 출석 인정

	월	화	수	목	금
출석 인정 순서		① 화상 출석			

※ 스쿨포유 중등과정 동영상·화상수업 1회차는 2차시의 학습 분량을 담고 있음.

○ (초등과정) 창의활동 과제 제출 = 1일 출석 인정

- 초등 창의활동의 출석은 동영상수업과 동일한 방식으로 출석을 인정함.

[예시]

- ① 창의활동 제출 → 동영상수업 완료: 출석 2개를 인정하여 당일 출석과 다른 요일의 출석을 인정
- ② 화상수업 참여 → 창의활동 제출: 출석 2개를 인정하여 당일 출석과 다른 요일의 출석을 인정
- ③ 창의활동 제출 → 화상수업 참여: 창의활동으로 이미 당일 출석을 인정받아 1개 출석만 인정

■ 수업별 출석 마감 기준

○ 동영상수업(콘텐츠 활용 중심 수업)

– 일주일 단위 출석 마감

- 일주일 단위(월요일 00:00~일요일 24:00) 내에서 수강한 개수만큼 스쿨포유 출석 인정 기준에 따라 출석이 인정됨.
- 월 마지막 일이 포함된 주는 주말 전에 출석이 마감될 수 있음.('월 단위 마감' 참고)

– 월 단위 출석 마감

- 나이스(NEIS) 위탁학생 출결관리가 월 단위로 이루어지므로, 월 마지막 날 자정(24:00)에 출석 마감이 추가로 이루어짐.
- 월 마지막 날이 일요일이 아닌 경우, 전(前)주와 합산하여 출석을 마감함.

[예시]

- 2025년 4월 4주차 수업은 월 마감 기준에 따라 21일(월)에 시작하여 30일(수)에 마감함. 따라서 21~25일 사이의 결석도 4월 30일까지는 출석을 인정받을 수 있음.
- 5월 1일(목)부터는 월 단위 마감으로 인해 4월 28~30일 출석을 인정받을 수 없음.

2025년 4월	월	화	수	목	금	토	일
1주		1	2	3	4	5	6
2주	7	8	9	10	11	12	13
3주	14	15	16	17	18	19	20
4주	21	22	23	24	25	26	27
	28	29	30				

○ 화상수업(실시간 쌍방향 수업)

– 당일 출석 마감

2 원격수업 편성 및 운영

■ 동영상수업(콘텐츠 활용 중심 수업)

○ 동영상수업 개요

－ 사전에 제작된 정규 교육과정 콘텐츠를 수강하여 출석을 인정받는 수업

○ 동영상수업 운영 기간

구분	시작일	종료일
1학기	2025.03.10.(월)	2025.07.31.(목)
2학기	2025.08.18.(월)	2026.01.11.(일)

○ 동영상수업 교과(목)

프로그램		교과(목)					
초등학교	1~2학년	국어	수학	통합교과(바른 생활, 슬기로운 생활, 즐거운 생활)			
	3~4학년	국어	사회	도덕	수학	과학	
		음악	미술	영어	주제중심수업		
	5~6학년	국어	사회	도덕	수학	과학	
		음악	미술	영어	주제중심수업		
창·체		디지털·미디어 문해 교육, 환경·지속가능발전 교육					
중학교	1학년	국어1	수학1	영어1	사회1	도덕1	
		과학1	정보	체육1	음악		
	2학년	국어2	수학2	영어2	사회2	역사1	
		과학2	기술·가정1	체육2	미술		
	3학년	국어3	수학3	영어3	도덕2	역사2	
		과학3	기술·가정2	체육3			
	선택	한문	환경	생활 독일어	생활 프랑스어	생활 스페인어	
		생활 중국어	생활 일본어	생활 러시아어	생활 아랍어	생활 베트남어	
	보 건		진로와 직업				
	창·체		자율	동아리	봉사	진로	안전교육
고등학교	공통 과목	공통국어1	공통국어2	공통수학1	공통수학2	기본수학1	
		기본수학2	공통영어1	공통영어2	기본영어1	기본영어2	
		한국사1	한국사2	통합사회1	통합사회2	통합과학1	
		통합과학2	과학탐구실험1	과학탐구실험2			
	일반 선택	독서	문학	수학Ⅰ	수학Ⅱ	영어Ⅰ	
		한국지리	사회·문화	생명과학Ⅰ	지구과학Ⅰ	물리학Ⅰ	
		화학Ⅰ	운동과 건강	기술·가정	심리학	언어와 매체	
		생활과 윤리	화법과 작문	미적분	확률과 통계	영어Ⅱ	
		세계지리	진로와 직업	영어회화	영어 독해와 작문	동아시아사	
		경제	정치와 법	윤리와 사상	실용경제	보건	
		독일어Ⅰ	프랑스어Ⅰ	스페인어Ⅰ	베트남어Ⅰ	일본어Ⅰ	
		중국어Ⅰ	체육1	체육2	음악	미적분Ⅰ	
		세계사					
	진로 선택	실용 국어	실용 수학	실용 영어	여행지리	사회문제 탐구	
		물리학Ⅱ	화학Ⅱ	생명과학Ⅱ	지구과학Ⅱ	과학사	
		생활과 과학	융합과학	미술 감상과 비평	음악 감상과 비평	공학 일반	
		창의 경영	가정과학	클럽형정보	스포츠생활		
	창·체		자율	동아리	봉사	진로	안전교육

※ 과목은 2022 개정 교육과정이 적용된 동영상 수업 교과(목)임.

※ 운영상황에 따라 해당 학년에 적합한 기본교과가 배정되며, 이는 스쿨포유 공지사항에 별도로 안내됨.

※ 중학생과 고등학생은 회원가입(또는 진급) 시 해당 학년에 맞는 기본 교과가 자동으로 배정되나, 소속학교 관리교사가 교육과정에 맞춰 교과를 추가 배정하는 것을 권장함.

○ 학습 방법

- 교과 및 회차 선택 후 회차별 학습을 실시함.
- 반드시 모든 학습 구성요소(강의영상, 학습활동, 형성평가 등)를 완료해야 출석이 인정됨.

○ 동영상수업 화면

← 회차목록 수학1 2회차-최대공약수

강의영상 (3/3) 70% / 70%	학습활동 (1/1) 10% / 10%	형성평가 (1/1) 20% / 20%	전체 100.0% 100.0% / 100%
-------------------------	-------------------------	-------------------------	----------------------------

최대공약수의 개념

강의영상 완료

최대공약수를 구하는 방법

강의영상 완료

학습활동 완료

세 수의 최대공약수

강의영상 완료

형성평가

형성평가 완료

최대한 많은 학생들에게 간식을 주자!

사탕 60개와 초콜릿 24개 각각을 남김없이 똑같이 최대한 많은 학생에게 나누어 주려고 할 때, 학생수는 몇 명일까요? 빈칸에 알맞은 수를 입력하고 **정답확인** 을 눌러보세요.



60과 24의 최대공약수를 구하기 위해 소인수분해를 하면,
 $60 = 2^2 \times 3 \times 5$
 $24 = 2^3 \times 3$
 따라서 60과 24의 최대공약수는 $2^2 \times 3$ 입니다.

1 2 2 3 3 4

■ 화상수업(실시간 쌍방향 수업)

○ 화상수업 개요

- 시간표에 맞춰 실시간으로 수업에 참여하여 출석을 인정받는 수업

○ 화상수업 운영 기간

구분		시작일	종료일
초등	1학기	2025.03.17.(월)	2025.07.18.(금)
	2학기	2025.08.18.(월)	2025.12.19.(금)
중등	1학기	2025.03.17.(월)	2025.07.25.(금)
	2학기	2025.08.18.(월)	2025.12.26.(금)

○ 화상수업 교과(목)

프로그램		교과(목)				
초등 학교	1~2학년	국어	수학	통합교과(바른 생활, 슬기로운 생활, 즐거운 생활)		
	3~6학년	국어	사회	수학	과학	예술(음악, 미술)
중학교		국어	사회	수학	과학	영어
고등학교		국어	사회	수학	과학	영어

※ 운영 교과는 변동될 수 있음.

○ 학습 방법

- 스쿨포유 홈페이지 시간표를 확인하여 실시간으로 화상수업에 참여함.

구분	수업 개설	수업 입장	비고
초등	ON AIR	학습하기 >	※ 교사가 수업을 개설한 교과만 입장할 수 있음.
중등	LIVE	입장 >	

교시	04월 14일(월)	04월 15일(화)	04월 16일(수)	04월 17일(목)	04월 18일(금)
1교시 (10:00-10:30)	사회	과학	사회	국어	과학
2교시 (10:30-11:00)					
3교시 (11:30-12:00)	과학	사회	수학	사회	사회
4교시 (12:40-13:10)					
5교시 (14:20-14:50)	국어		사회	과학	LIVE 수학 입장 >
6교시 (14:50-15:20)					
7교시 (15:30-16:00)		영어			
8교시 (16:00-16:30)					
9교시 (16:40-17:10)					
10교시 (17:10-17:40)					

○ 화상수업 화면



■ 초등 창의활동(과제 수행 중심 수업)

○ 창의활동 개요

- 정규교육과정의 성취기준 기반 과제 수행을 통해 출석을 인정받는 수업

○ 학습 방법

- 창의활동 주제 및 기간을 확인함.
- 제시된 활동을 완료한 후, 과제로 제출함.
- ※ 창의활동은 학년에 따라 운영 여부가 다를 수 있음.

○ 창의활동 예시



과제 예시

학생 결과물 예시

3 기타 교육지원 프로그램

■ 중등 학습더하기(교과 역량 강화 프로그램 및 진로·진학 컨설팅)

○ 학습더하기 개요

- 스쿨포유 중학생, 고등학생을 대상으로 하는 기초학력 증진 및 진로·진학 지원 프로그램

○ 기초학력 증진 프로그램

- 스쿨포유 문제은행 시스템을 활용하여 기초학력 진단평가 실시
- 진단평가 결과 기반으로 한 주요 교과 중심의 기초학력 수업 실시
- 화상수업 재설계, 동영상수업 추천, 학생별 맞춤형 개별 피드백 제공 등 맞춤형 학습지원

○ 진로 특강

- 진로에 대한 정보를 얻을 수 있는 기회가 부족한 스쿨포유 학생에게 진로 관련 전문가 강연 실시(고등학교 과목 선택 가이드, 학교생활기록부 준비, 진로 탐색 사이트 공유 등)

○ 진로·진학 컨설팅

- (진로 컨설팅) 중1~고2 대상 개인 맞춤형 전문가 컨설팅 제공
 - 중학교: 진로 사전검사 결과 기반으로 한 적성 및 관심 분야 파악, 진로 설계 지원
 - 고등학교: 진로맞춤 선택과목 추천검사 결과 기반으로 한 적성에 맞는 학과 및 전공 계열 파악, 진로 설계 구체화 지원
- (진학 컨설팅) 고3 대상 개인 맞춤형 전문가 컨설팅 제공
 - 학과계열 선정검사 결과 기반으로 한 희망 대학의 관련 학과 및 전공 정보 제공



중등 학습더하기

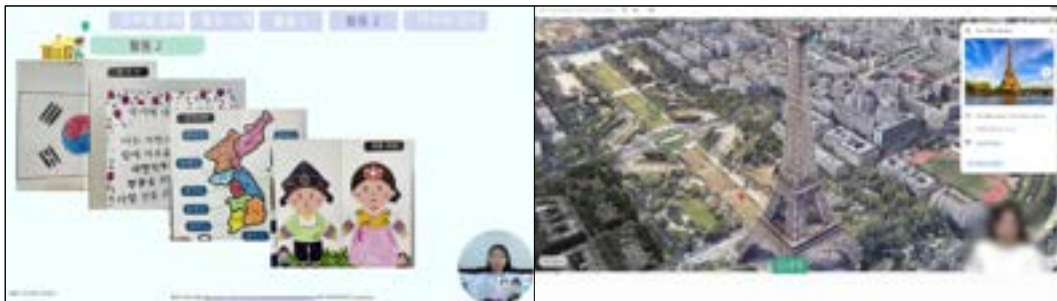
■ 교구 및 에듀테크 활용 수업

○ 초등 학습꾸러미

- 초등과정 맞춤형 교육지원을 위한 학생용 교구 지원
- 정규 교육과정의 수업 운영을 지원하기 위한 학년별 교구 구성 및 발송

○ 중등 교구 및 에듀테크 활용 수업

- 최신 교육 트렌드와 교육 이론을 반영한 질 높은 수업 제공 및 학습권 보장
- 교구 활용 학습경험 제공을 통한 학습 흥미 유발 및 적극적인 수업 참여 유도
- 스쿨포유 ZEP 가상학교를 활용한 건강장애학생의 디지털 역량 강화



초등 학습꾸러미 활용 수업

중등 영어 에듀테크 활용 수업

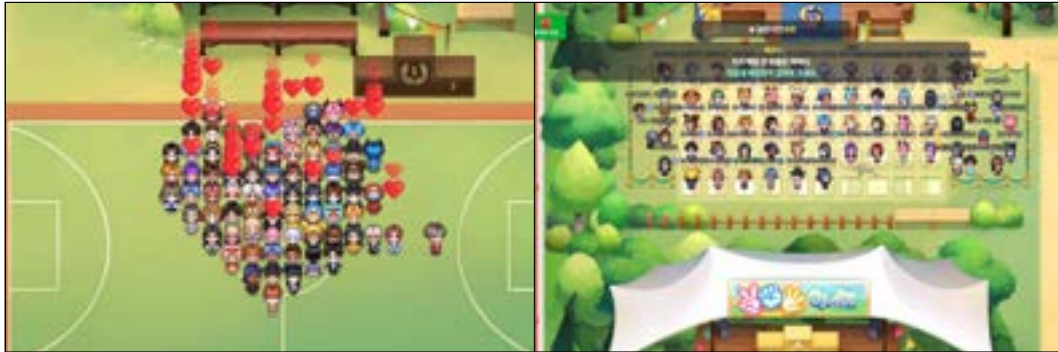
■ 체험 및 컨설팅 프로그램

○ 스쿨포유 캠프

- 교사-또래-가족과 함께 하는 활동을 통한 건강한 대인 관계 형성 및 정서적 유대감 증진
- 야외, 체험활동에 제약이 있는 건강장애학생들을 위한 교과 기반의 다양한 학습체험 경험 제공



2024년 꿈을 DREAM 캠프



2024년 스쿨포유 온라인 축제

○ 학부모 컨설팅

- 건강한 돌봄과 자녀 교육을 지원하기 위한 학부모 지원 프로그램
- 학부모 심리·정서 지원, 다양한 분야 전문가 강연 및 컨설팅 등

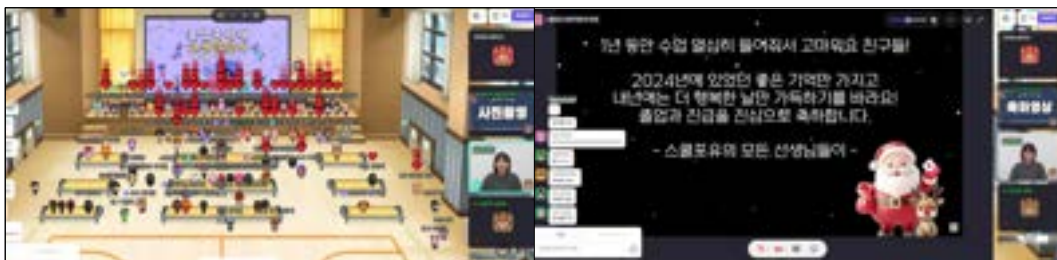


2024년 학부모 컨설팅 - 스쿨포유 안내

2024년 학부모 컨설팅 - 전문가 강연

○ 온라인 졸·종업식

- 건강상의 이유로 소속학교의 졸업식, 종업식에 참석할 수 없는 학생들을 위한 온라인 졸·종업식 개최



스쿨포유 온라인 졸·종업식

Ⅲ

스쿨포유
이용 안내

1 스쿨포유 입교·퇴교

스쿨포유 입교 절차

○ 입교 과정 및 담당자별 역할([서식 1] 참고)

학생·학부모	<ul style="list-style-type: none"> 소속학교 관리교사를 통해 입교 신청 입교 신청에 필요한 서류 구비 				
소속학교	<ul style="list-style-type: none"> 소속학교 관리교사가 시·도교육(지원)청에 입교 신청 공문 발송 ※ 필요한 양식 및 첨부 서류는 시·도교육청별 안내 참조 				
시·도교육(지원)청	<ul style="list-style-type: none"> 스쿨포유 입교 대상자 심의 스쿨포유에 입교 신청 공문 발송 입교 신청 공문 발송 후 2~3일 이내에 학생의 가입 여부 확인 ※ 시·도교육(지원)청 담당자가 학생 관리에 필요한 추가 정보(병명, 건강장애학생 선정 여부)를 엑셀 파일에 작성하여 입교신청서와 함께 공문에 첨부 				
스쿨포유	<ul style="list-style-type: none"> 입교 공문 접수 스쿨포유에서 학생·학부모, 소속학교 관리교사 대상으로 최초 안내 실시 <table border="1"> <tr> <td>안내 방법</td><td> <ul style="list-style-type: none"> 학생·학부모 대상: 안내 문자 및 유선 통화 소속학교 관리교사 대상: 안내 문자 또는 유선 통화 </td></tr> <tr> <td>안내 내용</td><td> <ul style="list-style-type: none"> 학생·학부모 대상: 학생용 홈페이지 가입 방법, 스쿨포유 시스템 이용 방법 등 소속학교 관리교사 대상: 교무실 홈페이지 가입 방법, 위탁학생 관리 방법 등 </td></tr> </table>	안내 방법	<ul style="list-style-type: none"> 학생·학부모 대상: 안내 문자 및 유선 통화 소속학교 관리교사 대상: 안내 문자 또는 유선 통화 	안내 내용	<ul style="list-style-type: none"> 학생·학부모 대상: 학생용 홈페이지 가입 방법, 스쿨포유 시스템 이용 방법 등 소속학교 관리교사 대상: 교무실 홈페이지 가입 방법, 위탁학생 관리 방법 등
안내 방법	<ul style="list-style-type: none"> 학생·학부모 대상: 안내 문자 및 유선 통화 소속학교 관리교사 대상: 안내 문자 또는 유선 통화 				
안내 내용	<ul style="list-style-type: none"> 학생·학부모 대상: 학생용 홈페이지 가입 방법, 스쿨포유 시스템 이용 방법 등 소속학교 관리교사 대상: 교무실 홈페이지 가입 방법, 위탁학생 관리 방법 등 				

○ 입교 신청 시 유의사항

－ 소속학교

- 학년 초에는 가급적 스쿨포유 개학 전(3월 첫째 주)에 입교 신청을 완료하여 결석이 발생하지 않도록 함.
- 기존 이용 학생(자동 진급 포함)도 학년 초에는 입교신청서 재발송이 필요함.
- 학기 중에 입교하는 경우 입교 전 수업/출석 일수를 기재하도록 함.

－ 시·도교육(지원)청

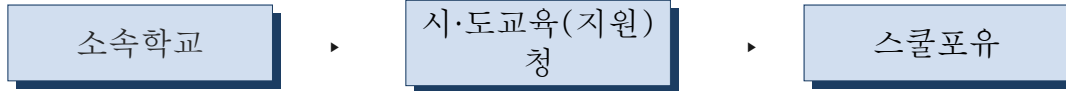
- 공문 발송 시 진단서, 소견서, 학교장 의견서 등은 첨부하지 않음.
- 공문 상에 학생의 개인정보가 드러나지 않아야 함.

○ 선(先)지원 신청

- 시·도교육청의 요청(공문 또는 이메일)에 따라 건강장애학생으로 선정되기 전에도 가입하여 이용하는 것이 가능함.
- 선(先)지원 등을 통해 홈페이지에 우선 가입한 학생의 입교신청서가 1개월 이후에도 접수되지 않는 경우 소속학교 및 교육청의 확인을 거쳐 홈페이지 가입을 취소함.

■ 스쿨포유 퇴교 절차

○ 퇴교 공문 발송([서식 2] 참고)



- 소속학교: 소속학교 관리교사가 학부모와의 상담 후 퇴교신청서 작성
- 시·도교육(지원)청: 퇴교 공문 발송 시, 공문 상에 개인정보가 드러나지 않아야 함.
- 스쿨포유: 소속학교 관리교사 또는 학부모 확인 후 최종 퇴교 처리함.

○ 퇴교 신청 시 유의사항

- 학기 중: 퇴교신청서([서식2] 참고)를 작성(퇴교 사유 기재)하여 공문으로 발송함.
- 학년 말: 시·도교육청별로 일괄 퇴교 또는 자동 진급이 이루어짐.

■ 학생 전출·전입 시

- 전출교: 학생이 타 시·도교육청으로 전학하는 경우 퇴교신청서 제출
 - ※ 관내 전출인 경우 스쿨포유에는 퇴교신청서를 제출하지 않음.
- 전입교: 입교 공문 발송

2 홈페이지 회원가입

스쿨포유 홈페이지 회원가입

○ 스쿨포유 홈페이지: s4u.kr

－ 학교급(초·중·고등학교)별 스쿨포유 홈페이지에서 회원가입



구분	내용	가입코드
학생	<ul style="list-style-type: none"> 학교급별 홈페이지에서 '학생'을 선택하여 가입함. 회원가입 후 별도의 승인 없이 동영상수업의 수강 및 출석이 가능함. 	입교신청서 접수 후 개별 안내
소속학교 관리교사	<ul style="list-style-type: none"> 학교급별 홈페이지에서 '교사'를 선택하여 가입함. 회원가입 시 교사유형은 '소속학교 담임교사' 또는 '소속학교 특수교사' 중 선택함. ※ 회원가입은 후 학생 관리는 스쿨포유 교무실(tea.s4u.kr)에서 진행함 	
교육청 담당자	<ul style="list-style-type: none"> 학교급별 홈페이지 중 한 곳을 선택한 후 '교육청 담당자'를 선택하여 가입함. '교육청 검색'에서 시·도교육청 또는 지원청을 선택하여 가입할 수 있음. <ul style="list-style-type: none"> 시·도교육청 담당자: 해당 시·도교육청의 모든 스쿨포유 학생을 조회할 수 있음. 지원청 담당자: 해당 지원청의 초등학교, 중학교 스쿨포유 학생만 조회할 수 있음. 	support4u25

※ 회원가입 시 반드시 가입코드가 필요하며, 가입코드는 매년 변경됨.



※ 회원가입 및 최초 이용안내는 공문 확인 후 스쿨포유 담당자를 통해 실시함.

○ 개인정보 보호를 위한 확인 요구

- － 학생·학부모: 가입 시 본인 인증 또는 14세 미만 학생의 보호자·법정대리인 인증, 학생의 초상권 사용 동의 필요
- － 소속학교 관리교사 및 교육(지원)청 담당자: 가입 시 본인 인증, 로그인 시 인증서 필요

3 교무실 홈페이지 주요 기능

■ 교무실 메인페이지

 <div> <div>미확인 학교 출석요청</div> <div>16</div> </div>	<ul style="list-style-type: none"> • 학생이 학교에 등교한 날에 대해 출석 승인을 요청한 건수를 확인할 수 있음. • 클릭 시 소속학교 출석 관리 페이지로 이동함.
 <div> <div>미확인 쪽지</div> <div>1</div> </div>	<ul style="list-style-type: none"> • 학생이 보낸 신규 쪽지 건수를 확인할 수 있음. • 클릭 시 쪽지함으로 이동함.

○ 학생 정보 관리

- 담당학생으로 지정한 학생의 기본 정보를 확인할 수 있습니다.

※ 개인정보보호를 위해 담당학생 지정(p.22 조) 후 학생 관리가 가능합니다.

190/10/10	등록	<ul style="list-style-type: none"> 소속학교의 전체 수업일수, 스쿨포유 입교 전 학교에서 발생한 수업일수 및 출석일수를 등록할 수 있습니다.
	시험기간 등록	<ul style="list-style-type: none"> 소속학교의 시험기간을 등록할 수 있습니다.
	학생기록부	<ul style="list-style-type: none"> 학생기록부를 조회할 수 있습니다.

○ 월간 출결 현황

- 학생의 월별 출결 현황을 조회할 수 있습니다.

월간 출결 현황																											
No.	성명	...	2	3	4	5	6	7	8	9	10	11	12	13	14	...	27	28	29	30	31	3월 수업일수	3월 출석일수	3월 결석일수	관리		
1	정○○	...																									
																										</	

- 스쿨포유 교무실과 나이스(NEIS)의 출결 데이터는 연동되지 않습니다.
- 스쿨포유 교무실의 정보를 바탕으로 「학교생활기록부 기재요령」의 각종 유의사항을 준수하여 학생의 학적을 관리해야 합니다.

○ 운영 관리

- 교사 정보 관리: 교사의 가입 정보를 조회하거나 수정할 수 있습니다.

- 교사 정보가 정확히 입력되어야 스쿨포유로부터 안내를 받을 수 있습니다.
- 개인정보(연락처 등)가 변경된 경우 스쿨포유 교무실의 정보도 변경하시기 바랍니다.

■ 학급 관리

○ 학생 정보 관리

- **담당학생 지정** : 담당학생을 지정해야 학생 관리 가능

- [학급 관리] → [학생 정보 관리] → **담당학생 지정** 클릭

- ① 담당학생 지정 팝업에서 학생 선택 **✓** → ② **담당학생 지정** 클릭 → ③ **확인**

담당학생 지정 팝업

tea.s4u.kr 내용:
선택한 학습자를 담당학생으로 지정하겠습니까?

③ **확인** **확인**

목록	NO	성명	학교 선생님	입/퇴교
①	1	정○○	김○○	입교
	2	김○○	kmk5678	입교
	3	우○○	jisoo9123	입교

<< < 페이지 1 / 1 > >> 10 V 보기 1-30 / -

② **담당학생 지정** **닫기**

○ 학생기록부

- 학생기록부 [📄]를 클릭하여 상세 학습 내역 및 추가 정보 확인 가능

회원정보	• 학생의 정보를 확인하고, 출결 정보를 입력할 수 있습니다.
동영상 학습이력	• 동영상수업 이력 및 형성평가 풀이 결과를 확인할 수 있습니다.
화상수업 참여이력	• 학생이 화상수업에 참여한 이력을 확인할 수 있습니다.

- [회원정보] → [출결정보]에서 소속학교 출결정보 입력

소속학교

수업일수		입교 전 출석일수
전체	입교 전	
① 190	② 10	③ 10

① 수업일수 전체	소속학교의 당해 연도 총 수업일수
② 수업일수 입교 전	스쿨포유 입교일 이전에 발생한 수업일수(당해 연도 기준)
③ 입교 전 출석일수	스쿨포유 입교일 이전에 발생한 출석일수(당해 연도 기준)

※ 원활한 출결관리 및 유급방지를 위해 입교 후 **반드시 소속학교 출결정보를 입력**해주시기 바랍니다.

■ 출결 관리

○ 월간 출석 현황

－ 학생의 월별 출석 현황 조회 및 출결확인서 출력 가능

동	동영상수업을 학습하여 인정받은 출석		주말, 휴일
화	화상수업에 참여하여 인정받은 출석		방학
창	초등 창의활동(과제 수행 중심 수업)에 참여하여 인정받은 출석		시험기간
학	소속학교에서 인정받은 출석		퇴교
	(빈칸) 결석일		학생이 학교출석일을 표시하고 교사의 승인을 기다리는 상태(※ 출석 미인정 상태)
출결확인서 출력		월별 출결확인서를 출력하거나 PDF 파일로 내려받을 수 있음 ※ 스쿨포유에서는 출결확인서를 별도로 발송하지 않습니다.	

[2025년 3월 예시]

																															출결확인서 출력						
No.	성명	학생 기록부	...	3	4	5	6	7	8	9	10	11	12	13	14	...	27	28	29	30	31	3월 수업일수 출석일수 결석일수															
1	정○○		...																																16	14	2

－ 2025년 3월 4일~7일은 스쿨포유의 학기 준비로 인한 방학에 해당하기 때문에 위탁학생의 3월 수업일수는 16일임. 이 기간(학기 준비)에 스쿨포유에 위탁 상태인 학생은 수업일수 및 결석이 발생하지 않음.

－ 학교 출석으로 표시()되거나 출석 승인 요청()된 일자는 스쿨포유 수업으로 출석을 인정받을 수 없음.

- ① 스쿨포유 출석 위에 학교 출석을 덮어쓴 경우: 학교 출석을 취소하면 기존 스쿨포유 출석 기록이 복구됨.
- ② 학교 출석을 먼저 체크한 경우: 해당 일자는 스쿨포유에서 출석 인정을 받을 수 없으므로, 학교 출석을 취소하면 결석 처리됨.

※ 마감 기한 내에 학교 출석을 취소하면 스쿨포유 수업을 듣고 출석 가능

○ 소속학교 출석 관리

－ 학교를 병행하는 학생의 학교 출석일을 표시하는 기능

－ 표시 방법

① 교사 등록	방법 1	학급 관리 > 출결 관리 > 월간 출석 현황 > <u>빈칸(결석일)</u> 을 클릭하여 학교 출석 표시
	방법 2	학급 관리 > 소속학교 출석 관리 > 학교출석등록 > 팝업창 '학습자'에서 학생 선택 > 팝업창 '학교출석일' 달력에서 학교 출석일 선택 후 저장 클릭
② 학생 요청 승인	방법 1	학급 관리 > 출결 관리 > 월간 출석 현황 > (학생 요청) 클릭 ※ 해당 일자에 학생이 실제로 학교에 등교한 경우에만 승인 처리해야 함.
	방법 2	학급 관리 > 소속학교 출석 관리 > 목록의 '승인대기' 상태의 학생 선택(이름 왼쪽) > 요청 승인 클릭

○ 출결 관리 참고사항

- － 학생의 최종 출결은 소속학교에서 나이스(NEIS) 위탁학생관리에 월 단위로 입력해야 함.
- － 스쿨포유 시스템과 나이스(NEIS)의 출결 정보는 연동되지 않으므로, 학교를 병행하는 학생의 경우 소속학교에서도 별도의 관리가 필요함.

IV

관련 서식

1 입교 관련 서식

■ 스쿨포유 입교 신청 공문 예시

○○○○교육청

수신자 수신자참조

(경유)

제 목 2025학년도 스쿨포유 입교 신청

1. 관련 문서:
2. 2025학년도 스쿨포유 신청서를 붙임과 같이 제출합니다.

구분	원격수업 위탁기관	급별	입교 학생 수	비고
1	한국교육개발원	초	○명	위탁 시작 희망일: 2025.03.02.
2	한국교육개발원	중	○명	
3	한국교육개발원	고	○명	

붙임 1. 한국교육개발원 스쿨포유 입교 신청서 1부. 끝.

※ 주의 사항

1. 공문 본문에 학생의 개인정보 및 진단서 등이 포함될 경우 반송 처리된.
2. 공문에는 '스쿨포유 입교신청서'와 '스쿨포유 입교 신청 엑셀 파일'만 첨부함(진단서, 학교장 의견서 등 제외).
3. '스쿨포유 신청을 위한 개인정보 수집·이용 동의서'는 학교 보관용임.
4. 입교일은 공문 발송일(시·도의 공문 발송일)을 기준으로 하며, 변경이 필요할 경우, 비고란에 위탁 시작 희망일을 작성해 송부함.

스쿨포유 입교 신청서

한국교육개발원 스쿨포유 입교신청서				
학생 정보	신청유형	<input type="checkbox"/> 스쿨포유 입교		<input type="checkbox"/> 병원학교 학생 콘텐츠 이용
		[병원학교 학생 콘텐츠 이용] - 해당 입교 유형은 병원학교에서 신청할 수 있음. - 불가피한 상황으로 인해 병원학교가 일정 기간 운영을 중단할 경우 스쿨포유를 이용하여 출석을 인정받도록 요청할 수 있음. ※ '병원학교 학생 콘텐츠 이용'의 경우 관리 주체와 제공되는 교육지원이 다를 수 있음.		
	성명		전화번호	
	생년월일		성별	
	학교		학년	
	당해 학년 수업일수 (입교 전)	※ 입교신청서 작성일 전까지 발생한 소속학교의 수업일수	당해 학년 수업일수 (연간)	※ 소속학교의 연간 총 수업일수
	출석일수 (입교 전)	※ 입교신청서 작성일 전까지 발생한 학생의 출석일수		
보호자 정보	성명		관계	
	연락처			
관리교사 정보	성명		직책	담임 / 특수교사 / 기타 (기타:)
	연락처	교무실 직통전화		
		휴대전화		
위 학생은 한국교육개발원 스쿨포유를 신청합니다. <div style="text-align: center;"> 년 월 일 </div> <div style="text-align: right;"> 학교장 (직인) </div>				

■ 스쿨포유 입교 신청 엑셀 파일

2025학년도 한국교육개발원 스쿨포유 원격수업 신청자 명단

순번	지역	학교급	학생명	소속학교	학년	병명	*건강장애 선정 여부	비고
1	수원	중	우○○	□□중학교	2	급성림프모구성백혈병	건강장애	신규
2	김포	고	김◇◇	△△고등학교	1	크론병	선정 중	재신청
3	충북	초	정◎◎	☆☆초등학교	4	다발성 관절통	장기결석	전입

* ‘건강장애 선정 여부’는 건강장애, 선정 중, 장기결석 중 하나로 기재 요망
(‘선정 중’인 학생은 교육청으로부터 별도 연락이 없을 경우 ‘건강장애’로 간주함.)


스쿨포유 개인정보 수집·이용 동의서

스쿨포유 신청을 위한 개인정보 수집 · 이용 동의서

[개인정보 수집·이용에 대한 동의]

항목	성명(학생, 보호자, 관리교사), 생년월일, 성별, 학교, 학년/반, 수업일수, 결석일수, 전화번호(학생, 보호자, 관리교사), 학교 전화번호, 특수교육 대상자 여부
수집 및 이용목적	① 본인 확인 및 학습지원 : 성명, 생년월일, 성별, 학교, 학년/반, 전화번호, 건강장애학생 선정 여부 ② 출결 처리 및 학습관리 : 보호자 및 관리교사 정보, 수업일수, 결석일수
보유기간	졸업(퇴교) 후 3년

※ 위의 개인정보 수집 이용에 대한 동의를 거부할 권리가 있습니다. 그러나 동의를 거부할 경우 서비스 이용에 제한을 받을 수 있습니다.

 위와 같이 개인정보 수집·이용하는데 동의하십니까?

동의함 ☐동의하지 않음 ☐

[민감정보 수집 및 처리에 대한 동의]

항목	병명
수집 및 이용목적	스쿨포유 학습 지원 및 학생 관리
보유기간	졸업(퇴교) 후 3년

※ 위의 민감정보 처리에 대한 동의를 거부할 권리가 있습니다. 그러나 동의를 거부할 경우 서비스 이용에 제한을 받을 수 있습니다.

☞ 위와 같이 민감정보를 처리하는데 동의하십니까?

동의합 ☐동의하지 않음 ☐

[개인정보 취급업무 위탁 내역]

위탁 받는 자	한국교육개발원
업무내용	스쿨포유 운영 및 학적 관리 ※ URL: es.s4u.kr(초) / ms.s4u.kr(중) / hs.s4u.kr(고)

※ 개인정보 제공자가 동의한 내용 외의 다른 목적으로 활용하지 않으며, 제공된 개인정보의 이용을 거부하고자 할 때에는 수탁자의 개인정보 관리책임자를 통해 열람, 정정, 삭제 등 요구할 수 있음.

「개인정보보호법」 등 관련 법규에 의거하여 상기 본인은 위와 같이 개인정보 수집 및 활용에 동의함.

2025년 월 일 성명 : (인)

(14세 미만인 학생) 법정대리인 : (인)

학교장 귀하

2 퇴교 관련 서식

■ 스쿨포유 퇴교 신청 공문 예시

○○○○○교육청

수신자 수신자참조

(경유)

제 목 2025학년도 스쿨포유 퇴교 신청

1. 관련 문서:
2. 2025학년도 스쿨포유 신청서를 붙임과 같이 제출합니다.

구분	원격수업 위탁기관	급별	퇴교 학생 수	비고
1	스쿨포유	초	○명	
2	스쿨포유	중	○명	
3	스쿨포유	고	○명	

붙임 1. 한국교육개발원 스쿨포유 퇴교 신청서 1부. 끝.

※ 주의 사항

1. 공문 본문에 학생의 개인정보 및 진단서 등이 포함될 경우 반송 처리됨.
2. 공문에는 '스쿨포유 퇴교 신청서'만 첨부함.

■ 스쿨포유 퇴교 신청서

한국교육개발원 스쿨포유 퇴교 신청서	
나이스(NEIS) 위탁 종료 일자	※ 소속학교에서 나이스(NEIS) 위탁학생 등록 메뉴에서 입력한(또는 변경하고자 하는) 종료 일자를 기재
퇴교 사유	<input type="checkbox"/> 학교복귀(※ 졸업 포함) <input type="checkbox"/> 사망 <input type="checkbox"/> 기타 ※ 기타 사유
성명	
학교	
학년 / 반	
위 학생은 한국교육개발원 스쿨포유 퇴교를 신청합니다.	
<div style="text-align: center;"> 년 월 일 </div> <div style="text-align: right;"> 학교장 (직인) </div>	

스쿨포유 초·중등과정 운영



1544-1640
043-530-9715



jek1919@kedi.re.kr

School
for You



한국교육개발원
KOREAN EDUCATIONAL DEVELOPMENT INSTITUTE