

1 -5

지진

한눈에 보는 안전매뉴얼



“지진 발생 시 어떻게 해야 할까요?”


자신의 책상 밑으로 재빨리 들어가요.




선생님의 지시에 따라 침착하게
대피경로를 따라 대피해요.



대피장소로 이동 시에는 책가방 등으로 머리를
감싸서 낙하물로부터 보호하고, 최대한 건물로
부터 멀리 떨어진 운동장으로 피해야 해요.



안전지대에서는 선생님의 안내에 따라
행동해요.





학생행동요령

• 교내(건물 안) 교육 활동 중 지진이 발생한 경우


구분	학생행동요령
발생 직후	<ul style="list-style-type: none"> • 자신의 책상 밑으로 재빨리 들어가거나, 손이나 책·방석 등으로 머리를 보호한다. <ul style="list-style-type: none"> - 밖으로 급하게 달려 나가지 않는다. - 책상, 탁자 아래로 들어가 몸을 웅크리고 책상다리를 꼭 잡는다. - 근처에 책상이 없을 때는 손이나, 책 등으로 머리를 보호한다. - 즉시 창문에서 떨어지고, 계단에서 떨어지지 않도록 난간을 붙잡는다.
흔들림이 멈춘 후	<ul style="list-style-type: none"> • 인솔 교사의 안내에 따라 침착하게 대피를 준비한다. <ul style="list-style-type: none"> - 큰 흔들림이 진정되면 출입문부터 개방한다. - 화재를 대비해 전열기 및 전원을 차단한다. - 재난방송을 청취한다.
대피 시	<ul style="list-style-type: none"> • 밖으로 대피할 때에는 손이나 책가방(책·방석 등)으로 머리를 보호하면서 이동한다. <ul style="list-style-type: none"> - 엘리베이터를 타지 않는다.(탑승 중인 경우, 모든 층을 눌러 바로 내린다.) - 낙하물 및 유리창 파편에 의해 부상을 당하지 않도록 주의한다. (절대로 맨발로 이동하지 않는다.) - 창문에서 멀리 떨어져 이동한다. - 인솔 교사의 통제하에 뛰지 않고 질서 있게 대피경로를 따라 이동한다. - 환자와 장애학생을 우선적으로 도와준다. • 교실 밖으로 나와서는 최대한 건물로부터 멀리 떨어진 운동장으로 피한다.
대피 이후 행동	<ul style="list-style-type: none"> • 안전지대에서는 인솔 교사의 안내에 따라 행동한다. <ul style="list-style-type: none"> - 환자 및 불안증세를 보이는 학생은 담임(인솔) 교사 및 보건 교사에게 이야기하고 조치를 받는다. - 불필요한 대화는 삼가하고 침착하게 인솔 교사의 지시에 따른다. - 보호자 인계 등 인솔 교사의 지시가 있을 때까지 안전지대를 벗어나지 않는다.



1 자신의 책상 밑으로 재빨리 들어가거나, 책가방, 책, 방석 등으로 머리를 보호한다.



2 선생님의 지시에 따라 침착하게 피난경로를 따라 대피한다.



3 대피장소로 이동 시, 책가방 등으로 머리를 감싸고, 건물로부터 멀리 떨어진 운동장으로 피한다.



4 안전지대에서는 담임 및 인솔 교사의 안내에 따라 행동한다.



• 실외(운동장, 교외 활동) 교육 활동 중 지진이 발생한 경우

구분	학생행동요령
지진 발생 시	<ul style="list-style-type: none"> • 손이나 가방 등으로 머리를 보호하고 안전한 곳으로 대피한다. <ul style="list-style-type: none"> - 건물과 최대한 떨어진다. - 낙하물의 위험이 없는 장소(운동장, 공터)로 이동한다. - 재난방송에 귀를 기울인다.
대피 시	<ul style="list-style-type: none"> • 흔들림이 멈추면 재빨리 주변의 안전지대로 이동한다. <ul style="list-style-type: none"> - 건물의 붕괴 위험이나 낙하물 발생 여부에 주의를 기울이며 멀리 벗어난다. - 학교 외벽(담벼락)이 건물보다 쉽게 붕괴될 수 있으므로 절대 기대지 않는다. <ul style="list-style-type: none"> ※ 해안에서 지진을 느꼈다면 곧 지진해일이 올 수도 있으므로 해안에서 멀리 떨어진 높은 곳으로 신속하게 대피한다.
대피 이후 행동	<ul style="list-style-type: none"> • 안전지대에서는 인솔 교사 및 주위 안내요원의 지시에 따라 행동한다. <ul style="list-style-type: none"> - 환자 및 불안증세를 보이는 학생은 인솔 교사(안내요원)에게 이야기하고 조치를 받는다. - 불필요한 대화는 삼가하고 침착하게 인솔 교사(안내요원)의 지시에 따른다. - 인솔 교사(안내요원)의 지시나 안전이 확보되기 전까지 안전지대를 벗어나지 않는다.

