

2023학년도 현장실습 지원금 학생 신청 매뉴얼

한국장학재단

시스템 개선 등으로 인하여 일부 화면 및 내용이 변경될 수 있음

현장실습 지원금



신청하기

- 1) 홈페이지 신청
- 2) 모바일 앱 신청

I) [홈페이지 신청] 현장실습 지원금 신청준비

회원가입 및 로그인

한국장학재단

장학금 학자금대출 인재육성 기부 기숙사 고졸만JOB 고객센터 재단소개 정보공개

내 생의 첫 직장은
고졸취업관에서!

고졸 후 만나는 첫 직장, 고졸취업관에서 한번에 해결해보세요.

한국장학재단 로그인

공지사항 | 보도자료

로그인

서비스 이용자 등록

스마트 학자금 맞춤형

장학금 부채수금 신고

로그인

한국장학재단을 방문해 주셔서 감사합니다.

※ PC를 통한 프로그램이 필요한 경우 제3파티를 선택하세요.
☐ 백신프로그램 선택 설치
 ※ 안전한 서비스 이용을 위해 백신 프로그램의 적용을 권장합니다.

※ 가상키보드 적용해 빠른 사용 가이드
 - 마우스 아이콘 클릭을 통해서만 가상키보드 활성화/비활성화 상태 변경 가능합니다.
 - [ON] : 활성화 상태 / [OFF] : 비활성화 상태

아이디 패스워드 로그인 | 금융인증서 | 공동인증서 | 디지털원패스 | 간편인증(간편인증서)

아이디 패스워드 로그인

아이디를 입력해주세요

비밀번호

로그인

서비스이용자등록 | 아이디 패스워드 찾기

※ 로그인(아이디, 인증서, 디지털원패스)을 하려면 먼저 '서비스이용자등록'을 하셔야 합니다.
 ※ 주민등록번호 변경신고 안내(1599-2000)

※ 문의사항
 현장실습 지원금
 상담센터
 ☎ 1800-0499

- 현장실습 지원금 시스템(한국장학재단 홈페이지) 접속: <http://www.kosaf.go.kr>
- ① 또는 ② 클릭하여 로그인 화면으로 이동
- 현장실습 지원금 신청에 앞서 지급받을 은행 계좌개설 및 인증서 발급 필수


현장실습이 시작되기 전 지원금 신청 시스템(한국장학재단 홈페이지)에서
회원가입과 지원금 신청하기 > 약관동의 및 신청정보입력 단계까지 완료 필요

※ 추후 하이파이브에서 현장실습 정보를 등록하고,
 지원금 신청 시스템(한국장학재단)에서 최종신청을 완료하면 지원금 지급

I) [홈페이지 신청] 현장실습 지원금 신청하기

신청하기

접속경로1

 한국장학재단	장학금	학자금대출	인재육성	기부	기숙사	고졸만JOB	고객센터	재단소개	정보공개
학자금 지원기간 한눈에 보는 학자금 지원기간 나의 학자금 지원기간 확인 학자금 지원기간 최신화 신청 (가구원용)가구원 정보제공 동의현황 및 동의하기 (학생용)가구원 정보제공 동의현황 국외 소득·재산 신고 현황 국외 소득·재산 신고결과 모니터링 가구원 학자금 지원기간 신청 현황	소득연계형 국가장학금 국가장학금 알리미 국가장학금 I 유형 (학생직접지원형) 국가장학금 II 유형 (대학연계지원형) 국가장학금 II 유형 (신·편입생지원) 다자녀 국가장학금 지역인재장학금 국가장학금 진행현황	국가근로 및 취업연계 장학금 국가근로장학금 중소기업 취업연계 장학금 (희망사다리 I 유형) 고졸 후학습자 장학금 (희망사다리 II 유형) 고교 취업연계 장려금 현장실습 지원금 현장실습 기업현장교육 지원 기부장학금 푸른등대 기부장학금	국가우수 장학금 대통령과학장학금 국가우수장학금(이공계) 인문100년장학금 예술체육비전장학금 우수고등학생 해외유학 장학금(드림장학금) 전문기술인재장학금 복권기금 꿈사다리 장학금	장학금신청 신청가이드 신청서작성 종합조회 신청현황 선정결과 수혜내역 서류제출현황 계좌정보수정	증명서발급 신청증명서발급 장학증서발급 증명서발급 학자금 지원기간 통지서 발급 학자금 중복지원방지 중복지원방지 제도 안내 중복지원현황 조회 분할상환의정신청 상환유예 및 채무승인 신청 스마트학자금맞춤설계 학자금지원정보찾기 학생생활정보찾기				

접속경로2

푸른동대 한국장학재단	장학금	학자금대출	인재육성	기부	기숙사	고졸만JOB	고객센터	재단소개	정보공개
고졸만JOB 일자리 지원실 기업 지원실 취업 정보실 지원금 신청실 소득·홍보실 소개·공지실									
지원금 신청실 고교 취업연계 장려금 > 현장실습 지원금 > 현장실습 기업현장교육 지원 >									

- 장학재단 홈페이지 상단에 **장학금 ▶ 현장실습 지원금** 선택 또는
- 장학재단 홈페이지 상단에 **고졸만JOB ▶ 지원금 신청실 ▶ 현장실습 지원금** 선택

I) [홈페이지 신청] 현장실습 지원금 신청하기

신청하기

현장실습 지원금

직업계고 산업체 채용형 현장실습 이수자를 위한 현장실습 지원금

1

신청하기 >

신청현황 >

현장실습정보 확인
(신청 이어하기) >

신청결과 >

수혜내역 >

신청일정

2022학년도 현장실습 지원금 신청

■ 신청일정

- 2022학년도 하반기 예정
- ※ 추후 상세일정 안내 예정

■ 신청방법

- 한국장학재단 홈페이지 또는 모바일 앱을 통해 신청
- 신청기간 내 신청횟수 제한 없음

※ 각 항목을 클릭하시면 자세한 내용을 보실 수 있습니다.

한국장학재단 장학금 신청

성적우수장학금

- ☐ 대통령과장장학금
- ☐ 국가우수장학금(아공계)
- ☐ 국가우수장학금(아공계_지역대)
- ☐ 안문100장학금
- ☐ 예술체육비전장학금
- ☐ 우수고등학생 해외유학 장학금(국립)
- ☐ 우수고등학생 해외유학 장학금(예민)
- ☐ 전문기술인재장학금

현장실습 지원금

- ☐ 푸른등대 심성기부장학금
- ☐ 푸른등대 기부장학금
- ☐ 중소기업입업연계장학금(희망사다리 1유형)
- ☐ 고졸 후속승진 장학금(희망사다리 2유형)
- ☐ 고교 취업연계 장학금
- ☒ 현장실습 지원금
- ☐ 현장실습 기업연계교육지원(기업현장교사팀)
- ☐ 다문화가족학생멘토링장학금
- ☐ 대학실용수년교육지원장학금(구교육기부)
- ☐ 국가근로장학금(취업연계중장기대학원생지원사업)
- ☐ 창상학 장학금(대학생봉사활동)
- ☐ 외국인유학생봉사활동
- ☐ 법학전문대학원장학금

국가장학금

- ☐ 국가장학금(4유형_장사/지역인재)
- ☐ 국가근로장학금
- ☐ 입학금 감축 대응 지원

신청하고자 하시는 장학금을 선택하시고 신청하기 버튼을 누르세요

신청하기 > | 로그인인증서 발급 안내 >

2

3

- 현장실습 지원금 일정, 지원대상 등 확인 후 '① 신청하기' 버튼 클릭
- 신청서 작성 페이지 내 '② 현장실습 지원금' 체크 후 '③ 신청하기 >' 버튼 클릭

I) [홈페이지 신청] 현장실습 지원금 신청하기

Step 01. 약관동의 및 신청정보입력(최초신청)

신청서 작성

STEP 01
약관동의 및 신청정보입력

STEP 02
신청정보확인

STEP 03
현장실습정보 확인

STEP 04
최종(지급)신청 완료

이름	홍길동	주민등록번호	
신청상품	현장실습 지원금	신청일자	2023-09-24
신청유형	신규		

1 개인정보제공 및 약관동의

개인정보 수집 및 이용에 동의하시겠습니까?

[내용확인 >](#)

☐ 예, 내용에 동의합니다. ☐ 아니오

수해 약정서를 충분히 읽고 이해하셨습니까?

[내용확인 >](#)

☐ 예, 내용에 동의합니다. ☐ 아니오

2 학교정보

소속학교	<input type="text"/> 검색 >	학년선택	<input type="text"/> 선택
학교구분1		학교구분2	<input type="text"/> 선택

※ 학교정보를 정확하게 입력 하지 않은 경우 현장실습 지원금 지원이 어려울 수 있으니, 반드시 정확하게 입력 요망

3 개인 정보

전화번호	<input type="text"/> 선택 - <input type="text"/> - <input type="text"/>	휴대폰번호	010 <input type="text"/> - <input type="text"/> - <input type="text"/> 휴대전화인증 >
이메일	<input type="text"/> @ <input type="text"/>		
실거주지 주소	<input type="text"/> 우편번호찾기 >		

4 계좌 정보(신청자 본인 계좌)

계좌선택	- 이용하실 계좌번호를 선택하세요 - <input type="text"/> 신규입력 > - 본인의명의 계좌를 등록하여야 합니다.
등록계좌	<input type="text"/> 등록계좌확인 >

※ 재단과 업무 제휴 협약 체결 은행(우리, 국민, 신한, 기업, 경남, 농협, 광주, 대구, 부산, 수협, 하나은행, SC제일, 전북, 제주, 우체국, 외환은행, 케이뱅크)으로 지원금 지급이 가능하오니, 해당 은행 계좌가 없을 경우 계좌개설 하신 후 진행하여 주시기 바랍니다.

안내

- ① [개인정보제공 및 약관동의] ‘[내용확인 >](#)’ 버튼을 클릭하여 확인 및 동의
- ② [학교정보 등록] 소속학교 검색을 통해 신청가능 여부 확인 후 학년 및 학교구분2 선택
※ 신청대상 : 직업계고등학교(특성하고, 마이스티고), 일반계고등학교(직업계열학과) 3학년 학생만 가능
- ③ [개인정보 확인 및 수정] 개인정보 확인 후 수정사항 있을 경우에만 수정([휴대전화 인증](#)은 필수항목)
※ 홈페이지 가입 시 기입한 정보가 자동 입력되므로, 수정사항이 있을 경우에만 수정
- ④ [계좌정보] 등록된 계좌 없을 시 ‘[신규입력 >](#)’ 클릭 후 **신청자 본인계좌 등록**
※ 제휴은행: 우리,국민,신한,기업,경남,농협,광주,대구,부산,수협,하나,SC,전북,제주,우체국,외환,케이뱅크

1) [홈페이지 신청] 현장실습 지원금 신청하기

Step 02. 신청정보 확인

신청서 작성

STEP 01
약관동의 및 신청정보입력

STEP 02
신청정보확인

STEP 03
현장실습정보 확인

STEP 04
최종(지급)신청 완료

이름	홍길동	주민등록번호	
신청상품	현장실습 지원금	신청일자	2023-09-24

개인정보제공 및 약관동의

개인정보 수집 및 이용에 동의하십니까?

내용확인 >

☐ 예, 내용에 동의합니다. ☐ 아니오

수해 약정서를 충분히 읽고 이해하셨습니까?

내용확인 >

☐ 예, 내용에 동의합니다. ☐ 아니오

개인 정보

소속학교		학년선택	3학년
학교구분1	특성화고 및 예체능고	학교구분2	직업계고등학교

개인 정보

전화번호		휴대폰번호	
이메일			
실거주지 주소			

계좌 정보(신청자 본인 계좌)

등록계좌	예금주 홍길동, 경남은행
------	---------------



- 작성한 신청정보 확인 후 이상 없을 시 '① 다음 >' 버튼 클릭 후

👉 현장실습정보 확인 페이지로 이동

※ 수정사항 발견 시 '② < 이전' 화면으로 이동하여 신청정보수정 [수정 후 인증서 동의 필요]

I) [홈페이지 신청] 현장실습 지원금 신청하기

Step 03. 현장실습정보 확인 – (1) 정보조회 전 화면

신청서 작성

STEP 01
약관동의 및 신청정보입력

STEP 02
신청정보확인

STEP 03
현장실습정보 확인

STEP 04
최종(지급)신청 완료

이름	홍길동	주민등록번호	
신청상품	현장실습 지원금	신청일자	2023-09-24

신청하기	>
신청현황	>
현장실습정보 확인 (신청 이어하기)	>
신청결과	>
수혜내역	>

○ 현장실습 지원금 지급 내역

기존 신청 실습 일수	지급 받은 금액
지급받은 내역이 없습니다.	

※ 위 내용은 기존에 지급된 내역이므로 수정할 수 없습니다.

○ 현장실습정보 확인

<input type="checkbox"/>	학생 식별번호	소속학교	이름	생년월일	현장실습처	사업자번호	실습유형	실습확정일	지급신청일	상태
조회 정보가 존재하지 않습니다.										

1

현장실습정보 확인 >

삭제

확인완료 >

※ 상태 설명

- 확인: 학생이 자신의 현장실습정보에 대해 '확인(이의없음)'을 누른 경우
- 이의신청: 학생의 이의신청이 소속학교에 요청되었거나 수정 반영중인 경우
- 재확인 필요: 소속학교로부터 이의신청 처리가 완료되어 수정된 현장실습 정보에 대해 학생의 재확인이 필요한 경우
- * 재확인을 위해 [현장실습정보 확인] 버튼을 누른 후, 해당 실습내역에 대해 '확인(이의없음)'을 체크해주세요.
- * 지급원료를 제외한 모든 현장실습 내역의 상태가 '확인상태일 때 최종신청을 할 수 있습니다.
- 지급완료: 학생이 기존에 신청한 현장실습 내역에 대해 지급이 완료된 경우

신청 실습일수	0일
지원금액(예상)	0원

※ 모든 신청 일수를 합산하여 최대 60일까지 지원되며, 60일 초과시 자동으로 차감됩니다.

※ 위 지원금액은 실습일수에 따른 예상금액이며, 심사 기준에 따라 지급되는 실제 지원금액과 다를 수 있습니다.

• 신청 정보 확인(step2) 후 '현장실습정보 확인(step3)' 필수

① ' [현장실습정보 확인 >](#) ' 버튼 클릭 [현장실습 정보 불러오기 화면 연결]

- 신청 시에는 등록된 현장실습정보가 없으므로 위 버튼을 클릭하여 현장실습정보 조회 및 확인 필요

※ 신청 당시 현장실습 중이라 등록할 정보가 없어서 추후 다시 현장실습 지원금 신청 시스템에 접속할 경우, 우측 상단 [현장실습정보 확인 \(신청 이어하기\)](#) > 메뉴 버튼을 클릭하면 위의 '현장실습정보 확인 [step3]' 화면으로 연결되어 현장실습정보 확인 가능

I) [홈페이지 신청] 현장실습 지원금 신청하기

Step 03. 현장실습정보 확인 - (2) 실습정보 조회 화면

신청서 작성

STEP 01
약관동의 및 신청정보입력

STEP 02
신청정보확인

STEP 03
현장실습정보 확인

STEP 04
최종(지급)신청 완료

이름	홍길동	주민등록번호	
신청상품	현장실습 지원금	신청일자	
학생 식별번호	<input type="text"/>	<input type="button" value="조회 >"/>	

2 연계된 현장실습 정보가 있을 경우

현장실습정보 확인	삭제	추가
<input type="checkbox"/> 202301-12	<input type="checkbox"/>	<input type="checkbox"/>
<input type="checkbox"/> 202302-12	<input type="checkbox"/>	<input type="checkbox"/>

3 추가 >

현장실습 정보 1

실습기업명	한국장학재단	실습유형	산업체 채용형
사업자번호		이수여부	현장실습이수(실습완료)
총 실습기간	2023.08.07. ~ 2023.08.25.	실습확정일	15일
현장실습정보확인	확인		

현장실습 정보 2

실습기업명	한국장학재단	실습유형	산업체 채용형
사업자번호		이수여부	현장실습이수(실습완료)
총 실습기간	2023.09.04 ~ 2023.09.22.	실습확정일	15일
현장실습정보확인	확인		

6 다음 > 취소

① 학생식별번호 입력 후 ‘조회 >’ 버튼 클릭

※ 학생식별번호 확인 방법: 하이파이브 시스템 학생 LMS 화면에서 확인 가능

※ 학생식별번호가 여러 개일 경우, 동일한 방식으로 조회

② 연계된 현장실습 정보가 있을 경우 [하이파이브 시스템과 연계되어 조회됨]

☞ 현장실습 조회 팝업창 내 본인의 현장실습 정보 내역 확인 및

지급에 필요한 현장실습 내역을 모두 선택한 후 ‘③ 추가 >’ 버튼 클릭

☞ ④ 현장실습정보 상세 조회 화면 확인하여 현장실습 정보 확인

☞ ⑤ 현장실습정보가 문제 없이 일치된 경우 ‘확인(이의없음)’ 버튼 클릭

현장실습정보에 이의가 있을 경우 ‘이의신청’ 버튼 클릭 후 이의신청 사유 입력

이의신청 후
학생은 이의신청 내용
소속학교에 통지 필요
※이의신청 반영에
최소 1~2일 소요

※ [소속학교] 학생 이의신청 후에는 반드시 소속학교에서 하이파이브 시스템 내 실습일 수정 필요

- 하이파이브 시스템 (www.hifive.go.kr) 접속 > 현장실습 모니터링 > 현장실습 지원금관리(학생) 메뉴에서
①소속 학교 학생의 ‘이의신청’ 상태 확인 후 실습일 수정 → ②실습일 확정 → ③확정자료 전달 수행

※ [학생] 소속학교에서 수정한 확정 실습일수를 현장실습 지원금 시스템(한국장학재단 홈페이지)에서 재확인 필요

※ 연계된 현장실습 정보가 없을 경우 [실습정보가 없다고 조회됨]

☞ 소속학교로 문의 (실습일 확정처리가 미완료된 경우이거나 데이터가 연계중인 상태일 수 있음)

- 모두 이의가 없고, 확인이 완료된 경우 ⑥ 다음 > 클릭

I) [홈페이지 신청] 현장실습 지원금 신청하기

Step 03. 현장실습정보 확인 - (3) 최종 신청 화면

신청서 작성

STEP 01
약관동의 및 신청정보입력

STEP 02
신청정보확인

STEP 03
현장실습정보 확인

STEP 04
최종(지급)신청 완료

이름	홍길동	주민등록번호	
신청상품	현장실습 지원금	신청일자	2023-09-24

현장실습 지원금 지급 내역

기존 신청 실습 일수	지급 받은 금액
지급받은 내역이 없습니다.	

※ 위 내용은 기존에 지급된 내역이므로 수정할 수 없습니다.

1 현장실습정보 확인

<input checked="" type="checkbox"/>	학생 식별번호	소속학교	이름	생년월일	현장실습처	사업자번호	실습유형	이수여부	실습확정일	상태
<input checked="" type="checkbox"/>		고등학교	홍길동		한국장학재단		산업체 채용형	현장실습이수(실습완료)	15일	확인
<input checked="" type="checkbox"/>		고등학교	홍길동		한국장학재단		산업체 채용형	현장실습이수(실습완료)	15일	확인

5 현장실습정보 확인 > 6 삭제 2 확인완료 >

3

전체 실습일수	30일
총 지원금액(예상금액)	1,800,000원

※ 위 지원금액은 예상금액일 뿐이며, 실제 심사과정에서 심사 기준에 따라 최종 지원금액이 변경될 수 있음

현장실습지원금 최종 신청	<p>최종신청 후에는 이의신청 및 현장실습일수 수정이 불가합니다.</p> <p>최종확인하신 현장실습 정보로 지원금을 최종신청 하시겠습니까?</p> <p>※ 허위입력 및 확인 등으로 인한 모든 책임은 신청인에게 있습니다.</p>	4 최종신청 >
---------------	--	----------

① 현장실습정보 확인

- 모든 내역에 이상이 없고 확인이 완료된 경우: '② 확인완료 >' 버튼 클릭

➡ ③ 최종 현장실습 정보 화면 생성되면, 실습일수 및 지원금액(예상금액) 확인한 뒤 '④ 최종신청 >' 클릭 하면 신청절차 완료

※ 단, 현장실습일수는 최대 60일(360만원)까지만 인정되며 실제 지급되는 금액은

심사과정에서 신청 시 산출된 총 지원금액(예상금액)과 달라질 수 있음


- 현장실습내역 추가 등록이 필요한 경우: '⑤ 현장실습정보 확인 >' 버튼 클릭하여 수정

- 현장실습내역 삭제가 필요한 경우: '⑥ 삭제' 버튼 클릭하여 삭제처리

허위입력 및 미확인 등으로 인한 모든 책임은 신청인에게 있으며,
최종 신청 후에는 이의신청 및 정보 수정이 불가하므로 반드시 모든 현장실습내역 확인 후 신청 요망

I) [홈페이지 신청] 현장실습 지원금 신청하기

Step 04. 신청완료(최종신청)

장학금 학자금대출 인재육성 기부 생활관 고졸취업관 고객센터 재단소개 정보공개

🏠 장학금 ▾ 장학금신청 ▾ 신청현황 ▾

+ - 🖨️ f 🐦 b

신청서작성

신청서 작성



현장실습 지원금 최종신청이 완료되었습니다.

신청현황 >

- 현장실습정보 모두 확인 후 정상적으로 최종 신청 시, '**신청완료**' 처리
- '**신청현황 >**' 클릭 시 신청 현황 화면으로 이동 및 조회가능 ※**최종 신청 완료 후 수정 불가**

※ 기타 현장실습 지원금 신청 관련 문의: 1800- 0499(상담센터)

I) [홈페이지 신청] 현장실습 지원금 추가 신청하기

접속 경로(이미 지급 받은 후, 추가 현장실습내역에 대해 신청할 경우)

현장실습 지원금

직업계고 산업체 채용형 현장실습 이수자를 위한 현장실습 지원금

신청일정

○ 2022학년도 현장실습 지원금 신청

- 신청일정
 - 2022학년도 하반기 예정
 - ※ 추후 상세일정 안내 예정
- 신청방법
 - 한국장학재단 홈페이지 또는 모바일 앱을 통해 신청
 - 신청기간 내 신청횟수 제한 없음

※ 각 항목을 클릭하시면 자세한 내용을 보실 수 있습니다.

신청하기 >

신청현황 >

현장실습정보 확인 (신청 이어하기) >

신청결과 >

수혜내역 >

접속경로1

고졸만

일자리 지원실 기업 지원실 취업정보실 **지원금 신청실** 소통·홍보실 소개·공지실

지원금 신청실

고교 취업연계 장학금 > **현장실습 지원금 >** 현장실습 기업현장 교육지원 >

지원금 신청실 > **현장실습 지원금 >** 검색하기 + -

현장실습 지원금

직업계고 산업체 채용형 현장실습 이수자를 위한 현장실습 지원금

신청일정

○ 2022학년도 현장실습 지원금 신청

- 신청일정
 - 2022학년도 하반기 예정
 - ※ 추후 상세일정 안내 예정
- 신청방법
 - 한국장학재단 홈페이지 또는 모바일 앱을 통해 신청
 - 신청기간 내 신청횟수 제한 없음

※ 각 항목을 클릭하시면 자세한 내용을 보실 수 있습니다.

신청하기 >

신청현황 >

현장실습정보 확인 (신청 이어하기) >

신청결과 >

수혜내역 >

접속경로2

접속경로1

- 한국장학재단 홈페이지 > 장학금 > 국가근로 및 취업연계 장학금 > 현장실습 지원금 > 현장실습정보 확인(신청 이어하기)

접속경로2

- 한국장학재단 홈페이지 > 장학금 > 국가근로 및 취업연계 장학금 > 현장실습 지원금 > 현장실습정보 확인(신청 이어하기)

- ✓ 지원금을 지급 받은 후, 추가로 지원금을 신청하고자 할 경우 "수시(추가)신청"에 해당
- ✓ 기지급일수 60일 초과 시 해당경로 접속 불가
- ✓ 신청 횟수 및 실습 횟수 제한 없음
- ✓ 모든 실습 종료 후 한번에 본인이 수행한 모든 현장실습에 대한 지원금 신청도 가능

I) [홈페이지 신청] 현장실습 지원금 추가 신청하기

추가 현장실습정보 확인 - [1] 정보 조회 전 화면

신청서 작성

STEP 01
약관동의 및 신청정보입력

STEP 02
신청정보확인

STEP 03
현장실습정보 확인

STEP 04
최종(지급)신청 완료

이름	홍길동	주민등록번호	
신청상품	현장실습 지원금	신청일자	2023-11-11

현장실습 지원금 지급 내역

1	기존 신청 실습 일수	지급 받은 금액
	30일	1,800,000원

※ 위 내용은 기존에 지급된 내역이므로 수정할 수 없습니다.

현장실습정보 확인

<input type="checkbox"/>	학생 식별번호	소속학교	이름	생년월일	현장실습처	사업자번호	실습유형	실습확정일	지급신청일	상태
<input type="checkbox"/>		고등학교	홍길동				산업체 채용형	30일	2023-09-24	지급완료
<input type="checkbox"/>		고등학교	홍길동				산업체 채용형	30일	2023-09-24	지급완료

2

현장실습정보 확인 >

삭제

확인완료 >

※ 상태 설명

- 확인: 학생이 자신의 현장실습정보에 대해 '확인(이의없음)'을 누른 경우
- 이의신청: 학생의 이의신청이 소속학교에 요청되었거나 수정 반영중인 경우
- 재확인 필요: 소속학교로부터 이의신청 처리가 완료되어 수정된 현장실습 정보에 대해 학생의 재확인이 필요한 경우
 - * 재확인을 위해 [현장실습정보 확인] 버튼을 누른 후, 해당 실습내역에 대해 '확인(이의없음)'을 체크해주세요.
 - * 지급완료를 제외한 모든 현장실습 내역의 상태가 '확인'상태일 때 확인완료 및 최종신청을 할 수 있습니다.
- 지급완료: 학생이 기존에 신청한 현장실습 내역에 대해 지급이 완료된 경우

신청 실습일수	0일
지원금액(예상)	0원

※ 모든 신청 일수를 합산하여 최대 60일까지 지원되며, 60일 초과시 자동으로 자감됩니다.

안내

① 기존 지급 내역 확인

- 이미 인정된 현장실습에 따른 지급 내역으로 수정 불가

※ 지급 완료된 실습 일수가 60일 이상 일 때는 수시(추가)신청 불가 (본 화면 진입 불가)

② 현장실습정보 확인 클릭하여 실습정보 조회 화면 접속

- 이미 지급받은 현장실습정보를 제외한 추가 현장실습정보 확인 가능

I) [홈페이지 신청] 현장실습 지원금 추가 신청하기

추가 현장실습정보 확인 - [2] 실습 정보 조회 화면

신청서 작성

STEP 01
약관동의 및 신청정보입력

STEP 02
신청정보확인

STEP 03
현장실습정보 확인

STEP 04
최종(지급)신청 완료

이름	홍길동	주민등록번호	
신청상품	현장실습 지원금	신청일자	2023-11-11

1

신청 가능 잔여 일수 (금액)	30일(1,800,000원)
------------------	-----------------

2

학생 식별번호	<input type="text"/>	조회 >
---------	----------------------	-------------------------

현장실습 정보 1

4

확인(이의없음)

이의신청

3

실습기업명		실습유형	산업체 채용형
사업자번호		이수여부	현장실습이수(실습완료)
총 실습기간	2023.09.25. ~ 2023.10.27.	실습확정일	20일
현장실습정보확인	확인		

5

< 이전

다음 >

안내

① 신청 가능 잔여 일수 확인

② 검색창에 신청자 본인의 **학생식별번호** 입력 후 ‘[조회 >](#)’ 버튼 클릭

③ 추가 현장실습 정보 확인 ※ 이미 지급완료된 현장실습내역을 제외한 “추가 현장실습내역” 만 조회 가능

☞ ④ 현장실습정보가 일치하는 경우 ‘[확인\(이의없음\)](#)’ 버튼 클릭

현장실습정보에 이의가 있을 경우 ‘[이의신청](#)’ 버튼 클릭 후 이의신청 사유 입력

※ 연계된 현장실습 정보가 없을 경우 “실습정보가 없다고 조회됨”

☞ 소속학교로 문의 (실습일 확정처리가 미완료된 경우이거나 데이터가 연계중인 상태일 수 있음)

- 현장실습정보를 확인 완료한 경우 ‘⑥ [다음 >](#)’ 클릭

I) [홈페이지 신청] 현장실습 지원금 추가 신청하기

추가 현장실습정보 확인 - [3] 최종 신청 화면

신청서 작성

STEP 01
약관동의 및 신청정보입력

STEP 02
신청정보확인

STEP 03
현장실습정보 확인

STEP 04
최종(지급)신청 완료

이름	홍길동	주민등록번호	
신청상품	현장실습 지원금	신청일자	2023-11-11

현장실습 지원금 지급 내역

기존 신청 실습 일수	지급 받은 금액
30일	1,800,000원

※ 위 내용은 기존에 지급된 내역이므로 수정할 수 없습니다.

현장실습정보 확인

1	<input type="checkbox"/>	학생 식별번호	소속학교	이름	생년월일	현장실습처	사업자번호	실습유형	실습확정일	지급신청일	상태
	<input type="checkbox"/>		고등학교	홍길동				산업체 채용형	30일	2023-09-24	지급완료
	<input type="checkbox"/>		고등학교	홍길동				산업체 채용형	30일	2023-09-24	지급완료
	<input type="checkbox"/>		고등학교	홍길동				업체 채용형	30일	2023-11-11	확인
								5	현장실습정보 확인 >	6	삭제
										2	확인완료 >

※ 상태 설명

- 확인: 학생이 자신의 현장실습정보에 대해 '확인(이의없음)'을 누른 경우
- 이의신청: 학생의 이의신청이 소속학교에 요청되었거나 수정 반영중인 경우
- 재확인 필요: 소속학교로부터 이의신청 처리가 완료되어 수정된 현장실습 정보에 대해 학생의 재확인이 필요한 경우
- 재확인을 위해 [현장실습정보 확인] 버튼을 누른 후 해당 실습내역에 대해 '확인(이의없음)'을 체크해주세요.
- 지급완료: 모든 현장실습 내역의 상태가 '확인'상태일 때 확인완료 및 최종신청을 할 수 있습니다.
- 지급완료: 학생이 기존에 신청한 현장실습 내역에 대해 지급이 완료된 경우

3	신청 실습일수	20일
	지원금액(예산)	1,200,000원
	※ 모든 신청 일수를 합산하여 최대 60일까지 지원되며, 60일 초과시 자동으로 자감됩니다.	
	※ 위 지원금액은 실습일수에 따른 예상금액이며, 심사 기준에 따라 지급되는 실제 지원금액과 다를 수 있습니다.	
	현장실습지원금 최종 신청	4
	최종신청 후에는 이의신청 및 현장실습일수 수정이 불가합니다. 확인하신 현장실습 정보로 지원금을 최종신청 하시겠습니까? ※ 허위입력 및 착언 등으로 인한 모든 책임은 신청인에게 있습니다.	
		최종신청 >

① 현장실습정보 확인

- 현장실습정보를 확인 완료한 경우: '② [확인완료 >](#)' 버튼 클릭

➡ ③ 최종 현장실습정보 화면이 생성되면 실습일수 및 지원금액(예산금액)을 확인한 뒤

'④ [최종신청 >](#)' 클릭 하면 신청절차 완료

※ 단, 현장실습일수는 기지급일수와 합산하여 최대 60일(360만원)까지만 인정되며

실제 지급되는 금액은 심사과정에서 신청 시 산출된 총 지원금액(예산금액)과 달라질 수 있음

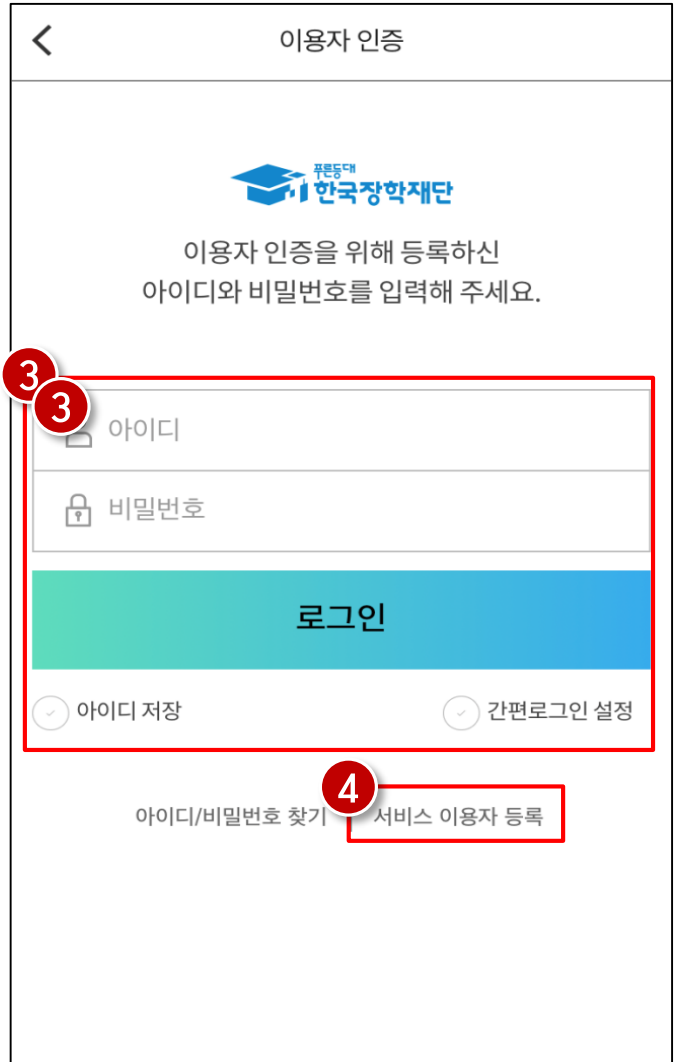
- 현장실습내역 추가 등록이 필요한 경우: '⑤ [현장실습정보 확인 >](#)' 버튼 클릭하여 수정

- 현장실습내역 삭제가 필요한 경우: '⑥ [삭제](#)' 버튼 클릭하여 삭제처리

허위입력 및 미확인 등으로 인한 모든 책임은 신청인에게 있으며,
최종 신청 후에는 이의신청 및 정보 수정이 불가하므로 반드시 모든 현장실습내역 확인 후 신청 요망

2) [모바일 앱 신청] 현장실습 지원금 신청준비

회원가입 및 로그인



안내

- 한국장학재단 모바일 앱 접속 [앱스토어에서 '한국장학재단' 검색 후 다운 가능]
- 앱 메인 화면 상단의 ①, ② 를 차례로 클릭하여 로그인 화면으로 이동
 - ※ 기존 회원일 경우: ③ 아이디, 비밀번호로 입력 후 로그인
 - ※ 신규 회원일 경우: ④ 서비스 이용자 등록(회원가입) 진행
- 현장실습 지원금 신청에 앞서 수당을 지급받을 **은행 계좌개설** 및 **인증서 발급** 필수

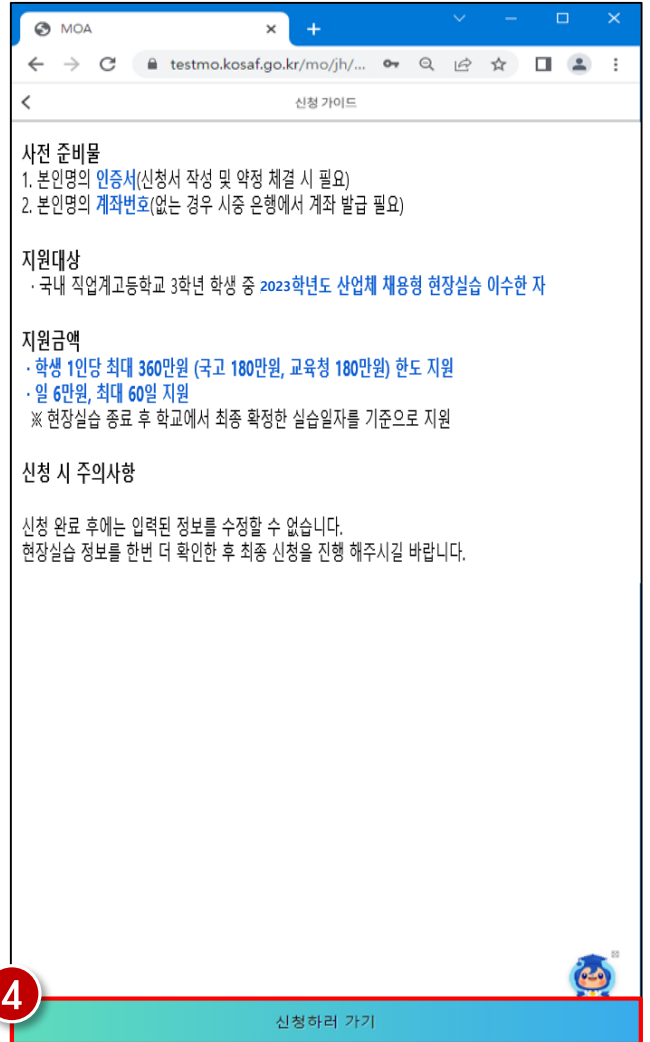
※ 문의사항
현장실습 지원금
상담센터
☎ 1800-0499

현장실습이 시작되기 전에 지원금 신청 시스템(한국장학재단 모바일 앱)에
회원가입과 지원금 신청하기 > 약관동의 및 신청정보입력 단계까지 완료 필요

※ 추후 하이파이브에서 현장실습 정보를 등록하고,
지원금 신청 시스템(한국장학재단)에서 최종 신청 완료하면 지원금 지급

2) [모바일 앱 신청] 현장실습 지원금 신청하기

신청하기



- 모바일 앱 왼쪽 상단 '① 장학금 > ② 현장실습 지원금 > ③ 신청하기' 클릭
- 신청 가이드 숙지한 후, '④ 신청하러 가기' 클릭

2) [모바일 앱 신청] 현장실습 지원금 신청하기

Step 01. 약관동의 및 신청정보입력(최초신청)

<

신청 단계

1

STEP 1

약관동의 및 신청정보 입력

신청약관에 동의한 후 개인정보를 입력해주세요.

>

STEP 2

신청정보 확인

신청정보를 확인해주세요.

STEP 3

현장실습 정보 확인
(신청 이어하기)

본인의 현장실습 정보를 확인해 주세요.

<

Step01 약관동의 및 신청정보 입력

약관 동의

>

학교정보

>

개인정보

>

계좌정보

2

I 개인정보 수집·이용 동의서

☒

 개인정보수집이용 동의서

☒

 지원금 수혜약정서

※ 본인은 위 내용에 동의하며 신청서에 필요한 정보를 누락 없이 사실만을 입력하겠습니다.

※ 누락 및 사실 아닌 내용 입력으로 신청이 거절 될 수 있고, 장학금 지급 이후에도 반환 및 환수조치가 될 수 있음을 인정합니다.

3

확인

- ① [약관동의 및 신청정보 입력] 클릭
- ② [약관동의] 확인
 - 개인정보 수집이용동의서, 지원금 수혜약정서 내용 확인 및 동의
- ③ 약관동의 모두 완료 후 ‘**확인**’ 클릭

2) [모바일 앱 신청] 현장실습 지원금 신청하기

Step 01. 약관동의 및 신청정보입력(최초신청)

4

Step01 약관동의 및 신청정보 입력

약관 동의 > **학교정보** > 개인정보 > 계좌정보

소속학교 * 검색

학년 * ▼

학교구분1

학교구분2 ▼

6

Step01 약관동의 및 신청정보 입력

약관 동의 > 학교정보 > 개인정보 > **계좌정보**

예금주(본인 명의 계좌) ①

계좌선택 *

☒ 경남은행

본인은 위 내용에 동의하며 신청서에 필요한 정보를 누락없이 사실만을 입력하겠습니다.
누락 및 사실 아닌 입력으로 심사거절 및 환수가 될 수 있음을 인정합니다.

5

Step01 약관동의 및 신청정보 입력

약관 동의 > 학교정보 > **개인정보** > 계좌정보

이름 *

주민등록번호 * -

전화번호 ▼

휴대폰번호 * ▼

이메일 ② ▼ ☒ 직접입력

실거주지 주소 *

7

이전 다음

이전 **확인**

안내

- ④ [학교정보 등록] 소속학교 검색을 통해 신청가능 여부 확인 후 학년 및 학교구분2 선택
※ 신청대상 : 직업계고등학교(특성화고, 마이스터고), 일반계고등학교(직업계열학과) 3학년 학생만 가능
- ⑤ [개인정보 확인 및 수정] 개인정보 확인 후 수정사항 있을 경우에만 수정(휴대전화 인증은 필수항목)
※ 홈페이지 가입 시 기입한 정보가 자동 입력되므로, 수정사항이 있을 경우에만 수정
- ⑥ [계좌정보] 등록된 계좌 없을 시 '신규등록 ^', 클릭 후 신청자 본인계좌 등록
※ 제휴은행 : 우리, 국민, 신한, 기업, 경남, 농협, 광주, 대구, 부산, 수협, 하나, SC, 전북, 제주, 우체국 외환, 케이뱅크
- ⑦ [확인] 상기 과정 완료 후, 클릭 시 마지막 단계로 이동

2) [모바일 앱 신청] 현장실습 지원금 신청하기

Step 01. 약관동의 및 신청정보입력[최초신청]

안내

- ⑧ [인증서 동의] 약관동의 및 신청정보 입력을 모두 완료한 후, 신청확인을 위해 ‘**확인**’, 클릭 및 인증서 인증(공동인증서, 금융인증서, 간편인증 가능)
- ※ 인증서 동의 후 지원금 지급을 위해서는 반드시 ‘**현장실습정보 확인**’ 단계에서 본인의 현장실습정보를 반드시 등록 후 최종신청을 완료하여야 함

2) [모바일 앱 신청] 현장실습 지원금 신청하기

Step 02. 신청정보 확인

<

신청 단계

STEP 1

약관동의 및 신청정보 입력

신청약관에 동의한 후 개인정보를 입력해주세요.

>

step 2

신청정보 확인

신청정보를 확인해 주세요

STEP 3

현장실습 정보 확인(신청 이어하기)

현장실습정보 지급내역을 확인해주세요.

신청서 보기

장학금 신청 현황 상세

이름	홍길동
주민등록번호	
신청상품	현장실습 지원금
신청일자	2023.09.24
소속학교	고등학교
학년	3학년
학교구분1	특성학교 및 예체능고
학교구분2	직업계고등학교
휴대전화	010-
일반전화	053-
이메일	@naver.com
실거주지 주소	

계좌정보 (신청자 본인 계좌)

등록계좌	경남은행	(홍길동)
------	------	-------

현장실습 정보 등록 및 확인
조회 정보가 존재하지 않습니다.

2

이전

1

다음

작성한 신청정보 확인 후 이상 없을 시 '① 다음' 버튼 클릭 후

👉 현장실습정보 확인 페이지로 이동

※ 수정사항 발견 시 '② 이전' 화면으로 이동하여 신청정보 수정
[수정 후 인증서 확인 필요]

2) [모바일 앱 신청] 현장실습 지원금 신청하기

Step 03. 현장실습정보 확인 - (1) 정보조회 전 화면

Step03 현장실습 정보 확인

이름	홍길동
신청상품	현장실습 지원금
신청일자	2023-09-24

기 지급내역

조회 정보가 존재하지 않습니다.

☐ 전체선택

삭제

1

현장실습정보 확인

확인완료

※ 상태 설명

- 확인: 학생이 자신의 현장실습정보에 대해 '확인(이의없음)'을 누른 경우
- 이의신청: 학생이 이의신청이 소속학교에 요청되었거나 수정 반영중인 경우
- 재확인 필요: 소속학교로부터 이의신청 처리가 완료되어 수정된 현장실습 정보에 대해 학생의 재확인이 필요한 경우

* 재확인을 위해 [현장실습정보 확인] 버튼을 누른 후, 해당 실습내역에 대해 '확인(이의없음)'을 체크해주세요.

* 지급완료: 제외된 모든 현장실습 내역의 상태가 '확인'상태일 때 확인완료 및 최종신청을 할 수 있습니다.

- 지급완료: 학생이 기존에 신청한 현장실습 내역에 대해 지급이 완료된 경우

최종신청

<< Step03 현장실습 정보 확인

신청 가능 잔여 건수 (금액)	60일(3,600,000원)
2	<div>학생식별번호</div> <div>ex) 114550-18 , 114550-6</div> <div>조회</div>

현장실습정보 확인

X

☐ 전체선택
☐ 현장실습 정보1

학생식별번호	
실습기업명	
사업자번호	
총 실습기간	2023-08-07 ~ 2023-08-25
실습확정일	15일

3

추가

이전

4

다음

- ① ' 현장실습정보 확인 ' 버튼 클릭
- ② 신청자 본인의 학생식별번호 입력 후 ' 조회 ' 클릭
 - ※ 학생식별번호 확인 방법: 하이파이프 시스템 학생 LMS 화면에서 확인 가능
 - ※ 학생식별번호가 여러 개일 경우에도 동일한 방법으로 조회
- ③ 해당하는 모든 현장실습정보를 선택하고 '4 다음 ' 클릭

2) [모바일 앱 신청] 현장실습 지원금 신청하기

Step 03. 현장실습정보 확인 - [2] 실습정보 조회 화면

[case1] 현장실습정보에 이의가 없을 경우

신청 가능 잔여 일수 (금액)	60일(3,600,000원)	
학생식별번호	<input type="text"/>	조회
현장실습 정보1		
학생식별번호	<input type="text"/>	
실습기업명	<input type="text"/>	
사업자번호	<input type="text"/>	
총 실습기간	2023-08-07 ~ 2023-08-25	
실습확정일	15일	
현장실습 정보확인	확인	

확인(이의없음)
 본 현장실습정보가
 현장실습 지원금 산정일수에 포함됩니다.

확인(이의없음)

이의신청

다음

[case2] 현장실습정보에 이의가 있을 경우

신청 가능 잔여 일수 (금액)	60일(3,600,000원)	
학생식별번호	<input type="text"/>	조회
현장실습 정보1		
학생식별번호	<input type="text"/>	
실습기업명	<input type="text"/>	
사업자번호	<input type="text"/>	
총 실습기간	2023-08-07 ~ 2023-08-25	
실습확정일	15일	
이의신청사유	실습일수가 다름(15일->16일)	입력
현장실습 정보확인	이의신청	

확인(이의없음)

이의신청

다음

[case1] 현장실습정보에 이의가 없을 경우

☞ ‘① 확인(이의없음)’ 클릭 후 ‘② 확인’ 및 ‘③ 다음’ 클릭

[case2] 현장실습정보에 이의가 있을 경우

☞ ‘① 이의신청’ 클릭 후 ② 이의신청사유 입력 후 입력 버튼 누른 후 ‘③ 다음’ 클릭

※ [소속학교] 학생 이의신청 후에는 반드시 소속학교에서 하이파이브 시스템 내 실습일 수정 필요

– 하이파이브 시스템 (www.hifive.go.kr) 접속 > 현장실습 모니터링 > 현장실습 지원금관리(학생) 메뉴에서
 ㉠소속 학교 학생의 ‘이의신청’ 상태 확인 후 실습일 수정 → ㉡실습일 확정 → ㉢확정자료 전달 수행

※ [학생] 소속학교에서 수정한 확정 실습일수를 현장실습 지원금 시스템(한국장학재단 홈페이지)에서 재확인 필요

※ 연계된 현장실습 정보가 없을 경우 “실습정보가 없다고 조회됨”

☞ 소속학교로 문의 (실습일 확정처리가 미완료된 경우이거나 데이터가 연계중인 상태일 수 있음)

이의신청 후
 학생은 이의신청 내용
 소속학교에 통지 필요
 ※ 이의신청 반영에
 최소 1~2일 소요

2) [모바일 앱 신청] 현장실습 지원금 신청하기

Step 03. 현장실습정보 확인 - [3] 최종 신청 화면

Step03 현장실습 정보 확인

신청상품	현장실습 지원금
신청일자	2023.09.24
기 지급내역	
조회 정보가 존재하지 않습니다.	
<input type="checkbox"/> 전체선택	<input type="checkbox"/> 삭제
<input type="checkbox"/> 현장실습 정보1	
학생식별번호	
실습확정일	15일
실습기업명	
사업자번호	
총 실습기간	2023-08-07 ~ 2023-08-25
현장실습 정보확인	확인

7 4

※ 상태 설명
- 확인: 학생이 자신의 현장실습정보에 대해 '확인(이의없음)'을 누른 경우
- 이의신청: 학생이 이의신청이 소속학교에 요청되었거나 수정 반영중인 경우
- 재확인 필요: 소속학교로부터 이의신청 처리가 완료되어 수정된 현장실습 정보에 대해 학생의 재확인이 필요한 경우
* 재확인을 위해 [현장실습정보 확인] 버튼을 누른 후, 해당 실습내역에 대해 '확인(이의없음)'을 체크해주세요.
* 지급완료로 제외한 모든 현장실습 내역의 상태가 '확인'상태일 때 확인완료 및 최종신청을 할 수 있습니다.

5

신청 실습일수	15일
지원금액 (예상)	900,000원

※모든 신청 일수를 합산하여 최대 60일까지 지원되며, 60일 초과시 자동으로 차감됩니다.
※위 지원금액은 실습일수에 따른 예상금액이며, 심사 기준에 따라 지급되는 실제 지원 금액과 다를 수 있습니다.

6

Step03 현장실습 정보 확인

신청상품	현장실습 지원금
신청일자	2023.09.24
기 지급내역	
조회 정보가 존재하지 않습니다.	
<input type="checkbox"/> 전체선택	<input type="checkbox"/> 삭제
<input type="checkbox"/> 현장실습 정보1	
학생식별번호	
실습확정일	
실습기업명	
사업자번호	
총 실습기간	
현장실습 정보확인	

안내
최종확인하신 현장실습 정보로
현장실습 지원금 최종신청 하시겠습니까?
※ 최종신청 후에는 이의신청 및 현장실습일수 수정 불가
※ 허위입력 등으로 인한 모든 책임은 신청인에게 있음

6

※ 상태 설명
- 확인: 학생이 자신의 현장실습정보에 대해 '확인(이의없음)'을 누른 경우
- 이의신청: 학생이 이의신청이 소속학교에 요청되었거나 수정 반영중인 경우
- 재확인 필요: 소속학교로부터 이의신청 처리가 완료되어 수정된 현장실습 정보에 대해 학생의 재확인이 필요한 경우
* 재확인을 위해 [현장실습정보 확인] 버튼을 누른 후, 해당 실습내역에 대해 '확인(이의없음)'을 체크해주세요.
* 지급완료로 제외한 모든 현장실습 내역의 상태가 '확인'상태일 때 확인완료 및 최종신청을 할 수 있습니다.

5

신청 실습일수	15일
지원금액 (예상)	900,000원

※모든 신청 일수를 합산하여 최대 60일까지 지원되며, 60일 초과시 자동으로 차감됩니다.
※위 지원금액은 실습일수에 따른 예상금액이며, 심사 기준에 따라 지급되는 실제 지원 금액과 다를 수 있습니다.

현장실습정보를 확인 완료한 경우: '④ ' 버튼 클릭

☞ ⑤ 최종 현장실습정보 화면 생성되면 실습일수 및 지원금액(예상금액)을 확인

- ⑥ 최종확인한 정보에 이상이 없는 경우: 클릭 후 확인

※ 단, 현장실습일수는 **최대 60일(360만원)**까지만 인정되며

실제 지급되는 금액은 **심사과정에서 신청 시 산출된 총 지원금액(예상금액)과 달라질 수 있음**

※ 현장실습내역 추가 등록이 필요한 경우: '⑦ ' 버튼 클릭하여 수정

현장실습내역 삭제가 필요한 경우: '⑧ ' 버튼 클릭하여 삭제처리

허위입력 및 미확인 등으로 인한 모든 책임은 신청인에게 있으며,
최종 신청 후에는 이의신청 및 정보 수정이 불가하므로 반드시 모든 현장실습내역 확인 후 신청 요망

안내

2) [모바일 앱 신청] 현장실습 지원금 신청하기

Step 03. 현장실습정보 확인 – (3) 최종 신청 화면

Step03 현장실습 정보 확인

신청상품	현장실습 지원금
신청일자	2023.09.24

기 지급내역

조회 정보가 존재하지 않습니다.

☐ 전체선택 삭제

☐ 현장실습 정보1

학생 실습

실습기관

사업자명

총 실습

현장실습 정보확인

1

공동 인증서

금융 인증서

간편인증(민간인증서)

취소

※ 상태 확인: 확인: 확인(이의신청)

- 재확인 필요: 교육과정표부터 이의신청까지 반복하여 수행한 현장실습 정보에 대해 학생의 재확인이 필요한 경우

* 재확인을 위해 [현장실습정보 확인] 버튼을 누른 후, 해당 실습내역에 대해 '확인(이의없음)'을 체크해주세요.

* 지급완료: 제외된 모든 현장실습 내역의 상태가 '확인'상태일 때 확인완료 및 최종신청을 할 수 있습니다.

- 지급완료: 학생이 기존에 신청한 현장실습 내역에 대해 지급이 완료된 경우

현장실습 정보 최종확인

신청 실습일수	15일
지원금액 (예상)	900,000원

※모든 신청 일수를 합산하여 최대 60일까지 지원되며, 60일 초과시 자동으로 차감됩니다.

※위 지원금액은 실습일수에 따른 예상금액이며, 심사 기준에 따라 지급되는 실제 지원금액과 다를 수 있습니다.

최종신청

신청완료



신청완료

장학금 신청서 작성이 정상적으로 완료되었습니다.

2

신청현황 보러가기 →

안내

- ① 인증서 인증하면 '최종신청' 완료
- 공동인증서, 금융인증서, 간편인증으로 인증 가능
- ② 신청현황에 대한 자세한 사항을 확인하고 싶은 경우, '신청현황 보러가기' 클릭

2) [모바일 앱 신청] 현장실습 지원금 추가 신청하기

접속 경로[이미 지급 받은 후, 추가 현장실습내역에 대해 신청할 경우]

접속경로

홍길동님이 로그인하였습니다.

공지사항 FAQ 인증센터 설정

1 장학금 장학금신청

학자금대출 소득연계형국가장학금

인재육성 고교생국가장학금예비신청

학자금지원구간 1유형/2유형/다자녀/지역인재 +

근로및멘토링 활동관리 입학금지원장학금

스마트학자금 맞춤설계 국가근로장학금 +

학자금중복지원방지 중소기업창업연계장학금 +

기부 고졸후학습자장학금 +

고객센터 **2 현장실습 지원금** +

재단안내 지원금 소개

신청하기

3 현장실습정보 확인 (신청 이어하기)

신청현황

선정결과

어둠을 밝히는 새벽별, 국가장학금

소중한 빛이 되겠습니다
많은 학생의 꿈을 밝히는
어둠에 가려진
자리를 내어줍니다
떠오르는 작은 빛에
끝나지 않을 것 같은 어둠도

[공지] 대학생이 바라는 한국장학재단 혁신 전략 공모전 수상작 발표

장학금 학자금대출 인재육성

원클릭 신청 장학금 신청현황 출근부 등록 나의 소득구간 중복지원 방지안내

접속경로

[한국장학재단 모바일 앱]

장학금 > 현장실습 지원금 > 현장실습정보 확인(신청 이어하기)

- ✓ 지원금을 지급 받은 후, 추가로 지원금을 신청하고자 할 경우 “수시(추가)신청”에 해당
- ✓ 기지급일수 60일 초과 시 해당경로 접속 불가
- ✓ 신청 횟수 및 실습 횟수 제한 없음
- ✓ 모든 실습 종료 후 한번에 본인이 수행한 모든 현장실습에 대한 지원금 신청도 가능

2) [모바일 앱 신청] 현장실습 지원금 추가 신청하기

추가 현장실습정보 확인 - (1) 정보 조회 전 화면

Step03 현장실습 정보 확인	
이름	홍길동
신청상품	현장실습 지원금
신청일자	2023-11-11
1 지급내역	
인정 실습일	15일
지급 받은 금액	900,000원
2 지급정보1	
지급차수	1
신청일자	2023-09-24
현장실습처	
실습확정일	15일
지급상태	지급완료

2 현장실습 정보 확인

Step03 현장실습 정보 확인	
신청 가능 잔여 일수 (금액)	
3 학생식별번호	114550-18, 114550-6
	조회

현장실습정보 확인

☐ 전체선택
☐ 현장실습 정보1

학생식별번호	
실습기업명	
사업자번호	
총 실습기간	2023-09-25 ~ 2023-10-27
실습확정일	20일

4 추가

닫기

5 다음

- 1 기지급내역과 기지급정보 확인 후 2 ' 현장실습 정보 확인 ' 클릭
- 학교에서 최종확정한 실습확정일과 최종 지급된 금액 및 인정실습일은 다를 수 있음
※ 현장실습 인정기간(2023.3.1~2024.2.28.(재학중 기간)) 내 현장실습일수만 인정 가능
- 3 신청자 본인의 학생식별번호 입력 후 ' 조회 ' 클릭
※ 학생식별번호 확인 방법: 하이파이브 시스템 학생 LMS 화면에서 확인 가능
※ 학생식별번호가 복수 개일 경우에도 동일한 방법으로 조회
- 4 해당하는 모든 현장실습정보를 선택하고 추가 후 5 ' 다음 ' 클릭

2) [모바일 앱 신청] 현장실습 지원금 추가 신청하기

추가 현장실습정보 확인 - [2] 실습 정보 조회 화면

[case1] 현장실습정보에 이의가 없을 경우

신청 가능 잔여 일수 (금액)	60일(3,600,000원)	
학생식별번호	<input type="text"/>	<input type="button" value="조회"/>
현장실습 정보1		
학생식별번호		
실습기업명		
사업자번호		
총 실습기간	2023-08-07 ~ 2023-08-25	
실습확정일	15일	
현장실습 정보확인	<div> <div>확인(이의없음)</div> <div>본 현장실습정보가 현장실습 지원금 산정일수에 포함됩니다.</div> <div>확인</div> <div>닫기</div> </div>	
<div> <div>확인(이의없음)</div> <div>이의신청</div> </div>		
<div>다음</div>		

[case2] 현장실습정보에 이의가 있을 경우

신청 가능 잔여 일수 (금액)	60일(3,600,000원)	
학생식별번호	<input type="text"/>	<input type="button" value="조회"/>
현장실습 정보1		
학생식별번호		
실습기업명		
사업자번호		
총 실습기간	2023-08-07 ~ 2023-08-25	
실습확정일	15일	
이의신청사유	실습일수가 다름(15일->16일)	<input type="button" value="입력"/>
현장실습 정보확인	이의신청	
<div> <div>확인(이의없음)</div> <div>이의신청</div> </div>		
<div>다음</div>		

[case1] 현장실습정보에 이의가 없을 경우

☞ ‘① ’ 클릭 후 ‘② 확인’ 및 ‘③ ’ 클릭

[case2] 현장실습정보에 이의가 있을 경우

☞ ‘① ’ 클릭 후 ② 이의신청사유 입력 후 입력 버튼 누른 후 ‘③ ’ 클릭

※ 연계된 현장실습 정보가 없을 경우 [실습정보가 없다고 조회됨]

☞ 소속학교로 문의 [실습일 확정처리가 미완료된 경우이거나 데이터가 연계중인 상태일 수 있음]

2) [모바일 앱 신청] 현장실습 지원금 추가 신청하기

추가 현장실습정보 확인 - [3] 최종 신청 화면

Step03 현장실습 정보 확인

이름	홍길동
신청상품	현장실습 지원금
신청일자	2023-11-11

기 지급내역

인정 실습일	15일
지급 받은 금액	900,000원

기 지급정보1

지급차수	1
신청일자	2023-09-24
현장실습처	
실습확정일	15일
지급상태	지급완료

☐ 전체선택

☐ 현장실습 정보1

학생식별번호	
실습확정일	20일
실습기업명	
사업자번호	
총 실습기간	2023-09-25 ~ 2023-10-27
현장실습 정보확인	확인

7 현장실습정보 확인 **4** 확인완료

5 현장실습 정보 최종확인

신청 실습일수	20일
지원금액 (예상)	1,200,000원

※모든 신청 일수를 합산하여 최대 60일까지 지원되며, 60일 초과시 자동으로 차감됩니다.
※위 지원금액은 실습일수에 따른 예상금액이며, 심사 기준에 따라 지급되는 실제 지원 금액과 다를 수 있습니다.

6 최종신청

Step03 현장실습 정보 확인

이름	홍길동
신청상품	현장실습 지원금
신청일자	2023-11-11

기 지급내역

인정 실습일	15일
지급 받은 금액	900,000원

기 지급정보1

지급차수	1
신청일자	2023-09-24
현장실습처	
실습확정일	
지급상태	

☐ 전체선택

☐ 현장실습 정보1

학생식별번호	
실습확정일	
실습기업명	
사업자번호	
총 실습기간	2023-09-25 ~ 2023-10-27
현장실습 정보확인	확인

6 **확인**

7 현장실습정보 확인 **4** 확인완료

5 현장실습 정보 최종확인

신청 실습일수	20일
지원금액 (예상)	1,200,000원

※모든 신청 일수를 합산하여 최대 60일까지 지원되며, 60일 초과시 자동으로 차감됩니다.
※위 지원금액은 실습일수에 따른 예상금액이며, 심사 기준에 따라 지급되는 실제 지원 금액과 다를 수 있습니다.

6 최종신청

현장실습정보를 확인 완료한 경우 : '④ 확인완료' 버튼 클릭

⑤ 최종 현장실습 정보 화면 생성되면 실습일수 및 지원금액(예상금액)을 확인

- ⑥ 최종확인한 정보에 이상이 없는 경우: 최종신청 클릭 후 확인

※ 단, 현장실습일수는 최대 60일(360만원)까지만 인정되며

실제 지급되는 금액은 심사과정에서 신청 시 산출된 총 지원금액(예상금액)과 달라질 수 있음

※ 현장실습내역 추가 등록이 필요한 경우 : '⑦ 현장실습정보 확인' 버튼 클릭하여 수정

현장실습내역 삭제가 필요한 경우: '⑧ 삭제' 버튼 클릭하여 삭제처리

허위입력 및 미확인 등으로 인한 모든 책임은 신청인에게 있으며,
최종 신청 후에는 이의신청 및 정보 수정이 불가하므로 반드시 모든 현장실습내역 확인 후 신청 요망

안내

2) [모바일 앱 신청] 현장실습 지원금 신청하기

Step 03. 현장실습정보 확인 – (3) 최종 신청 화면

Step03 현장실습 정보 확인

이름	홍길동
신청상품	현장실습 지원금
신청일자	2023-11-11
기 지급내역	
인정 실습일	15일
지급 받은 금액	900,000원
기 지급정보1	
지급차수	1
신청일자	2023-09-24
현장실습 실습확정일	
지급상태	
<input type="checkbox"/> 전제선택	
<input type="checkbox"/> 현장실습 학생식별번호	
실습확정일	
실습기업명	
사업자번호	
총 실습기간	2023-09-23 ~ 2023-10-27
현장실습 정보확인	확인

1

공통 인증서

금융 인증서

간편인증(민간인증서)

취소

현장실습정보 확인

확인완료

현장실습 정보 최종확인

신청 실습일수	20일
지원금액 (예상)	1,200,000원

※모든 신청 일수를 합산하여 최대 60일까지 지원되며, 60일 초과시 자동으로 차감됩니다.
※위 지원금액은 실습일수에 따른 예상금액이며, 심사 기준에 따라 지급되는 실제 지원 금액과 다를 수 있습니다.

최종신청

신청완료

신청완료

장학금 신청서 작성이
정상적으로 완료되었습니다.

2

신청현황
보러가기

→

① 인증서 인증하면 ‘최종신청’ 완료

– 공동인증서, 금융인증서, 간편인증으로 인증 가능

② 신청현황에 대한 자세한 사항을 확인하고 싶은 경우, ‘신청현황 보러가기’ 클릭