



## 탐구 교실

### 나도 데이터 분석가 - 변화하는 인구 피라미드

통계청 홈페이지에서 우리나라의 각 시기별, 지역별 '인구 변천' 자료를 찾아 분석해 봅시다.

- ☐ 창의적 사고력
- ☐ 비판적 사고력
- ☐ 문제 해결 및 의사 결정력
- ☐ 의사소통 및 협업 능력
- ☐ 정보 활용 능력

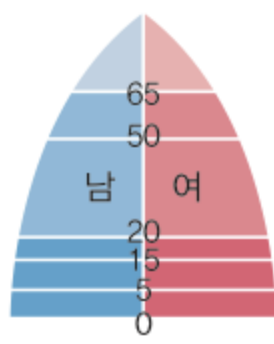


인구 피라미드의 대표적인 유형을 살펴보고, 각 유형별 특징을 정리하여 빈칸에 써 보세요.



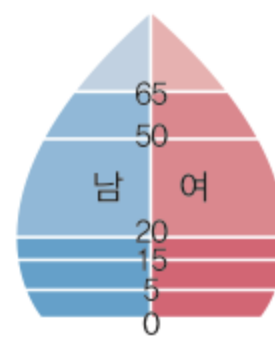
〈피라미드형〉

특징: 유소년층이 큰 비중을 차지하는 유형으로 다산다사의 초기 개발 도상국에서 주로 나타난다.



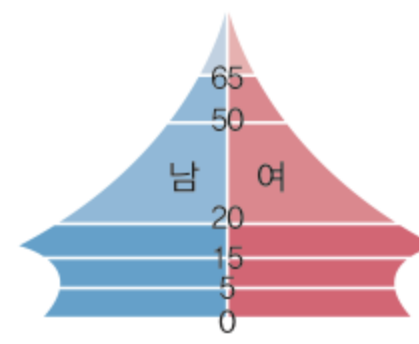
〈종형〉

출생의 저하로 유소년 층의 인구 증가가 둔화하고 노년층의 인구가 증가하는 소산소사형이다



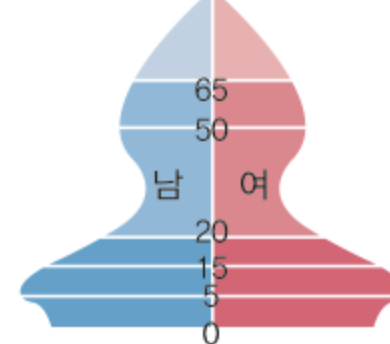
〈방추형〉

출생률이 사망률보다 낮아 인구가 감소하는 형태이다



〈별형〉

청 장년층의 전입 인구가 늘어나는 사회적 증가를 보여주는 유형으로 주로 도시에서 나타난다



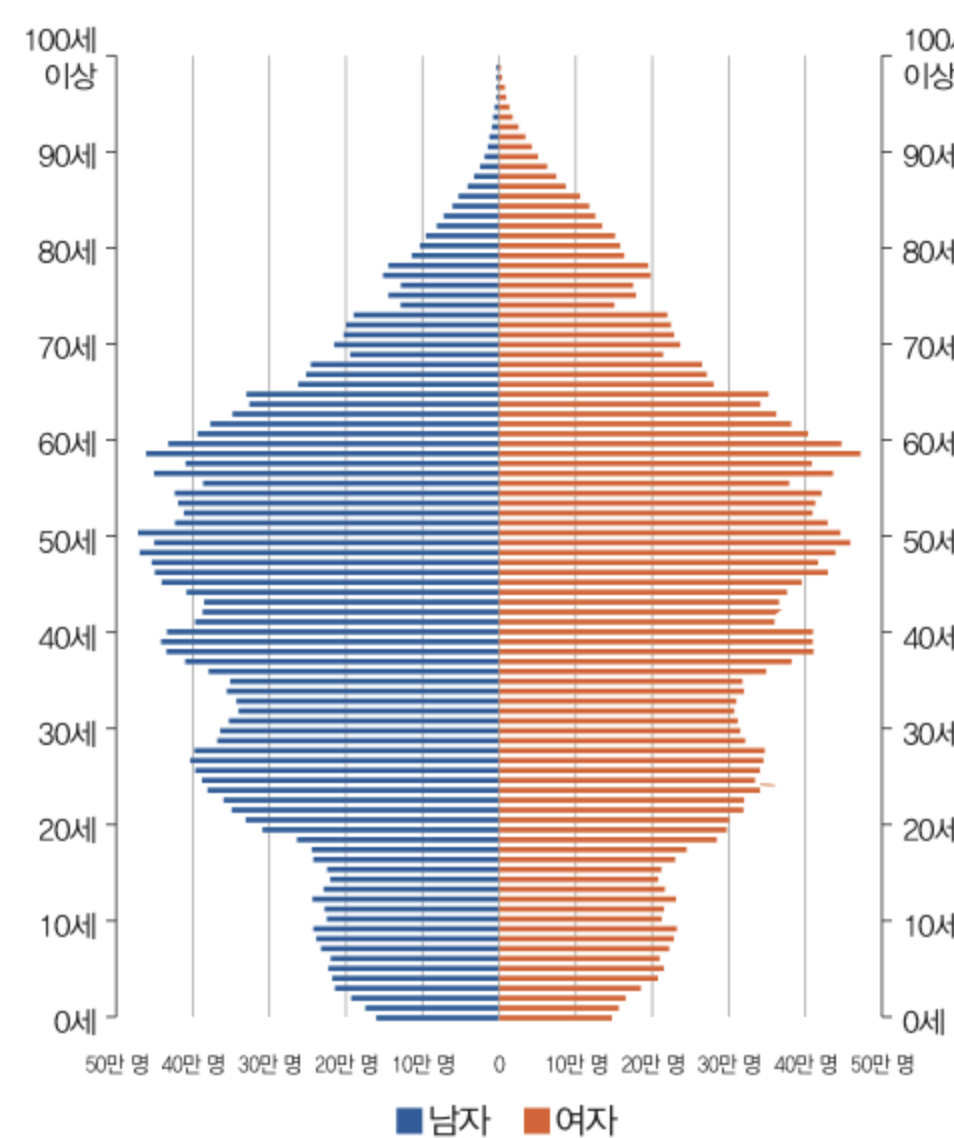
〈표주박형〉

청장년층의 전출 인구가 늘어나는 사회적 감소를 보여주는 유형으로 주로 농촌에서 나타난다

## 활동 2


자신이 분석하고자 하는 시기를 선택하여 인구 피라미드를 그리고, 제시된 2020년의 인구 피라미드와 비교해 보세요.

▶ 추천 검색 경로: 통계청(<http://kostat.go.kr>) > 통계 지리 정보 서비스(SGIS) > 분석 지도 > 인구 피라미드 > 전국 인구 추계 피라미드



2020년 전국 인구 피라미드

특징:



시기:

특징: