



## ‘대국민 나이스 서비스’ 를 이용한 학생 결석신고서 및 증빙자료 제출 안내

학부모님 안녕하십니까?

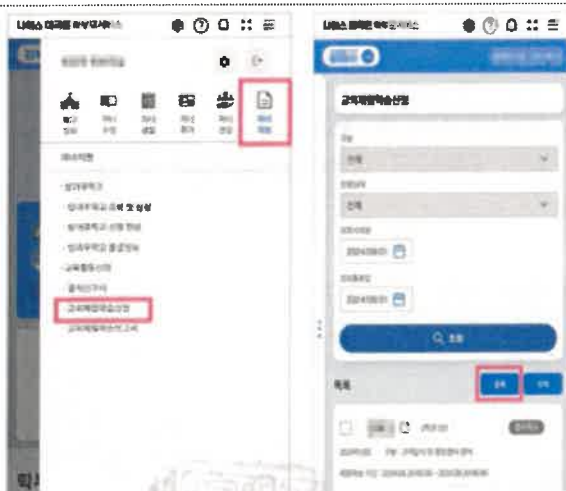
항상 본교의 교육과정 운영에 관심 가져 주시고 격려해 주시는 학부모님께 진심으로 감사드리며, 가정에 건강과 행복이 함께 하길 기원합니다.

‘대국민 나이스 서비스’ 온라인 출결 시스템 개통에 따라 학부모님이 ‘대국민 나이스 서비스(앱, 웹)’로 학생 결석신고와 증빙자료를 제출하면 나이스로 연계되는 시스템을 본교에서는 3.4.(화)부터 1학년을 대상으로 시행하고자 하오니 아래 <이용 절차>을 참고하셔서 결석신고서를 제출해 주시길 바랍니다.

### □ 대국민 나이스 학부모 서비스 이용 절차 □

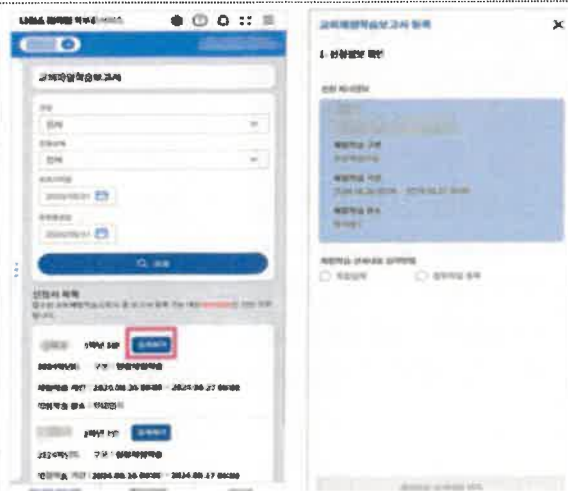
#### 1-1. 교외 체험학습 신청하기

- ① 학부모서비스 들어가기  
(<https://parents.neis.go.kr>)
- ② 우측 상단 햄버거 버튼(≡) 클릭 후  
자녀지원 > 교외체험학습 신청 선택



#### 1-2. 교외 체험학습 보고서 작성하기

- ① 학부모서비스 들어가기  
(<https://parents.neis.go.kr>)
- ② 우측 상단 햄버거 버튼(≡) 클릭 후  
자녀지원 > 교외체험학습보고서 선택



## 2. 결석신고서 제출하기

### ① 학부모 서비스 들어가기


(<https://parents.neis.go.kr>)

### ② 우측 상단 햄버거 버튼(≡) 클릭 후

자녀 지원 > 결석신고서 선택

### ③ 결석 기간 · 사유 입력, 증빙서류 등록,

추가 서류 요청 동의를 선택



### ※ 학생 출결 관련 주요 안내 사항 ※

- 학부모 나이스 서비스 가입(신입생 오리엔테이션 안내문 및 홈페이지 참고)
- 결석신고서 신청 시 반드시 결석 사유란에 **구체적인 결석 종류와 시간 기재**  
질병 예시) 3월 7일 **비염으로 인한 병원 진료로 지각하여 3교시에 등교**하였습니다.  
생리 예시) 3월 7일 심한 **생리통**으로 인해 **상비약을 복용**하고 **가정에서 휴식**을 취하기 위해 **하루 결석**합니다.
- 2일 이내의 질병 결석의 경우 진료확인서, 약 봉투, 약상자 등의 증빙자료 첨부  
\*\*\*단, 정기 고사 중 질병 결석은 1일이라도 진료확인서 또는 진단서와 같은 객관적인 증빙자료 첨부
- 3일 이상 질병 결석하는 경우 진료확인서 또는 진단서와 같은 객관적인 증빙자료 첨부  
\*\*\* 증빙자료가 첨부되지 않을 시에는 **보완 요청을 드리며, 요청에 불응 시 미인정 결석 처리가 될 수 있습니다.**
- 질병 지각, 질병 조퇴와 생리 지각, 조퇴, 결석은 증빙자료 없이 결석신고서 신청
- 미인정 결석 시 담임 교사가 <미인정 결석신고> 요청
- 결석신고서 및 체험학습신청 **나이스 신청 후 반드시 담임 교사에게 연락**(문자 또는 전화)
- 결석신고서 작성 및 증빙서류 첨부는 결석한 날로부터 **5일 이내 제출 완료** 안내
- 교외 체험학습 관련 참고 사항  
체험학습 신청서 제출은 체험학습 **3일 전까지**(공휴일 제외) 나이스로 제출  
**보고서**는 체험학습 후 **5일 이내** 나이스로 제출(보고서 양식: 홈페이지-학생마당-각종양식 탑재)  
\*\*\* 체험학습 기간 및 횟수는 **연 15일(연속 4일까지)**,  
\*\*\* 체험학습 불가 기간  
① 정기고사 기간 및 전후 5일 및 성적 이의 신청 및 확인 기간,  
② 재시험 및 영어 듣기 평가 등 학사일정에 반드시 참여해야 하는 일자  
③ 학기 및 학년 **학사일정 시작 후 3일 및 종료 전 3일 기간**

2025년 3월 4일

군산중앙여자고등학교장

