







2026학년도 대학수학능력시험 원서 접수절차

1		<p>응시원서 온라인 사전입력 홈페이지 회원가입</p> <ul style="list-style-type: none"> - PC 또는 모바일(스마트폰)로 접속 가능 - 주소: https://mycsat.re.kr - 본인인증(휴대폰이 없는 경우, 은행방문을 통한 공동인증서 발급 필요)
2		<p>응시원서 온라인 사전입력</p> <ul style="list-style-type: none"> - 사진 업로드 - 응시 희망 영역(과목) 입력(한국사 영역 필수 응시) - 발급된 가상계좌로 응시수수료 납부
3		<p>접수처 현장 방문 본인 확인</p> <ul style="list-style-type: none"> - 준비물 : 신분증 - 접수처 : ① 재학생 : 소속 학교 ② 졸업생 : 출신 학교(주소지 이전으로 관할 교육지원청이 변경된 경우, 주소지 관할 교육지원청에서 접수) ③ 검정고시 합격자 등 : 주소지 관할 교육지원청
4		<p>응시원서(출력물) 수령 및 확인 서명</p> <ul style="list-style-type: none"> - 접수처에서 교부받은 응시원서의 내용 확인 : 수험생 본인이 신청한 영역(과목) 일치여부 확인 후 자필 서명
5		<p>응시원서 제출</p> <ul style="list-style-type: none"> - 시험편의제공 수험생, 응시수수료 면제 등 기타 증빙서류가 필요한 경우 현장 접수처 제출
6		<p>접수확인서 수령 및 확인 서명</p> <p>접수증 수령을 통해 최종 접수 완료</p> <ul style="list-style-type: none"> - 수험표는 예비소집일에 접수증에 안내된 시간 및 장소에서 교부