

부모님과 떠나는 보훈여행 FAQ

부모님과 떠나는 보훈여행은 ‘보조금 관리에 관한 법률’에 의거하여 국가로부터 교부받은 국고보조금 사업입니다.

오늘을 살아가는 우리는, 현재를 성찰하며 독립·호국·민주화를 경험하지 않은 미래세대에게 국가유공자의 희생정신을 널리 알리고 계승함으로써 일상 속 애국을 기억하고 존경하는 보훈문화가 확산될 수 있도록 기여하고자 합니다.

부모님들께서는 자녀들과 함께 호국보훈의 의미를 이해하고 함께 찾아가는 여정을 통해 한 단계 더 성장할 수 있는 소중한 시간을 만들어 주시길 바랍니다.



보훈교육연구원

●●●●● 목 차 ●●●●●

I . 모집 및 선정	1
II . 연수운영	2
III . 수료기준	5
IV . 체험비 지급	6

<필독>

국고보조금 사업은 '보조금 관리에 관한 법률' 및 '국고보조금 통합 관리지침'에 의거하여 집행내역 등에 대한 심의를 받으며, 연수대상자에게 지급되는 체험비의 경우 거짓이나 부정한 방법으로 부당 수령한 사실을 적발 시 환수 및 강제징수 등의 조치를 취할 수 있습니다.

모집 및 선정

Q

저희 가족은 자녀 포함 연수 대상이 5명인데 왜 4명까지만 신청 가능한 건가요? 또한 동일과정 3년 이내 수료자는 왜 제외되는 건가요?

A

더 많은 가족의 참여를 위해 동일과정 중복 수료와 가족단위 참여인원을 4명으로 제한하고 있습니다. 다만, 자녀 기준 미 수료자에 대해서는 매년 신청 기회가 부여되고 있음을 알려 드립니다.

Q

연간 모집 기간이 어떻게 되나요?

A

모집 기간 : 2024. 3. 4.(월) ~ 14.(목)

모집 결과에 따른 차수별 연수 대상자 선정 발표(홈페이지) 후 모집인원 미 충족 시 추가모집을 진행합니다. 추가모집 시 연구원 홈페이지 내 게시할 예정입니다.

Q

연수는 총 4차로 진행되는데 왜 모집 기간은 한 번밖에 없나요?

A

연간 교육일정 및 인원을 확정하여 원활한 연수 진행 및 사업 운영을 하기 위해서 입니다.

Q

모집인원을 지역별로 나눈 이유와 모집인원이 차이 나는 이유는 무엇인가요?

A

지역 편중 없이 균등한 기회 부여를 위해 초·중·고 학생 수 비율 현황(한국교육개발원 교육통계 데이터)을 적용하여 지역별 연수인원을 배정하였습니다. * 일부 조정

Q

개인정보 수집·이용 동의서(필수)는 꼭 제출해야 하나요?

A

네. 동의서는 체험비 지급 신청서 제출 시 함께 제출해야 하며, 연수대상자 결정 및 수료에 따른 체험비 지급 등을 위해 필요합니다.

Q

연수 대상자 확정은 어떻게 하는 건가요?

A

각 차수별 신청서 제출 이후 **추첨**으로 정하되 해당 차수의 각 과정별 지역 모집 인원 에 따라 확정 순위 및 연수인원은 달라질 수 있습니다.

Q

선정 결과는 언제, 어디서 확인하나요?

A

대상자 발표는 **3. 20.(금) 13시 이후**에 연구원 공지사항 게시 및 신청 시 기재해 주셨던 개인 연락처로 공지 될 예정입니다.




Q

예비순번은 무엇인가요?

A

모집인원 범위를 초과한 경우 모든 신청자를 대상으로 예비순번을 부여하고 있습니다. 각 차수별 연수기간 시작 전 취소자 발생 시 예비대상자를 연수인원으로 충원합니다. 단, 연수기간 시작 이후에는 취소자가 발생하더라도 충원하지 않습니다.

□ 온라인 강의

Q	온라인 교육 강의장 접속할 때 프로그램을 다운로드해야 하나요?
A	아닙니다. PC 접속의 경우 별도의 프로그램 다운 절차 없이 검색창에 “구루미 BIZ” 검색을 통해 접속하실 수 있습니다. 다만, 인터넷 익스플로러  등은 지원되지 않으므로 Chrome(크롬)  또는 엣지  를 사용해 접속하셔야 합니다.
Q	온라인 강의장에 어떻게 들어가나요?
A	온라인 강의장 접속방법은 구루미 BIZ 기기별 입장방법 을 참고해 주시기 바랍니다.
Q	온라인 강의 핸드폰으로 들어도 되나요?
A	네. ios 사용자는 구루미 BIZ 어플 다운로드를 통해 안드로이드 사용자는 어플 설치 없이 크롬 어플 검색창을 통해 접속 가능합니다. (네이버 어플 미지원) 다만, 모바일 접속자의 경우 상대적으로 튕김 및 끊김 현상이 자주 발생하기 때문에 불가피한 상황(PC 수리, 인터넷 점검 등)을 제외하고 가급적 PC 접속을 권장합니다.
Q	강의할 때 교육생 얼굴이 보이거나 목소리가 들리나요?
A	아닙니다. 저희 보훈교육연구원은 개인 정보 보호와 교육의 원활한 진행을 위해 온라인 강의장 개설 시 교육생 카메라 및 마이크 권한을 제한하고 있습니다. 강의 화면에 교육생의 얼굴, 목소리는 송출되지 않으며, 운영자도 확인하지 못합니다. 실제 송출 화면에서는 강의가 진행되는 화면과 채팅창만 보실 수 있습니다.
Q	강의 수강 중인데 화면이 멈춰서 안 움직이고, 소리가 갑자기 안 들립니다.
A	개인 네트워크 및 강의를 진행하는 스튜디오 내부 환경에 따라 화면이 멈추거나 소리가 들리지 않는 경우가 있습니다. 당황하지 마시고 강의장을 나갔다가 접속하시거나 인터넷 창을 아예 닫으시고 재접속해 주시면 감사하겠습니다.
Q	온라인 강의 수강 시 신청자 모두가 로그인 해야 하나요?
A	온라인 강의는 컴퓨터 및 모바일로 수강이 가능하며, 신청자 모두가 수강을 하셔야 합니다. 예외적으로 해당과정 연수대상자가 2인 이상일 경우 1인 접속도 인정합니다. <div> ※ 초등 4학년・6학년 자녀와 부/모가 3차에 신청한 경우 6. 4.(토) 초등과정 >> 초등 4학년・6학년 중 1인 로그인도 인정 6. 4.(토) 부모과정 >> 부・모 중 1인 로그인도 인정 </div>

Q	실시간 온라인 강의 수강 방법은?
A	<p>⇒ 각 과정 온라인강의 시작 전 연수대상자의 메일 및 휴대전화로 과정별(초/중/고/부모) 강의장 주소(링크)를 전송</p> <p>⇒ 강의 당일 시간표에 맞춰 각 강의장 강의시간 10분 전 까지 입장 - 닉네임(신청자 본인 실명과 생일 4자리)를 입력 후 온라인 강의 수강</p> <p>* 온라인 강의는 부모 2차시(4시간), 자녀 2차시(4시간)으로 각 차시 모두 80% 이상 수강하셔야 인정됩니다.</p>

Q	<p>채팅창에 장문의 글이 잘려서 보입니다. (아래 표 참고)</p> <table border="1"> <tr> <td> </td><td> </td></tr> <tr> <td>채팅창 오류 화면</td><td>정상출력</td></tr> </table>			채팅창 오류 화면	정상출력
채팅창 오류 화면	정상출력				
A	<p>해당 증상은 이전에 남아있던 캐시 파일이 원인이 되어 발생하는 문제로 최근에 접속한 기록이 있는 브라우저에서 해당 문제가 발생할 수 있습니다.</p> <p>캐시는 아래 3가지 방법 중 한 개를 선택해 실행함으로써 삭제가 가능합니다.</p> <ol style="list-style-type: none"> 1. 인터넷 사용 기록 및 캐시 삭제 - 아래 사진 속 단축키 'Ctrl +Shift + Del'를 동시에 눌러주시면 사용 기록 삭제 창으로 연결이 가능합니다. 2. 강력 새로 고침 : Ctrl +F5 3. 장치 재설정 주소창 좌측 열쇠 모양 클릭 > 사이트 설정 > 권한 재설정 클릭 > 새로 고침 후 재접속 				

역사 현장체험

Q	역사 현장체험 (필수)시설의 선정 및 체험방법에 대해 자세히 알려주세요.
A	<div> <div> <div>★ 체험 기간별 방문지</div> <ul style="list-style-type: none"> • 1일 2곳 이상 / 2일 3곳 이상 / 3일 4곳 이상 • 권역별 필수 방문 시설 방문(체험기간 1일~2일 시 1곳, 3일 이상 시 2곳) <ul style="list-style-type: none"> - 권역별 필수 시설 관련 안내자료 배포 예정 <div>★ 방문 가능한 현충시설</div> <ul style="list-style-type: none"> • 국가보훈부 현충시설정보서비스 http://mfis.mpva.go.kr/ </div> <div> <ul style="list-style-type: none"> - 체험 기간은 최대 3일까지 가능하며, 기간에 따라 방문하여야 하는 현충시설은 위의 조건과 같습니다. (방문지 별 주소지가 상이해야 인정) - 놀이시설, 문화재 등 현충시설과 관련 없는 시설의 방문은 인정되지 않으며 체험일 기준 국가보훈부 현충시설 정보서비스에 등재되지 않은 현충시설 또한 인정되지 않습니다. ※ 코로나19로 인한 임시 휴관 및 실내 관람 가능 여부 등 사전 확인 필수 - 방문 현충시설의 자체 해설 프로그램 이용 가능한 경우가 있으니 사전에 확인하시기 바랍니다. - 보호자(부모)는 체험 진행시 안전사고 대비 철저(여행자 보험 가입 등)체험 시 발생하는 사고는 100% 참여자 책임 </div> </div>
Q	역사 현장체험 결과서(참가자녀 인원 필수)작성 기준은?
A	<p>온라인 강의 및 역사 현장체험에 대한 소감을 <u>수기</u> 또는 <u>영상(v-log)</u> 중 택1</p> <p>* 가족 당 결과서 1개 작성(자녀가 작성해야 함) 및 제출</p> <p>온라인 강의와 역사 현장체험 후 느낀 점 및 방문한 체험 시설·체험 현장(신청자)의 모습이 담긴 사진, 영상^{주1)} 등을 기록한 체험 결과서를 각 차수별 기한 내에 우편(수기) 또는 메일(영상)로 제출하셔야 합니다.</p> <p>** 제출된 체험 결과서는 반환되지 않으며 심의 후 별도 포상 계획입니다.</p> <div> <div>주1)</div> <div>연수 대상자가 3인이며 체험장소가 3곳일 경우, 각 체험 장소별(3곳) 연수 대상자(3인)의 체험 모습이 나오도록 촬영해야 하며, 체험장소가 기념관 등 실내시설의 경우 실내 관람모습 포함해야 함</div> </div>
Q	역사 현장체험 결과서 표창은 어떻게 진행 되나요?
A	<p>각 차수 및 과정별(초/중/고) 제출된 역사 현장체험 결과서를 자체 심의위원회에서 심의 후 선정된 대상자들에게 상장과 소정의 상품을 지급합니다.</p>

Q	수료 기준은 어떻게 되나요?
A	<p>1) 온라인 교육의 경우 각 차시마다 80% 이상 수료 시 수료로 인정됩니다. * 50분 수업의 경우 80% 이상(40분) 수강하셔야 수료로 인정됩니다. 예 : 1차시 30분 수강(기준 미달) / 2차시 42분 수강 시 수료로 인정되지 않습니다.</p> <p>2) 역사 현장체험을 마치고 체험 결과서(가족 당 1개 필수) 제출 완료 시 수료로 인정되며, 수료자에 한 해 체험비 지급 기준에 의거하여 역사 현장체험비를 지급해 드립니다.</p> <p>- 부모 : 온라인 강의 수강 + 역사 현장체험 - 자녀 : 온라인 강의 수강 + 역사 현장체험 + 체험 결과 보고서(참가 자녀)</p> <p>★ 자세한 사항은 '체험비 지급기준'을 확인하시기 바랍니다.</p>
Q	강제퇴장 당했어요. 수료하는데 문제없는 거죠?
A	<p>다음과 같은 경우에 강제퇴장을 실시합니다.</p> <ol style="list-style-type: none"> 1. 채팅창에 욕설, 과격한 표현 등을 사용해 사이버 예절을 지키지 않는 경우 2. 특수문자, 자음 등을 이용해 채팅창 도배를 하는 경우 3. 그 외 사적인 대화, 잘못된 정보 공유로 다른 교육생의 수업을 방해하는 경우 <p>위의 3가지 경우에 해당되어 강제퇴장 조치가 이뤄지면 수료로 인정되지 않습니다. 그 외에 차시 종료 후 강의장 점검 또는 강의장 오류로 인한 강제퇴장 등은 수료로 인정되기 때문에 걱정하지 않으셔도 됩니다.</p>
Q	네트워크 환경이 불안정해서 재접속했는데 괜찮은가요?
A	<p>네. 플랫폼 내에 입, 퇴장 기록이 실시간으로 기록됩니다. 온라인 교육 특성상 개인 네트워크 환경에 따라 접속이 원활치 않을 수 있습니다. 네트워크 환경으로 인해 퇴장된 이후에 가급적 빠르게 재접속해 주시면 해당 부분 감안하여 수료로 인정해드립니다.</p>
Q	온라인 강의 당일에 인터넷 접속 에러로 인해 강의를 듣지 못했어요. 다른 온라인 강의 일자에 수강하면 안 될까요?
A	<p>온라인 강의 수강은 수료 기준 내 '필수' 사항으로 미 수료할 시 역사 현장체험비가 지급되지 않습니다. 또한, 온라인 강의는 실시간으로 진행되므로 지정된 강의시간 외 수강이 불가합니다.</p>

IV

#

○ 증거서류로 인정되는 범위

- 부가가치세법 제32조에 의한 세금계산서
 - 여신전문금융업법 제2조에 의한 신용카드 매출전표, 조세특례제한법 제126조의3에 의한 현금영수증
 - 철도·고속(또는 시외)버스·비행기·선박의 승차권
 - 고속도로 통행영수증 등
- ※ 수기로 작성된 간이영수증(간이과세자의 경우만 인정)은 불가

○ 체험비 지급은 가족단위 1회에 한함(체험인원 비례 총액 지급)

- 체험비 지급 완료(수량) 후 누락 등에 따른 추가 청구에 대해서는 지급하지 않음
- 우편 제출 시 체험비 신청 마감일 소인 날인분까지 유효, 기타 수단 사용하여 제출 시 마감일 도착분까지 유효

○ 체험비 지급신청 방법

- 서류 제출은 우편을 통한 원본 제출을 원칙으로 하고, 천재지변으로 인한 우편 발송이 불가능한 경우에 한해 메일, 팩스 등으로 제출 인정
- ※ 역사 현장체험비 신청서 양식 : 보훈교육연구원 홈페이지 공지사항 게시
- 우편 제출 시 체험비 신청 마감일 소인 날인분까지 유효, 기타 수단 사용하여 제출 시 마감일 도착분까지 유효

- 우편 : (16275) 수원시 장안구 광교산로 69 보훈교육연구원 4층 연수부
‘부모님과 떠나는 보훈여행’ 담당자 앞
- 온라인 제출주소(메일) : ggyuee@bohun.or.kr
- 전화번호 : 031-250-8544 / 팩스 : 031-244-8194

Q	연수대상자 4인의 가족이 자가용을 이용하여 역사 현장체험을 4월 2일~4일 진행했고 숙박비는 500천원 결제, 경유 주유비는 50천원과 30천원 결제, 고속도로 통행료는 5천원 결제, 현충시설에서 주차비 5천원 결제했을 경우 지급되는 체험비가 얼마죠? (예시) { 316km (총 소요km * 1,400원(4. 2. 경유 유가 예시) / 12.52(경유 연비) }
A	<ul style="list-style-type: none"> - 총 3일간의 체험비를 기준으로 산정하여 ✓ 식비 : 20,000원 * 4인 * 3일 = 240,000원 ✓ 일비 : 20,000원 * 4인 * 3일 = 240,000원 ✓ 숙박비 : 50,000원 * 4인 * 2일 = 400,000원(상한액) ✓ 교통비 : (316*1,400/12.52=35,335원)+5,000+5,000 = 45,330원[원단위 절사] 합계 : 925,330원 지급
Q	연수대상자 2명이 2박3일 동안의 숙박비로 1일차에 10만원, 2일차에 15만원 총 25만원을 결제하였다면 숙박비는 얼마 지급되나요?
A	숙박비는 1박당 5만원(1인)으로 2명이 2박을 했다면 총 20만원(상한액 내)이 지급됩니다.
Q	식비는 하루에 2만원 이내로만 지출해야 하는지요?
A	일비나 식비는 실제 지출한 비용과 관계없이 정액으로 지급되므로 자유롭게 지출 가능합니다. (단, 체험비 지급은 기준 내에서 정액 지급됩니다.)
Q	체험을 2회 이상(1박2일) 진행했을 때 체험비 산정기준은?
A	<ul style="list-style-type: none"> - 일비·식비 : 최대 3일분 금액을 상한액으로 산정 후 실시한 기간에 맞게 지급 - 숙박비 : 기준과 동일 - 교통비 : 각 체험 시 지출한 금액을 합산해 지급하며 상한액은 1회 체험과 동일 적용 <p><계산 사례></p> <ul style="list-style-type: none"> - 6월 1일~2일 + 6월 7일~8일 체험 실시(이동거리 각각 100km + 200km) - 경유 6월 1일~2일 체험 교통비 : 100km * 1,100(6. 1. 기준 유가) / 12.52 6월 7일~8일 체험 교통비 : 200km * 1,200(6. 7. 기준 유가) / 12.52 <p>※ 각 체험 시 이용한 교통수단이 같을 경우에만 합산 가능하며, 체험일자 각각 방문지 개수 기준을 충족해야 함</p>
Q	체험비 정산 시 추가로 제출해야 하는 증빙서류가 있나요?
A	<ul style="list-style-type: none"> ① 자동차 등록증 : 체험 중 주유를 하지 않아 주유 영수증이 없을 경우 이용한 차량의 유종을 확인하기 위하여 자동차 등록증 제출 ② 숙박 확인서 등 : 사전 결제 등으로 숙박비 결제 일자와 체험 기간이 일치하지 않을 경우 숙박 기간 등이 명시된 확인서 또는 예약 내역 제출 ③ 그 외 지출 영수증 : 일비나 식비는 정액으로 지급되므로 참고 자료로 활용(미 제출 시 불이익 없음)

Q	역사 현장체험 결과서 및 영수증(증빙서류 등)은 언제까지 제출하나요?
A	<p>제출 마감일 - 홈페이지 공지 참조(추가 증빙서류 보완 요구 시에도 기한은 동일) 온라인 강의 및 역사 현장체험을 마친 경우 <u>사전(조기) 제출을 권합니다.</u></p> <p>※ 제출하신 자료의 검토를 통해 추가 증빙서류 보완 요청이 발생할 수 있으며 이 경우 추가 증빙서류도 반드시 제출기한 내에 제출 완료되어야 합니다. 미 제출 시 지급금액이 제한될 수 있습니다.</p> <p>* 영수증(증빙서류 등)은 우편 제출이 원칙이며, 체험비 지급기준 범위 내에서 제출하신 영수증(증빙서류 등) 기준 지급</p>
Q	온라인 강의를 수강하지 않아도 역사 현장체험비 수령이 가능한가요?
A	<p>강의를 80% 이상 수강하지 않으면 수료처리 되지 않아 체험비 지급대상에서 제외됩니다.</p> <p>* 자녀 미 수료 시 역사 현장체험비 지급 불가 ** 부모 미 수료 시 미 수료 인원 분 제외하고 역사 현장체험비 지급</p>

- ▶ 본 FAQ집은 보훈교육연구원에서 운영하는 ‘부모님과 떠나는 보훈여행’ 과정에 대한 내용으로 다른 교육과정의 운영방침(또는 운영방법)과는 관련이 없습니다.
- ▶ 배포일 현재(2024년 3월) 운영방침을 기준으로 작성된 것으로, 향후 운영방침에 따라 일부 내용이 변경될 수 있습니다.
- ▶ 교육과정에 대한 궁금한 점 또는 의견이 있으시거나 한글 파일 공유를 원하시는 분은 보훈교육연구원 031-250-8544으로 문의하시기 바랍니다.