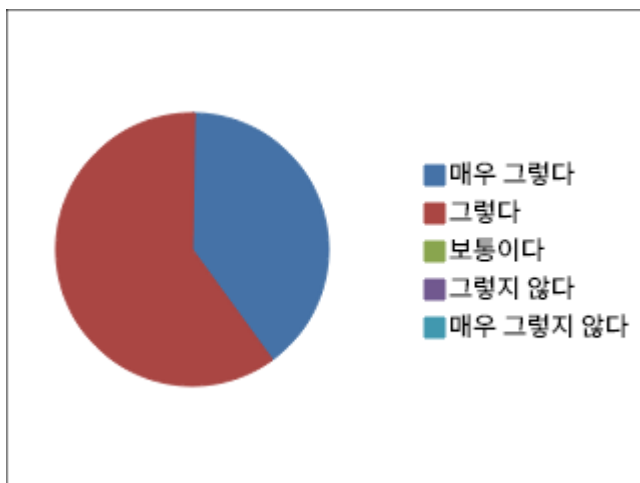


10명 응답

요약

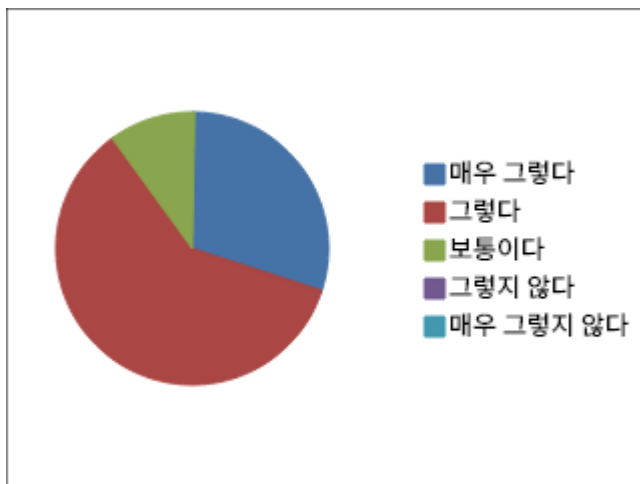
돌봄교실 운영 전반에 관한 만족도(학부모)

1. 돌봄교실 운영에 대해 전반적으로 만족하십니까?



매우 그렇다	4	40%
그렇다	6	60%
보통이다	0	0%
그렇지 않다	0	0%
매우 그렇지 않다	0	0%

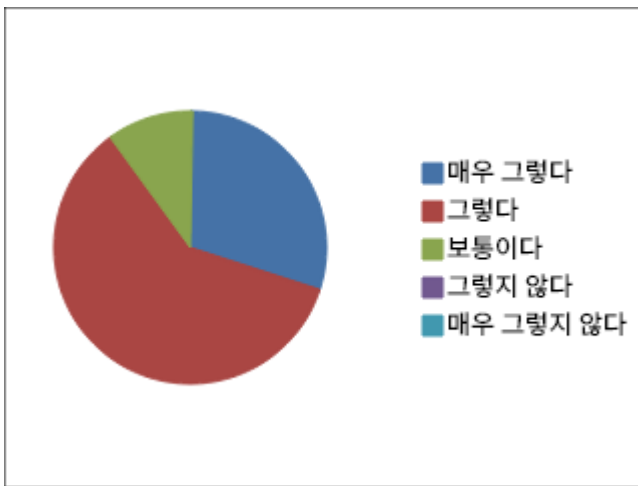
2. 돌봄교실에서 학생들을 잘 돌봐줍니까?



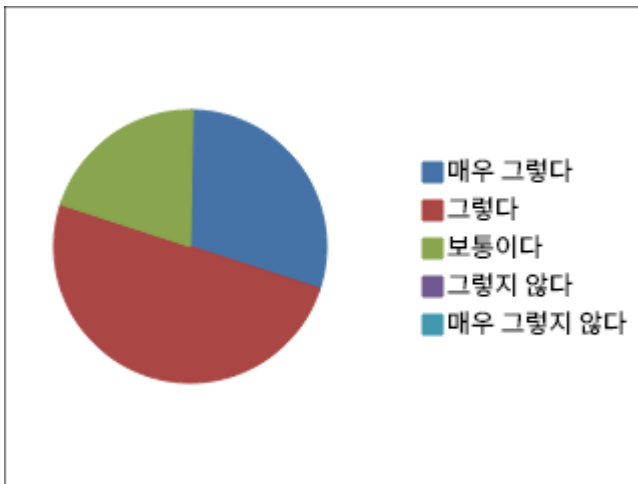
매우 그렇다	3	30%
그렇다	6	60%
보통이다	1	10%
그렇지 않다	0	0%
매우 그렇지 않다	0	0%

3. 돌봄교실의 시설 및 환경에 만족하십니까?

매우 그렇다	3	30%
그렇다	6	60%
보통이다	1	10%
그렇지 않다	0	0%
매우 그렇지 않다	0	0%

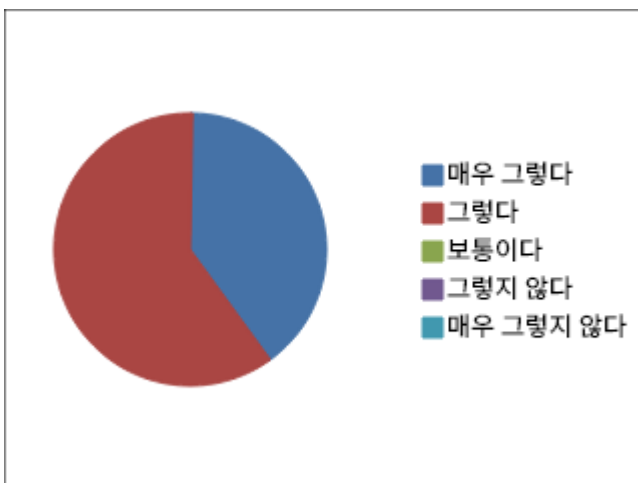


4. 돌봄교실 프로그램의 내용이 좋고 질이 높습니까?



매우 그렇다	3	30%
그렇다	5	50%
보통이다	2	20%
그렇지 않다	0	0%
매우 그렇지 않다	0	0%

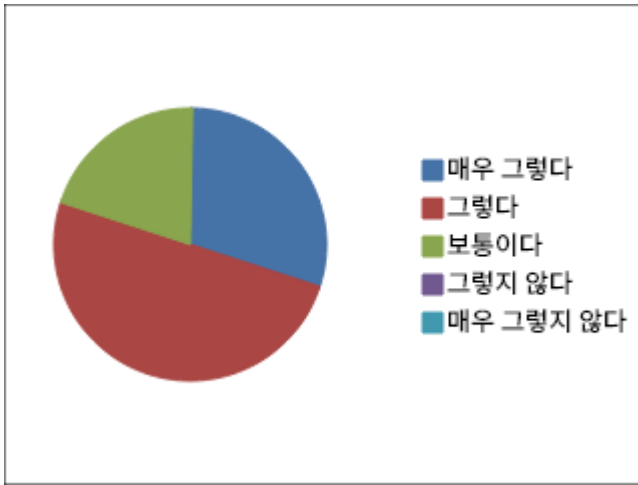
5. 돌봄교실에서 자녀는 안전하게 생활하고 귀가합니까?



매우 그렇다	4	40%
그렇다	6	60%
보통이다	0	0%
그렇지 않다	0	0%
매우 그렇지 않다	0	0%

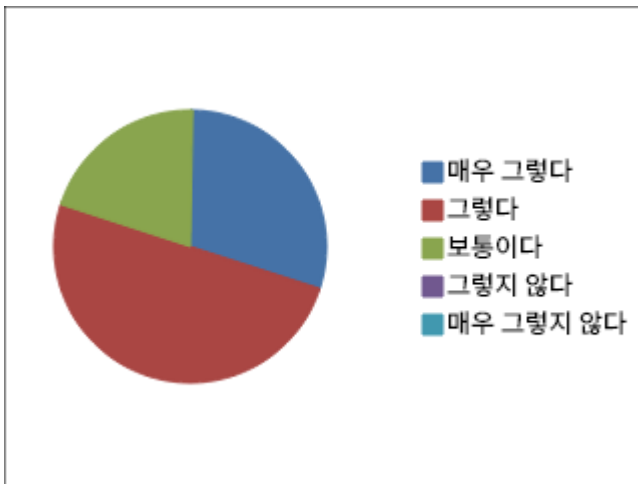
6. 돌봄교실에서 제공하는 간식의 질에 만족하십니까?

매우 그렇다	3	30%
그렇다	5	50%
보통이다	2	20%
그렇지 않다	0	0%



매우 그렇지 않다	0	0%
-----------	---	----

7. 돌봄교실은 정서발달, 사회성 발달에 도움을 줍니까?



매우 그렇다	3	30%
--------	---	-----

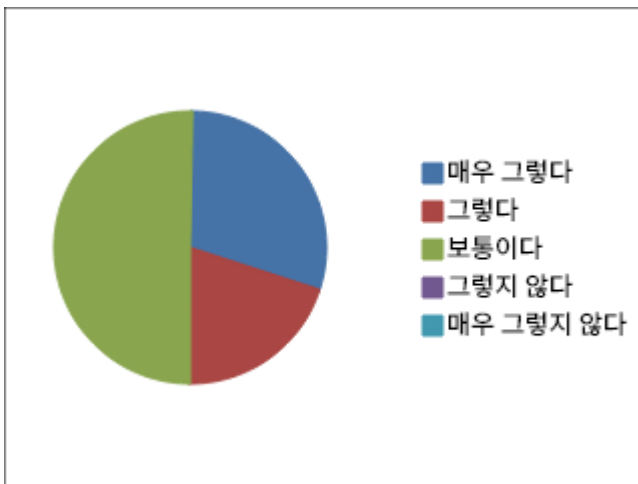
그렇다	5	50%
-----	---	-----

보통이다	2	20%
------	---	-----

그렇지 않다	0	0%
--------	---	----

매우 그렇지 않다	0	0%
-----------	---	----

8. 자녀들의 활동 및 성취에 관한 정보를 잘 제공받습니까?



매우 그렇다	3	30%
--------	---	-----

그렇다	2	20%
-----	---	-----

보통이다	5	50%
------	---	-----

그렇지 않다	0	0%
--------	---	----

매우 그렇지 않다	0	0%
-----------	---	----

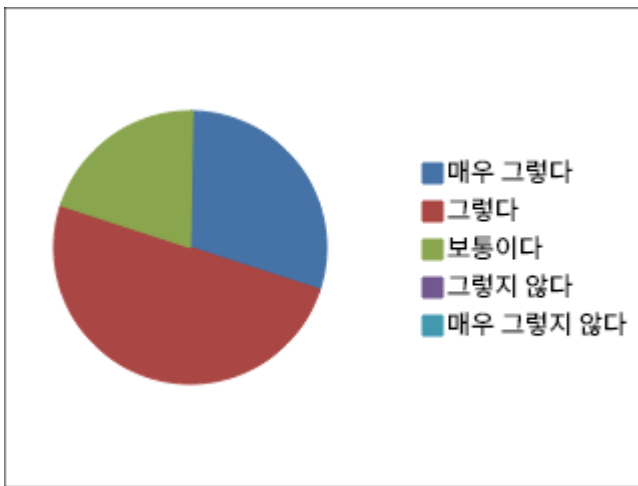
9. 자녀는 돌봄교실에 참여하는 것을 좋아합니까?

매우 그렇다	3	30%
--------	---	-----

그렇다	5	50%
-----	---	-----

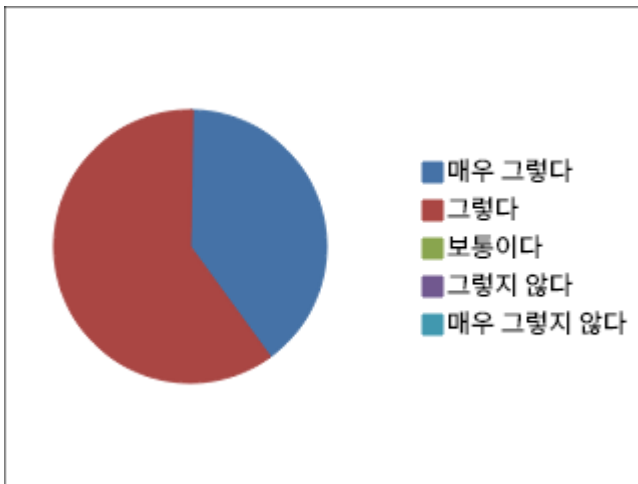
보통이다	2	20%
------	---	-----

그렇지 않다	0	0%
--------	---	----



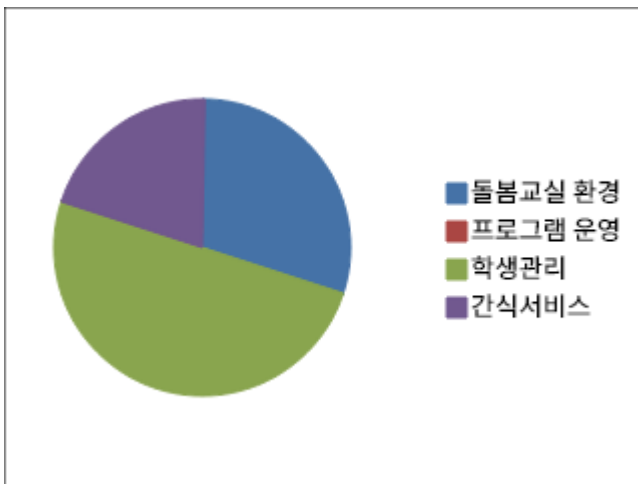
매우 그렇지 않다	0	0%
-----------	---	----

10. 계속해서 자녀를 돌봄교실에 참여시키고 싶습니까?



매우 그렇다	4	40%
그렇다	6	60%
보통이다	0	0%
그렇지 않다	0	0%
매우 그렇지 않다	0	0%

11. 돌봄교실에서 가장 만족하는 부분을 선택해주세요.

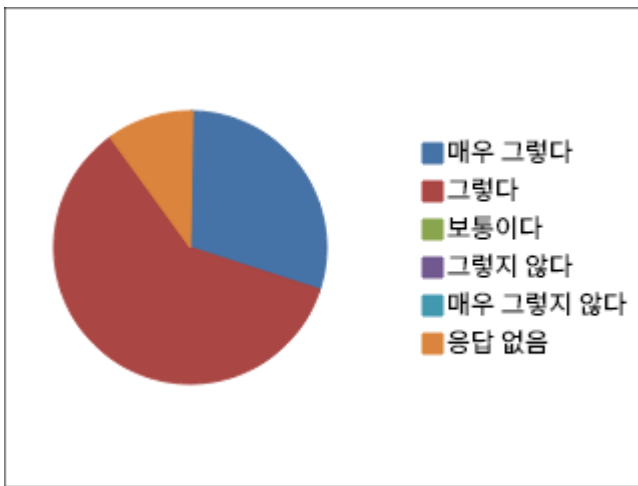


돌봄교실 환경	3	30%
프로그램 운영	0	0%
학생관리	5	50%
간식서비스	2	20%

돌봄교실 운영 전반에 관한 만족도(학생)

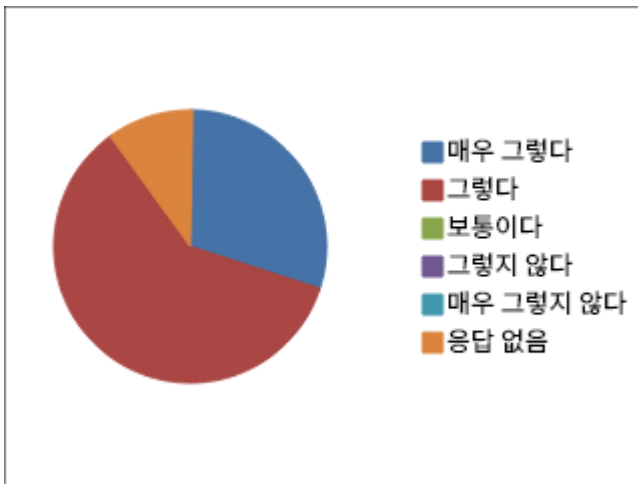
1. 돌봄교실 프로그램에 대해 만족합니까?

매우 그렇다	3	30%
그렇다	6	60%



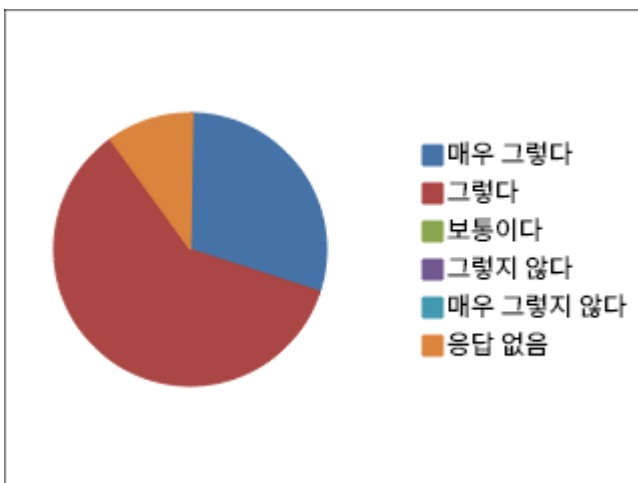
보통이다	0	0%
그렇지 않다	0	0%
매우 그렇지 않다	0	0%
응답 없음	1	10%

2. 돌봄교실에서 활동할 때 즐겁고 편안합니까?



매우 그렇다	3	30%
그렇다	6	60%
보통이다	0	0%
그렇지 않다	0	0%
매우 그렇지 않다	0	0%
응답 없음	1	10%

3. 앞으로 돌봄교실에 계속 참여하고 싶습니까?



매우 그렇다	3	30%
그렇다	6	60%
보통이다	0	0%
그렇지 않다	0	0%
매우 그렇지 않다	0	0%
응답 없음	1	10%

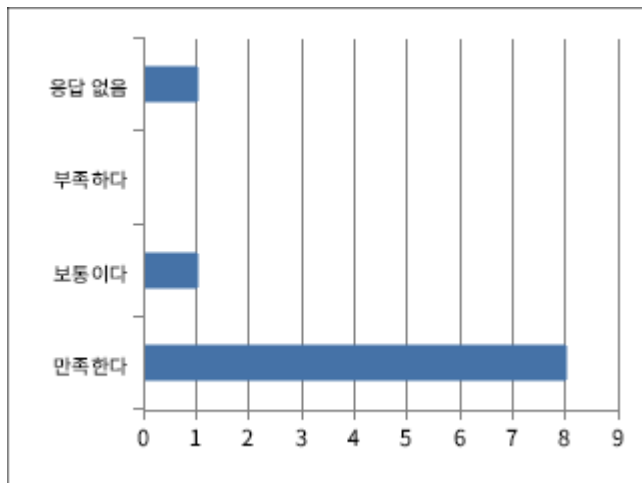
돌봄교실 운영에 대한 의견

돌봄교실 운영에 대해 건의할 사항이 있으면 간단히 적어주세요.

돌봄교실 내 프로그램(전통놀이와 놀이체육) 강사 만족도

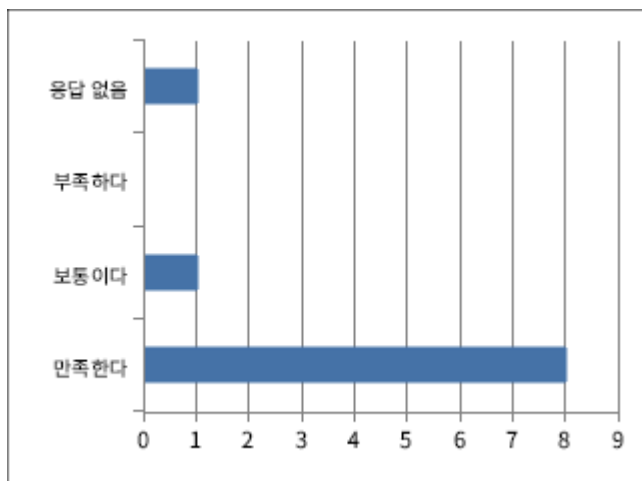
돌봄교실 내 프로그램(전통놀이와 놀이체육) 강사 만족도(학부모)

성실하게 지도하신다



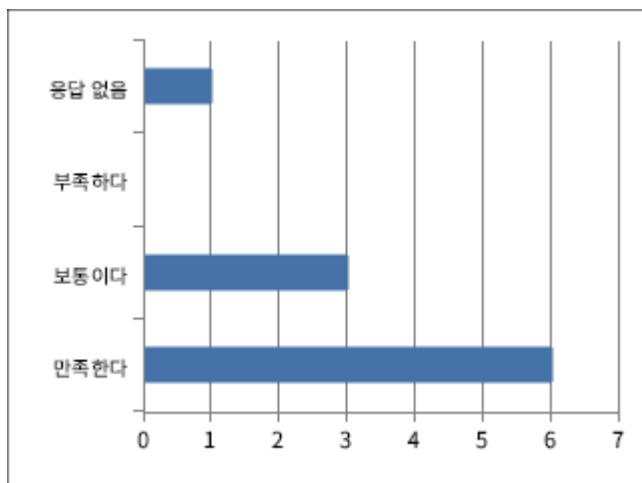
만족한다	8	80%
보통이다	1	10%
부족하다	0	0%
응답 없음	1	10%

친절하게 지도하신다



만족한다	8	80%
보통이다	1	10%
부족하다	0	0%
응답 없음	1	10%

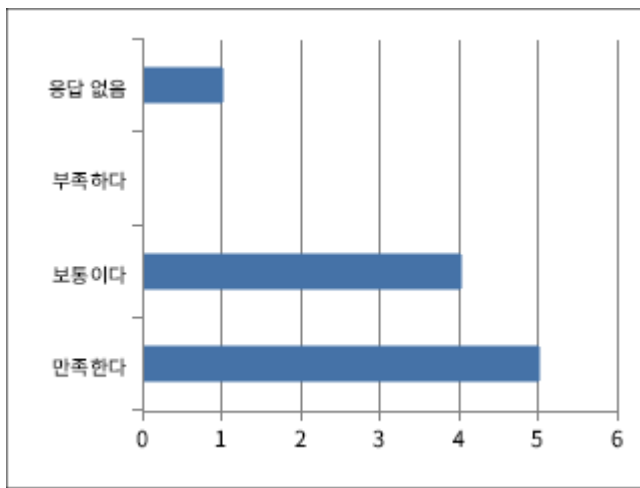
지도내용에 만족한다



만족한다	6	60%
보통이다	3	30%
부족하다	0	0%
응답 없음	1	10%

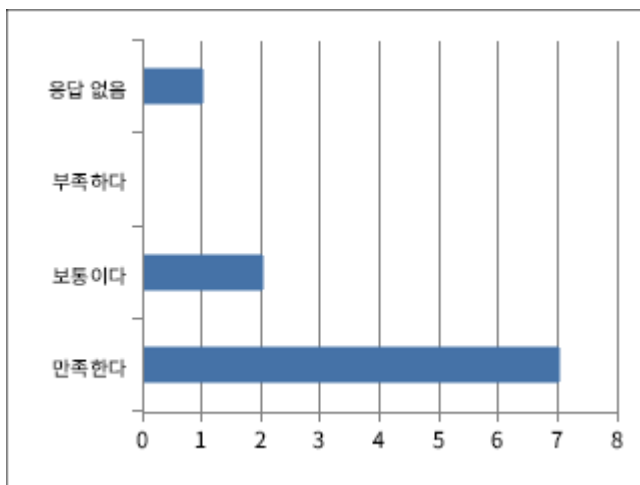
학습에 도움이 된다

만족한다	5	50%
------	---	-----



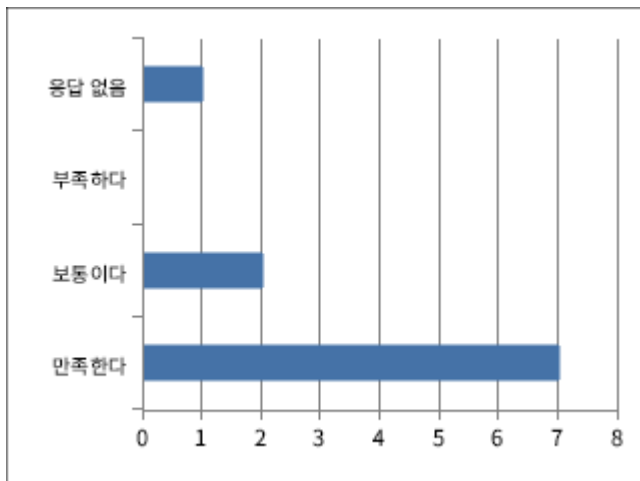
보통이다	4	40%
부족하다	0	0%
응답 없음	1	10%

본 강좌에 흥미가 있다



만족한다	7	70%
보통이다	2	20%
부족하다	0	0%
응답 없음	1	10%

출결상황을 잘 점검하신다

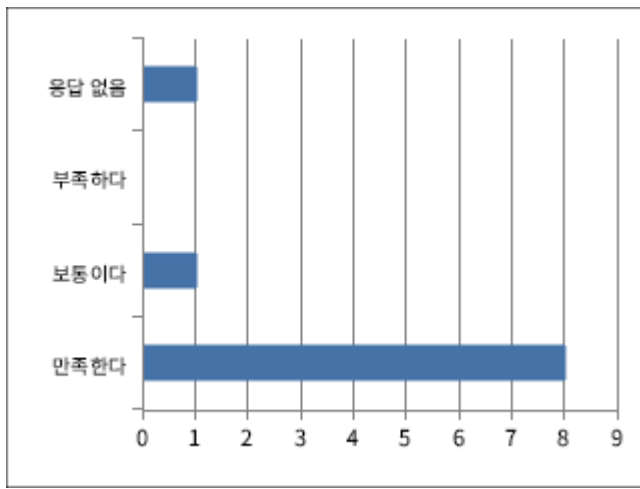


만족한다	7	70%
보통이다	2	20%
부족하다	0	0%
응답 없음	1	10%

돌봄교실 내 프로그램(전통놀이와 놀이체육) 강사 만족도(학생)

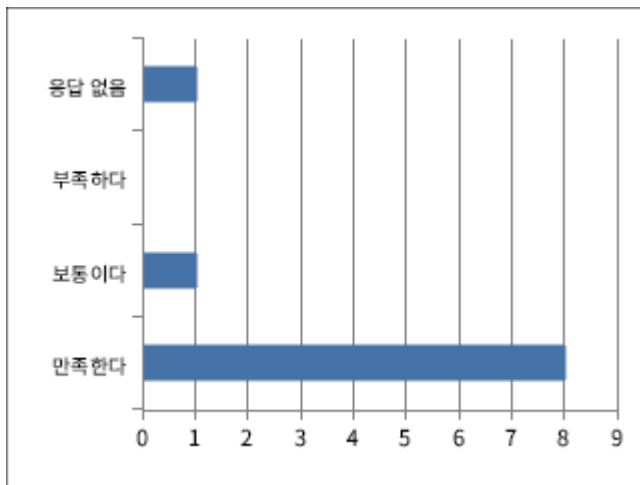
성실하게 지도하신다

만족한다	8	80%
보통이다	1	10%



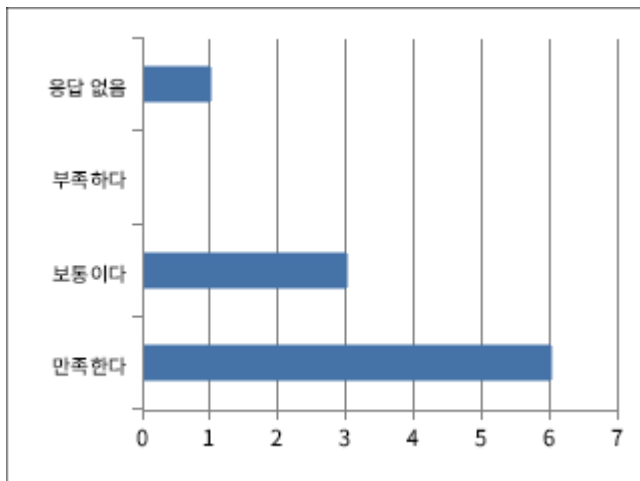
부족하다	0	0%
응답 없음	1	10%

친절하게 지도하신다



만족한다	8	80%
보통이다	1	10%
부족하다	0	0%
응답 없음	1	10%

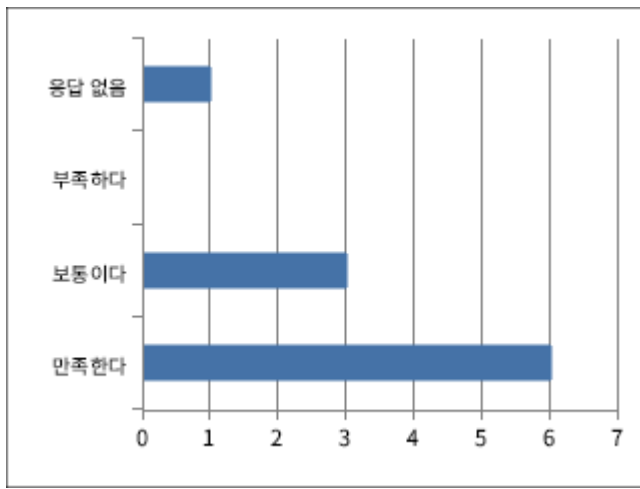
지도내용에 만족한다



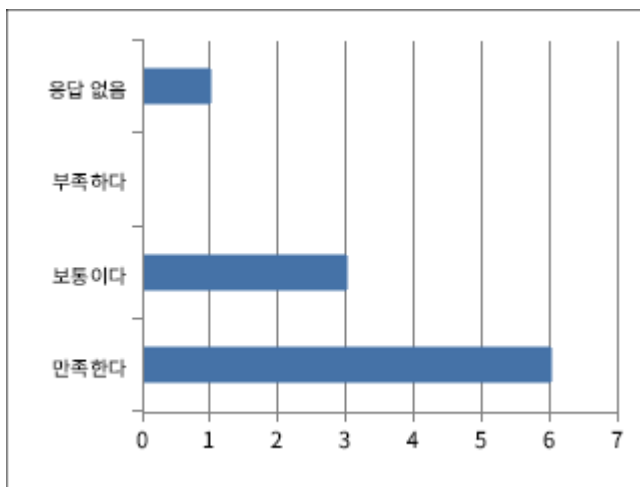
만족한다	6	60%
보통이다	3	30%
부족하다	0	0%
응답 없음	1	10%

학습에 도움이 된다

만족한다	6	60%
보통이다	3	30%
부족하다	0	0%
응답 없음	1	10%

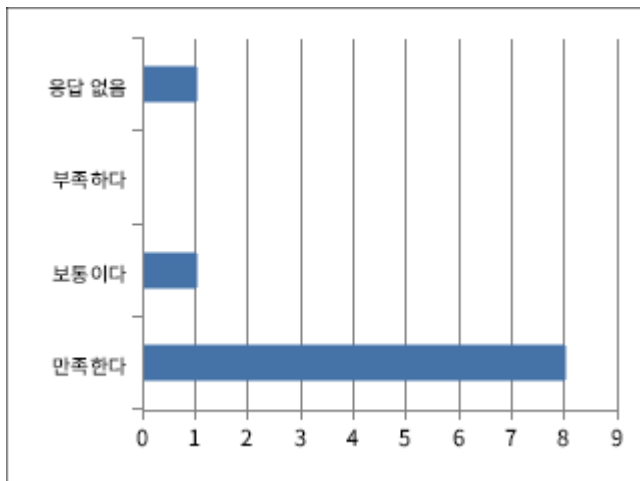


본 강좌에 흥미가 있다



만족한다	6	60%
보통이다	3	30%
부족하다	0	0%
응답 없음	1	10%

출결상황을 잘 점검하신다



만족한다	8	80%
보통이다	1	10%
부족하다	0	0%
응답 없음	1	10%

돌봄교실 내 프로그램(전통놀이와 놀이체육)에서 개선되었으면 하는 점은 무엇인지 적어주세요.

응답 추이 그래프

