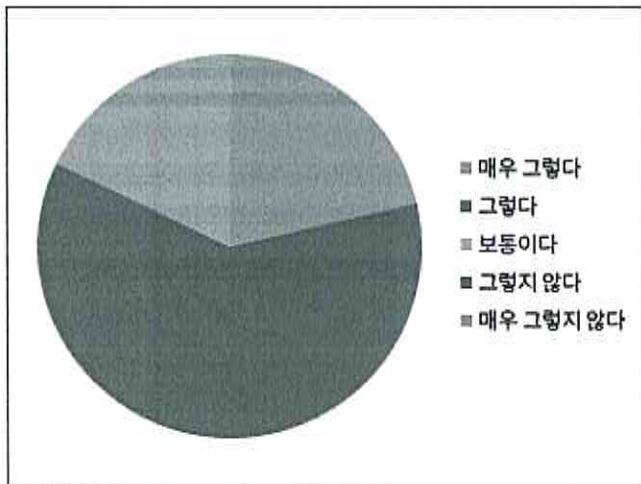


28명 응답

요약


방과후학교 운영 전반에 관한 만족도(학부모)

1. 방과후학교 운영 전반에 대해 만족하십니까?



매우 그렇다	6	21.4%
그렇다	17	60.7%
보통이다	5	17.9%
그렇지 않다	0	0%
매우 그렇지 않다	0	0%


2. 방과후학교가 자녀의 특기적성 계발에 도움이 되었습니까?




매우 그렇다	7	25%
그렇다	16	57.1%
보통이다	5	17.9%
그렇지 않다	0	0%
매우 그렇지 않다	0	0%

3. 방과후학교가 자녀의 실력 향상에 도움이 되었습니까?

매우 그렇다	6	21.4%
그렇다	18	64.3%
보통이다	4	14.3%
그렇지 않다	0	0%
매우 그렇지 않다	0	0%

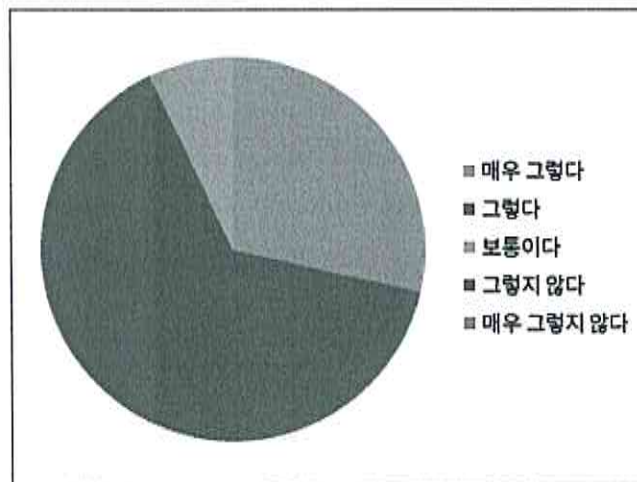


4. 방과후학교가 사교육비를 줄이는 데 도움이 되었습니까?



매우 그렇다	7	25%
그렇다	16	57.1%
보통이다	5	17.9%
그렇지 않다	0	0%
매우 그렇지 않다	0	0%

5. 앞으로 방과후학교에 자녀를 계속 참여시키겠습니까?




매우 그렇다	8	28.6%
그렇다	18	64.3%
보통이다	2	7.1%
그렇지 않다	0	0%
매우 그렇지 않다	0	0%

방과후학교 운영 전반에 관한 만족도(학생)


1. 방과후학교 프로그램에 대해 만족합니까?

매우 그렇다	9	32.1%
그렇다	15	53.6%




보통이다	4	14.3%
그렇지 않다	0	0%
매우 그렇지 않다	0	0%

2. 방과후학교가 나의 특기적성 개발에 도움이 되었습니까?



매우 그렇다	10	35.7%
그렇다	14	50%
보통이다	4	14.3%
그렇지 않다	0	0%
매우 그렇지 않다	0	0%


3. 방과후학교가 나의 실력향상에 도움이 되었습니까?



매우 그렇다	9	32.1%
그렇다	15	53.6%
보통이다	4	14.3%
그렇지 않다	0	0%
매우 그렇지 않다	0	0%

4. 앞으로 방과후학교에 계속 참여하고 싶습니까?

매우 그렇다	10	35.7%
그렇다	15	53.6%
보통이다	3	10.7%
그렇지 않다	0	0%



매우 그렇지 않다

0

0%

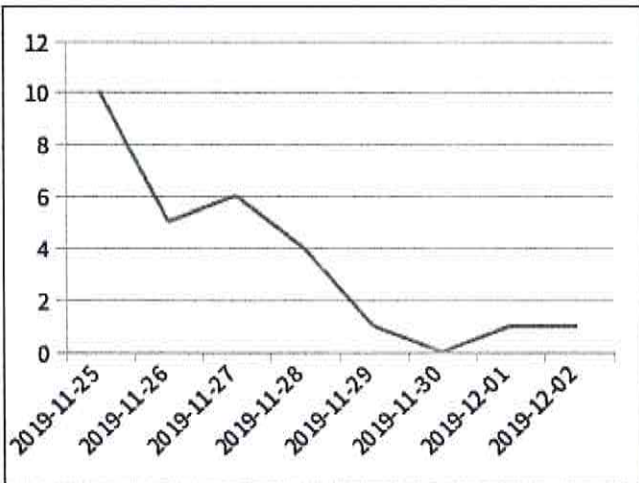
방과후학교 프로그램 운영에 대한 의견

기타의견

종이접기라던지 한자라던지 논술등 ..더 다양한 프로그램이 있었으면 좋겠습니다.

프로그램 다양화

응답 추이 그래프

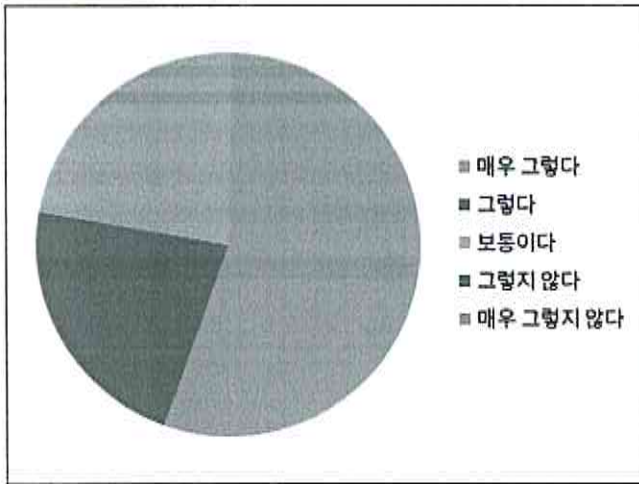


9명 응답

요약


돌봄교실 운영 전반에 관한 만족도(학부모)

1. 돌봄교실 운영에 대해 전반적으로 만족하십니까?



매우 그렇다	5	55.6%
그렇다	2	22.2%
보통이다	2	22.2%
그렇지 않다	0	0%
매우 그렇지 않다	0	0%


2. 돌봄교실에서 학생들을 잘 돌봐줍니까?




매우 그렇다	4	44.4%
그렇다	4	44.4%
보통이다	1	11.1%
그렇지 않다	0	0%
매우 그렇지 않다	0	0%

3. 돌봄교실의 시설 및 환경에 만족하십니까?

매우 그렇다	4	44.4%
그렇다	4	44.4%
보통이다	1	11.1%
그렇지 않다	0	0%
매우 그렇지 않다	0	0%




4. 돌봄교실 프로그램의 내용이 좋고 질이 높습니까?



매우 그렇다	4	44.4%
그렇다	1	11.1%
보통이다	4	44.4%
그렇지 않다	0	0%
매우 그렇지 않다	0	0%

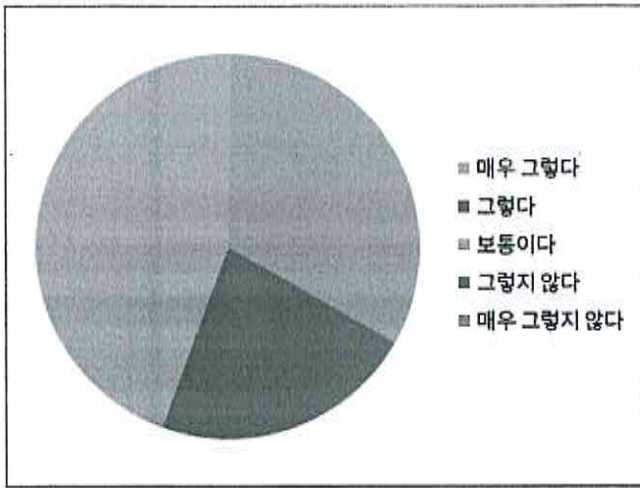
5. 돌봄교실에서 자녀는 안전하게 생활하고 귀가합니까?



매우 그렇다	4	44.4%
그렇다	5	55.6%
보통이다	0	0%
그렇지 않다	0	0%
매우 그렇지 않다	0	0%

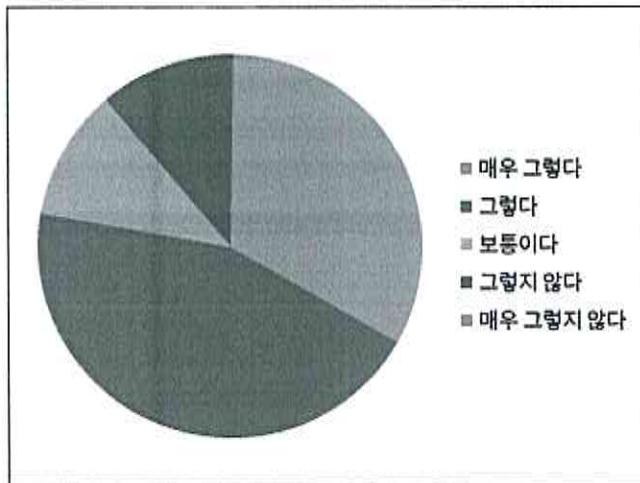
6. 돌봄교실에서 제공하는 간식의 질에 만족하십니까?

매우 그렇다	3	33.3%
그렇다	2	22.2%
보통이다	4	44.4%
그렇지 않다	0	0%




매우 그렇지 않다	0	0%
-----------	---	----

7. 돌봄교실은 정서발달, 사회성 발달에 도움을 줍니까?



매우 그렇다	3	33.3%
그렇다	4	44.4%
보통이다	1	11.1%
그렇지 않다	1	11.1%
매우 그렇지 않다	0	0%


8. 자녀들의 활동 및 성취에 관한 정보를 잘 제공받습니까?



매우 그렇다	3	33.3%
그렇다	3	33.3%
보통이다	1	11.1%
그렇지 않다	2	22.2%
매우 그렇지 않다	0	0%

9. 자녀는 돌봄교실에 참여하는 것을 좋아합니까?


매우 그렇다	3	33.3%
그렇다	4	44.4%
보통이다	1	11.1%
그렇지 않다	0	0%



매우 그렇지 않다

1 11.1%

10. 계속해서 자녀를 돌봄교실에 참여시키고 싶습니까?



매우 그렇다

3 33.3%

그렇다

4 44.4%

보통이다

2 22.2%

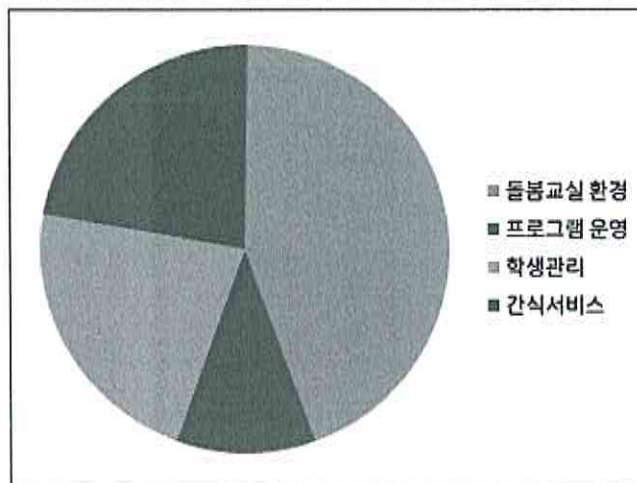
그렇지 않다

0 0%

매우 그렇지 않다

0 0%

11. 돌봄교실에서 가장 만족하는 부분을 선택해주세요.



돌봄교실 환경

4 44.4%

프로그램 운영

1 11.1%

학생관리

2 22.2%


간식서비스

2 22.2%

기타 의견


감사합니다

1. 돌봄교실 프로그램에 대해 만족하십니까?




매우 그렇다	4	44.4%
그렇다	3	33.3%
보통이다	1	11.1%
그렇지 않다	0	0%
매우 그렇지 않다	0	0%
응답 없음	1	11.1%

2. 돌봄교실에서 활동할 때 즐겁고 편안하십니까?



매우 그렇다	3	33.3%
그렇다	3	33.3%
보통이다	2	22.2%
그렇지 않다	0	0%
매우 그렇지 않다	0	0%
응답 없음	1	11.1%

3. 앞으로 돌봄교실에 계속 참여하고 싶습니까?



매우 그렇다	5	55.6%
그렇다	2	22.2%
보통이다	1	11.1%
그렇지 않다	0	0%
매우 그렇지 않다	0	0%
응답 없음	1	11.1%


기타 의견

감사합니다

돌봄교실 내 프로그램(전통놀이와 놀이체육) 강사 만족도


학부모용 설문지

1. 강사님은 프로그램 활동에 관한 안내를 잘 해 주십니다.




매우만족(5)	3	33.3%
만족(4)	2	22.2%
보통(3)	3	33.3%
불만(2)	1	11.1%
매우불만(1)	0	0%

2. 강사님은 정해진 시간을 잘 지키고, 열의를 가지고 프로그램을 운영하십니다.




매우만족(5)	3	33.3%
만족(4)	2	22.2%
보통(3)	4	44.4%
불만(2)	0	0%
매우불만(1)	0	0%

3. 강사님은 프로그램 운영시 체벌이나 인격을 모독하는 언어를 사용하지 않으십니다.



매우만족(5)	2	22.2%
만족(4)	5	55.6%
보통(3)	2	22.2%
불만(2)	0	0%
매우불만(1)	0	0%

4. 이 프로그램이 자녀의 실력향상에 도움이 되었습니다.




매우만족(5)	2	22.2%
만족(4)	6	66.7%
보통(3)	1	11.1%
불만(2)	0	0%
매우불만(1)	0	0%

기타의견

감사합니다

학생용 설문지


1. 프로그램 운영 시간을 잘 지키셨습니다.



매우만족(5)	3	33.3%
만족(4)	5	55.6%
보통(3)	0	0%
불만(2)	0	0%
매우불만(1)	0	0%
응답 없음	1	11.1%


2. 사용된 교재 및 재료(또는 교구)는 프로그램 활동에 도움이 되었습니다.

매우만족(5)	2	22.2%
만족(4)	4	44.4%
보통(3)	2	22.2%
불만(2)	0	0%
매우불만(1)	0	0%




응답 없음 1 11.1%

3. 프로그램을 운영하기 위한 준비는 잘 되었습니다.



매우만족(5)	2	22.2%
만족(4)	4	44.4%
보통(3)	2	22.2%
불만(2)	0	0%
매우불만(1)	0	0%
응답 없음	1	11.1%


4. 프로그램의 내용과 분량은 적절하였습니다.



매우만족(5)	2	22.2%
만족(4)	3	33.3%
보통(3)	3	33.3%
불만(2)	0	0%
매우불만(1)	0	0%
응답 없음	1	11.1%


5. 강사님은 프로그램 내용을 이해하기 쉽게 설명하셨습니다.

매우만족(5)	2	22.2%
만족(4)	5	55.6%
보통(3)	1	11.1%
불만(2)	0	0%



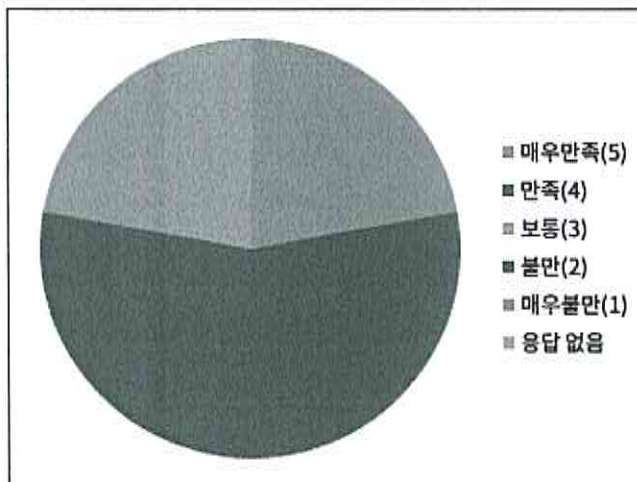
매우불만(1)	0	0%
응답 없음	1	11.1%

6. 감사님은 프로그램 운영 중에 칭찬과 격려를 많이 하십니다.



매우만족(5)	2	22.2%
만족(4)	5	55.6%
보통(3)	1	11.1%
불만(2)	0	0%
매우불만(1)	0	0%
응답 없음	1	11.1%

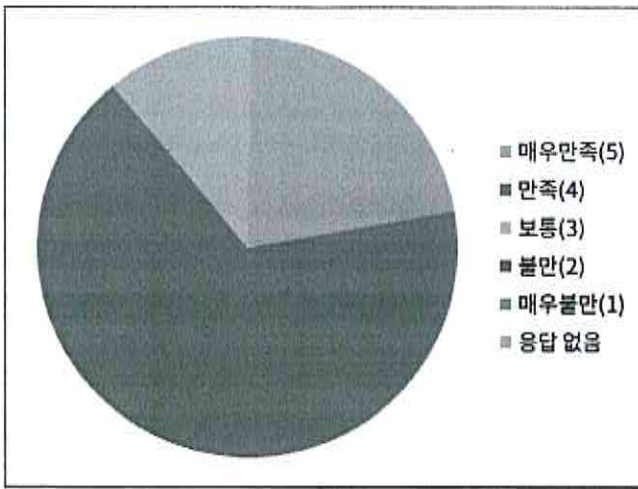
7. 프로그램이 실력 향상에 도움이 되었습니다.



매우만족(5)	2	22.2%
만족(4)	5	55.6%
보통(3)	1	11.1%
불만(2)	0	0%
매우불만(1)	0	0%
응답 없음	1	11.1%

8. 앞으로 이 프로그램에 계속 참여하겠습니다.

매우만족(5)	2	22.2%
만족(4)	6	66.7%
보통(3)	0	0%
불만(2)	0	0%



매우불만(1)	0	0%
응답 없음	1	11.1%

기타의견

감사합니다

응답 추이 그래프

