



학교체육진흥회

The Council of School Physical Education Promotion

## - 비대면 전국학교스포츠클럽 축전 -

학교체육진흥회 학교스포츠클럽 정보시스템


지도자(교사)용 매뉴얼

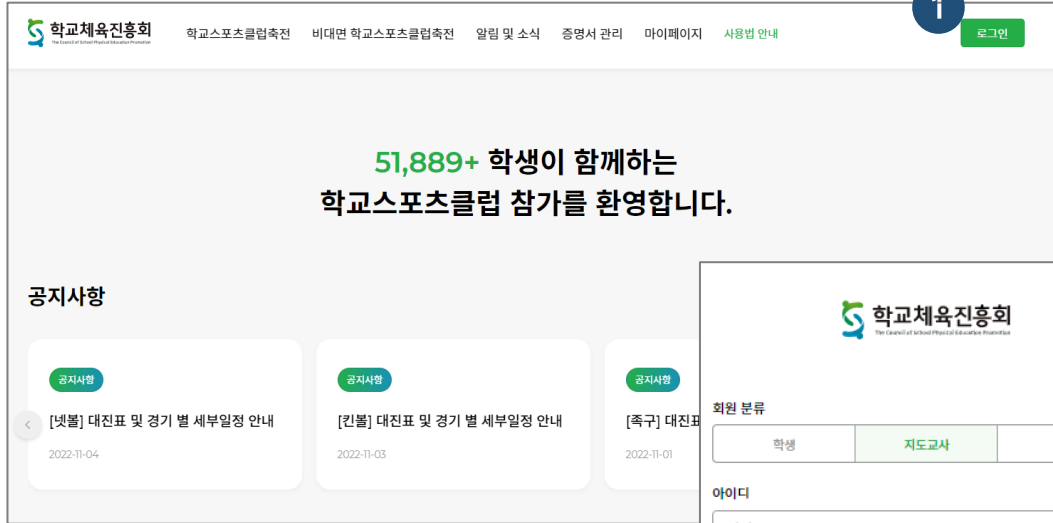
2023.06.

---

# 목차

---

- I. 회원정보
  - II. 축전 사전 정보 입력
  - III. 축전 참가/확인
- 

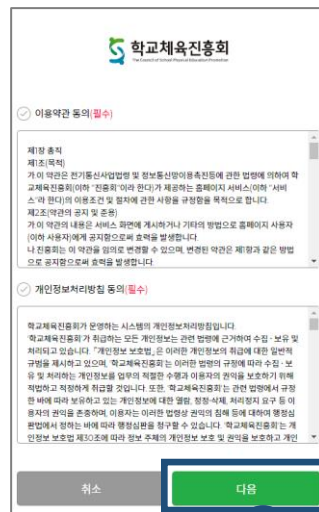
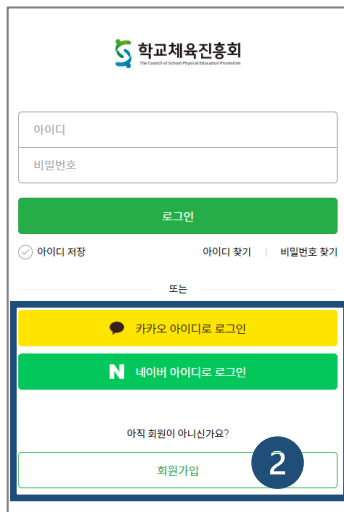


### 학교체육진흥회 종합지원시스템 메인화면

접속주소(URL) :

<https://www.schoolsportsclub.or.kr/>

- ① 로그인 버튼 클릭
- ② 회원가입을 클릭
- ③ 이용약관에 동의를 하고 다음을 눌러
- ④ 회원정보를 입력 후 본인인증을 진행
- ⑤ 입력이 다 되었으면 완료 클릭



회원 분류

학생

지도교사

일반

아이디

아이디

비밀번호

8 ~ 20자의 숫자, 영문, 특수문자의 조합

비밀번호 확인

비밀번호 확인

이름

이름

생년월일

19990101 생년월일 8자리

성별

남자

여자

이메일

이메일

휴대폰 본인인증


01077772222 (숫자 11자리만 입력)

인증하기

취소

완료





학교스포츠클럽축전

비대면 학교스포츠클럽축전

알림 및 소식

증명서 관리

마이페이지

사용법 안내


지도자님 환영합니다.

로그인

나의 축전

회원정보 수정

1:1 문의



회원 분류

학생

지도교사

일반

아이디

code\_tea1

비밀번호

비밀번호

비밀번호 확인

비밀번호 확인

이름

지도자1

생년월일

20230621

성별

남자

여자

이메일

아이디

이메일 수신 동의

핸드폰 본인인증

01000000000

문자 수신 동의

인증하기

취소

회원탈퇴

완료

## 로그인 후 마이페이지 정보 변경 (필요시)

- ① 로그인 버튼을 클릭 (미 로그인 시)
- ② 마이페이지 > 회원정보 수정을 클릭
- ③ 정보 변경 후 완료버튼을 클릭

## 비대면 축전참가관리

step.1  
지도교사 승인 요청

step.2  
학생 등록 (대행)

step.3  
영상 제출 (대행)

step.4  
최종 참가 승인 및 조회

**학교체육진흥회**

**축전명**

**학교**

**직책**

**종목**

**기존 신청 목록**

학교	직책	종목	승인상태	삭제
서울청운초등학교	감독	배구(2인 PASS)	Y	<button style="color: red; border: 1px solid red; padding: 2px 5px;">삭제</button>
서울청운초등학교	감독	농구(자유투)	Y	<button style="color: red; border: 1px solid red; padding: 2px 5px;">삭제</button>

**신규 신청 목록**

학교	직책	종목	삭제

돌아가기
승인요청

## 비대면 축전참가관리 페이지

- ① 로그인 버튼 클릭하세요
- ② 비대면 학교스포츠클럽 > 비대면 축전참가관리 클릭
- ③ 지도교사 승인 요청 클릭
- ④ 지도자(선생님) 정보를 입력해 주세요
  - a. 학교 선택 (지역별, 동명학교 주의)
  - b. 직책 선택 (교사)
  - c. 종목 선택
    - 해당하는 종목 선택
    - 다수 선택 가능
- ⑤ 승인 요청을 클릭



학교체육진흥회 학교스포츠클럽축전 비대면 학교스포츠클럽축전 알림 및 소식 증명서 관리 마이페이지 사용법 안내 지도자님 환영합니다. 로그인

비대면 학교스포츠클럽축전 > 비대면 축전참가관리

### 비대면 축전참가관리

step.1 지도교사 승인 요청

step.2 학생 등록 (대행)

step.3 영상 제출 (대행)

step.4 최종 참가 승인 및 조회



### 등록학생 목록 (대행)

#### 2023년 비대면 전국학교스포츠클럽 축전

번호	이름	아이디	생년월일	성별	연락처	학교	학년	반	지도교사	종목	종별	상태
등록된 내역이 없습니다.												

※ 영상제출이 완료 되었거나 심사중인 종목은 삭제할 수 없습니다. 참가 취소 후 삭제하세요.

※ 등록 된 학생의 초기 비밀번호는 아이디와 동일합니다.


취소 등록하기

지도자(교사) 가 학생 대신 아이디를 생성해 줄 수 있는 메뉴

(학생이 직접 가입하는 대신 직접 등록할 수 있음)

- ① 로그인 버튼 클릭
- ② 비대면 학교스포츠클럽 > 비대면 축전참가관리 클릭
- ③ 학생 등록 (대행) 클릭
- ④ 등록하기 버튼 클릭

--- 다음 페이지 계속 ---


**학교체육진흥회**  
The Council of School Physical Education Promotion

[학교스포츠클럽축전](#)
[비대면 학교스포츠클럽축전](#)
[알림 및 소식](#)
[증명서 관리](#)
[마이페이지](#)
[사용법 안내](#)
[지도자님 환영합니다.](#)
[로그아웃](#)

[홈](#) >
 [비대면 학교스포츠클럽대회](#) >
 [학생등록 \(대행\)](#)

## 학생등록 (대행)

### 2023년 비대면 전국학교스포츠클럽 축전

<input checked="" type="checkbox"/>	번호	이름	생년월일	성별	연락처	학교	학년	반	지도교사	종목	종별	학생등록	참가신청
<input type="checkbox"/>	1	<input type="text"/>	8자리 숫자	선택*	11자리 숫자	서울청운초등학교	1 ▼	숫자	선택 ▼	선택 ▼	선택 ▼	등록 전	등록 전
<input checked="" type="checkbox"/>	2	<input type="text"/>	8자리 숫자	선택*	11자리 숫자	서울청운초등학교	1 ▼	숫자	선택 ▼	선택 ▼	선택 ▼	등록 전	등록 전
<input checked="" type="checkbox"/>	3	<input type="text"/>	8자리 숫자	선택*	11자리 숫자	서울청운초등학교	1 ▼	숫자	선택 ▼	선택 ▼	선택 ▼	등록 전	등록 전

열 삭제

신규 열 추가

등록 목록

등록

엑셀 양식 다운로드

엑셀 파일 불러오기

[illegible]

The screenshot shows a Windows File Explorer window titled '영기'. The address bar displays the path '다운로드 >'. The left sidebar shows the navigation pane with 'OneDrive - 루스' selected. The main area lists files with columns for Name, Last Modified Date, Type, and Size.

이름	수정된 날짜	유형	크기
▼ 오늘			
Registration_Template_v1_1 (2).xlsx	2023-06-28 오후 2:55	Microsoft Excel ...	13KB
▼ 어제			
Registration_Template_v1_1 (1).xlsx	2023-06-27 오전 11:56	Microsoft Excel ...	13KB
▼ 이번 주 초			
Registration_Template_v1_1.xlsx	2023-06-26 오후 7:25	Microsoft Excel ...	14KB
▼ 지난 주			
북한 총독 장리_2023 대만(8월)대만 통틀	2023-06-23 오후 2:32	Microsoft Excel ...	41KB
▼ 이번 달 초			
Analytics 전체 웹사이트 데이터 보고서_	2023-06-08 오후 10:12	Microsoft Excel ...	6KB
Analytics 전체 웹사이트 데이터 보고서_	2023-06-08 오후 9:38	Microsoft Excel ...	6KB

파일 이름(N): Microsoft Excel Worksheet (\*.x\*)

Buttons at the bottom: 닫기(C), 취소

**학생등록을 교사가 직접 할 수 있는 페이지 상세**

- ① 웹페이지에서 직접 추가
  - a. 학생수별로 열 추가 및 삭제
  - b. 학생 정보 입력
    - 이름
    - 생년월일( ex. 20130501 )
    - 성별
    - 연락처 (ex. 01012345678)
    - 학년, 반, 지도교사, 종목, 종별 선택
- ② 엑셀 파일로 추가
  - c. 엑셀 양식 다운
    - 엑셀 유의사항 확인  
(서식수정 금지, 형식 맞춰 입력 )
    - 엑셀에 학생 정보 입력
  - d. 작성한 엑셀 업로드

③ 등록버튼 클릭

학교체육진흥회 학교스포츠클럽축전 비대면 학교스포츠클럽축전 알림 및 소식 증명서 관리 마이페이지 사용법 안내 지도자님 환영합니다. 로그인

비대면 학교스포츠클럽축전 비대면 축전참가관리

### 비대면 축전참가관리

step.1  
지도교사 승인 요청

step.2  
학생 등록 (대행)

step.3  
영상 제출 (대행)

step.4  
최종 참가 승인 및 조회

1

학교체육진흥회 학교스포츠클럽축전 비대면 학교스포츠클럽축전 알림 및 소식 증명서 관리 마이페이지 사용법 안내 지도자님 환영합니다. 로그인

비대면 학교스포츠클럽축전 비대면 축전참가관리

### 2023년 비대면 전국학교스포츠클럽 축전

참가정보

2

농구(자유투) - 남자초등부 [지도교사: 지도자]

※ 학생이 축전 기본정보 등록을 완료 한 종목만 표시됩니다. (지도교사의 승인 여부와 무관)

참가자

3

+ 추가

※ 해당 종목은 개인전으로 1명만 출전 할 수 있습니다.

본인 확인 기록

4

본인이 확인한 기록을 입력하세요 (숫자만 입력가능)

## 비대면 축전 진행 완료된 영상 업로드 방법

- ① 비대면 학교스포츠클럽 > 영상 제출(대행) 클릭
- ② 참가정보 (스포츠 종목) 입력  
a. ex. 농구(자유투), 배구(스파이크) 등
- ③ 참가자 선택 (② 완료 시 자동생성)  
a. 종목별 개인전/단체전 인지에 따라 추가할 수 있는 참가자 수 제한 있음
- ④ 학생 기록 입력 (숫자)

--- 다음 페이지 계속 ---

참가자 검색

이름	생년월일	학교	학년	반	추가
참여 학생을 검색하세요.					

닫기



학교체육진흥회 학교스포츠클럽축전 비대면 학교스포츠클럽축전 알림 및 소식 증명서 관리 마이페이지 사용법 안내 지도자님 환영합니다. 로그아웃

**- 영상첨부 -**

업로드 된 파일이 없습니다. 영상을 첨부하세요.



파일을 이곳에 끌어다 놓거나, 클릭해서 선택하세요

※ 영상은 Wi-Fi 환경에서 업로드 하시기 바랍니다.

Microsoft Edge나 Google Chrome을 이용하세요. 인터넷 익스플로러는 지원하지 않습니다.

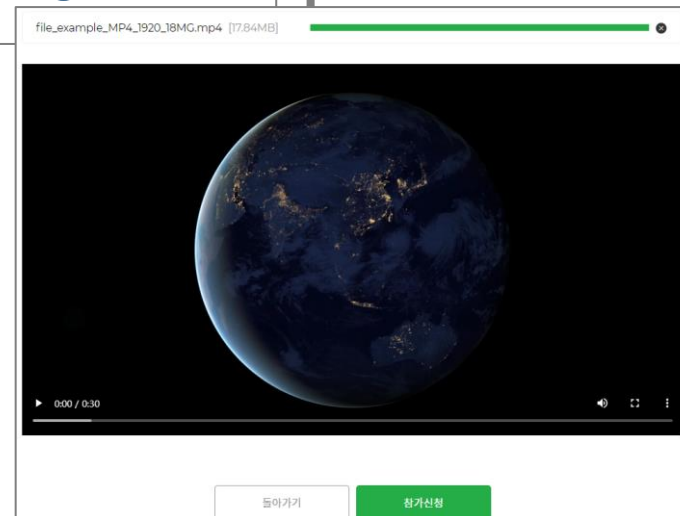
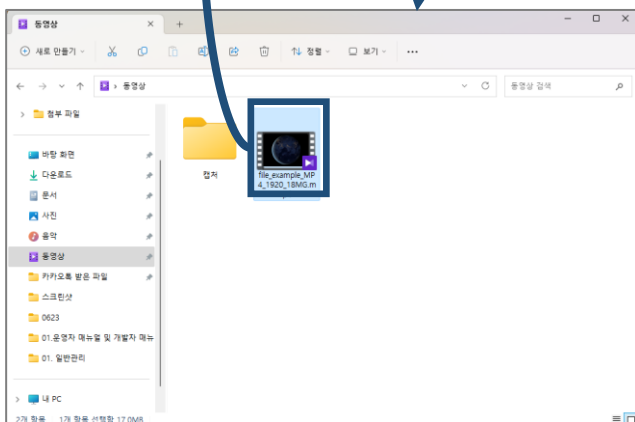
※ 100MB 미만 동영상 파일 1개만 올릴 수 있습니다 ※

1 드래그&드랍

2 클릭

3

4 참가신청



학생 정보 및 기록 입력 후 하단 영상첨부

- 박스 안에 파일을 끌어 놓거나,
- 박스를 클릭해 탐색기에서 파일 선택 가능

① 드래그 앤 드랍 방법 예시

② 클릭 후 탐색기 팝업에서 파일 선택 예시

③ 업로드 완료 후 확인

④ 참가신청 클릭

2

학교체육진흥회 학교스포츠클럽축전 비대면 학교스포츠클럽축전 알림 및 소식 증명서 관리 마이페이지 사용법 안내 지도자님 환영합니다. 로그인

비대면 축전참가관리

step.1 지도교사 승인 요청

step.2 학생 등록 (대행)

step.3 영상 제출 (대행)

step.4 최종 참가 승인 및 조회

1

참가, 신청, 영상 업로드 등 조회 당시의 상태 확인이 가능한 화면

- ① 비대면 학교스포츠클럽 > 최종 참가 승인 및 조회 클릭
- ② 리스트에 학생 정보 확인
  - a. 학생 행 클릭 시 팝업으로 경기 정보 및 동영상 확인 가능

최종 참가 승인 및 조회

2023년 비대면 전국학교스포츠클럽 축전 종목 상태 조회하기

※ 영상 제출이 완료된 항목을 클릭하시면 상세 정보를 확인 할 수 있습니다.  
 ※ 최종 참가 승인 후 참가정보 수정이 불가능합니다.

지역	학교	종목	종별	팀명	참가자	신청자	상태	전국 순위	전국 등위	지역 순위
종로구	서울정운초등학교	농구(자유투)	남자초등부	개인전	1학년 2반 학생	학생	영상 심사 완료	0	-	0

1 - 1 (전체: 1 건)

2

영상 및 결과 확인

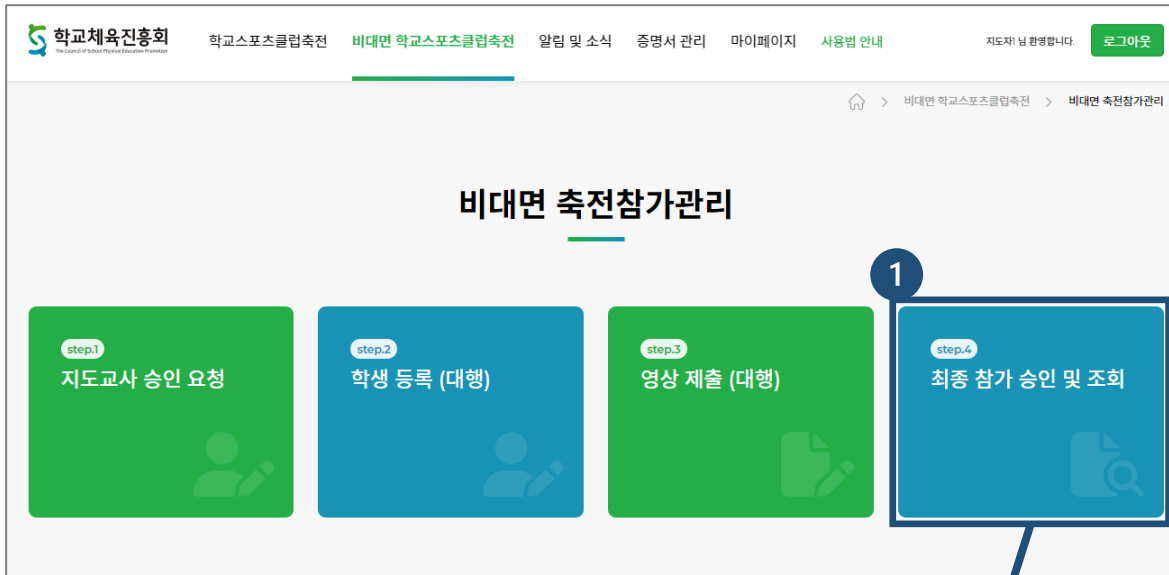
종목	종별	팀	참가자	본인 확인 기록
농구(자유투)	남자초등부	개인전	1학년 2반 학생	25

0:00 / 0:30

심사결과

닫기

※ 지도교사가 제출한 영상은 반려 할 수 없으며, 승인 전까지 수정은 가능합니다. 수정이 필요한 경우 수정 페이지로 이동 후 수정 하시기 바랍니다.



학교체육진흥회 학교스포츠클럽축전 비대면 학교스포츠클럽축전 알림 및 소식 증명서 관리 마이페이지 사용법 안내 지도자님 환영합니다. 로그인

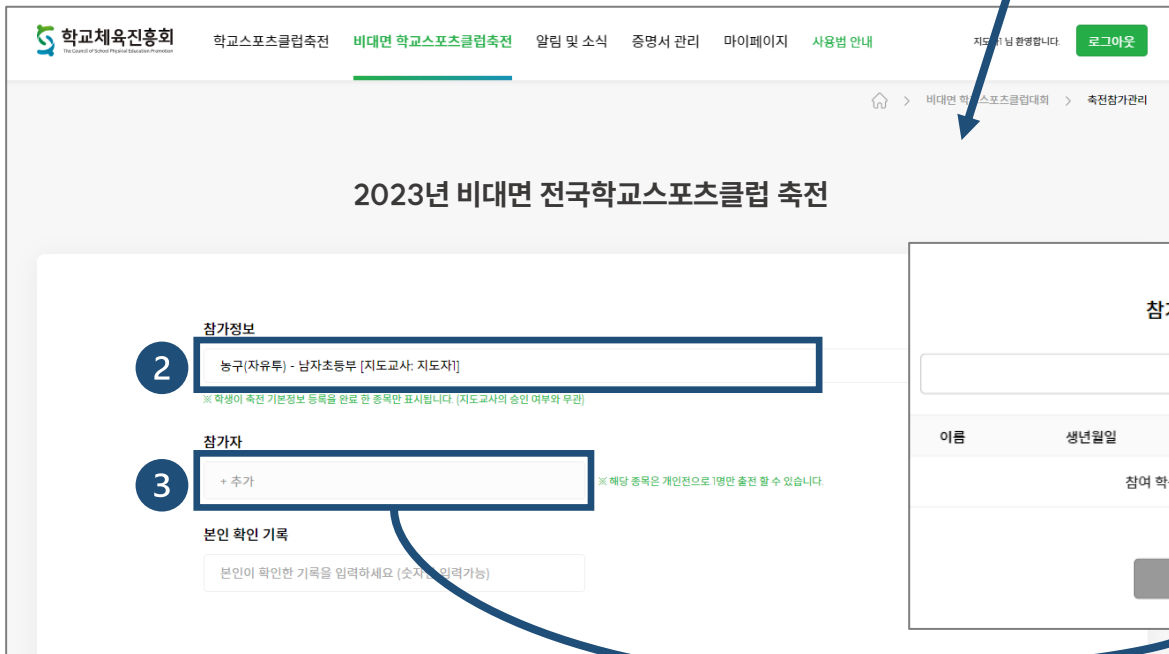
비대면 축전참가관리

step.1 지도교사 승인 요청 step.2 학생 등록 (대행) step.3 영상 제출 (대행) step.4 최종 참가 승인 및 조회

## 비대면 축전 진행 완료된 영상 업로드 방법

- ① 비대면 학교스포츠클럽 > 최종 참가 승인 및 조회 클릭
- ② 참가정보 (스포츠 종목) 입력  
a. ex. 농구(자유투), 배구(스파이크) 등
- ③ 참가자 선택 (② 완료 시 자동생성)  
a. 종목별 개인전/단체전 인지에 따라 추가할 수 있는 참가자 수 제한 있음

--- 다음 페이지 계속 ---



학교체육진흥회 학교스포츠클럽축전 비대면 학교스포츠클럽축전 알림 및 소식 증명서 관리 마이페이지 사용법 안내 지도자님 환영합니다. 로그인

2023년 비대면 전국학교스포츠클럽 축전

참가정보  
2 농구(자유투) - 남자초등부 [지도교사: 지도자]  
※ 학생이 축전 기본정보 등록을 완료 한 종목만 표시됩니다. (지도교사의 승인 여부와 무관)

참가자  
3 + 추가 ※ 해당 종목은 개인전으로 1명만 출전 할 수 있습니다.

본인 확인 기록  
본인이 확인한 기록을 입력하세요 (숫자, 인력가능)

참가자 검색

이름 생년월일 학교 학년 반 추가

참여 학생을 검색하세요.

닫기

감사합니다