

목 차

1. 관리자 로그인
2. 만14세 이하 보호자 동의등록
3. 검사URL 전달
4. 스크리닝 검사시작(학생)
5. 스크리닝 검사등록(학생)
6. 스크리닝 검사(학생)
7. 검사 결과 확인
8. 결과지 출력
9. 집계 결과 확인

문의사항 : anaohoh@gmail.com / 070-8810-2200

1. 관리자 로그인



DST 소개

DBT 소개

이용절차

관리자로그인

ICare[®]
Solution

영양·식생활 진단관리 서비스



①

<https://jbe.icaresolution.co.kr>
접속하여

① 상단의 [관리자 로그인] 클릭

② 우리학교아이디와
초기비밀번호 1234
(마이페이지에서 수정가능)
입력하여 로그인

관리자 로그인

②

아이디

우리학교아이디

비밀번호

비밀번호

✓ 로그인

2. 만14세 이하 보호자 동의등록

다불어
미래를 여는 전북교육

집계결과 ▼ 검사결과 ▼ 사용자관리 ▼ 마이페이지

사용자목록
보호자동의

1

보호자동의 일괄등록

- 보호자 동의 일괄등록을 위한 페이지 입니다.
- 엑셀 파일을 업로드 하여 등록할 수 있습니다.
- 엑셀 파일 양식은 다음 파일을 다운로드하여 이용 가능합니다.

엑셀양식 다운로드 동의내용

2

일괄등록 양식파일

보호자동의 일괄등록

3

만 14세 미만 보호자 동의 필요!!
(방법1) 검사 전, 부모가 직접 동의등록
하는 방법

<https://jbe.icaresolution.co.kr/agree>

위 동의링크로 부모가 동의등록하면
학생이 검사 가능

(방법2) 종이나 학기초 일괄 동의서에 포함시켜 동의받은 후, 교사가 동의등록하는 방법

- ① 메뉴 [사용자관리 > 보호자동의] 클릭
- ② 동의내용(종이동의서), 엑셀양식 다운로드
- ③ 동의서 받은 후, 파일 작성, 업로드 (보호자이름, 연락처, 학생이름, 연락처, 관계 정보 필요) 후 일괄등록

3. 검사URL 전달



집계결과 ▾

검사결과 ▾

사용자관리 ▾

①

마이페이지

로그인

기관정보

기관정보

기관명 성내초등학교

기관유형 초등학교

상급기관 고창교육지원청

지역 고창군

검사 URL



<https://jbe.icaresolution.co.kr/code/esseongnae>

②

① 메뉴 [마이페이지] 클릭

② 우리학교 QR코드 또는
검사URL을 검사대상자에게 전달
(우리학교 아이디 알려드린 파일
에도 검사URL이 있습니다.)

4. 스크리닝 검사시작 (학생)



Dietary Screening Test

식생활 스크리닝 검사(DST)

DST(식생활 스크리닝 검사)는 간단한 설문으로 학생의 성장, 식품섭취 상태를 파악하고, 식사의 규칙성, 간식 섭취, 섭식발달, 식행동 특징 등을 조사하여 학생의 식생활 문제와 먹지 않는 이유를 다각적으로 점검할 수 있는 기초 검사입니다.

[✓ 검사하기 >](#) [☰ 결과보기 >](#) [? DST 소개 >](#)



전달받은 QR코드 또는
검사URL로 접속

'식생활 스크리닝 검사
(DST)'

'검사하기' 클릭!

5. 스크리닝 검사등록 (학생)

검사자 정보를 입력하신 후 검색버튼을 눌러 주십시오.

검사자(학생) 이름 ①

검사자(학생) 연락처 ①

검사자(학부모)의 연락처와 연동 정보 보호자의 연락처를 입력하여 주십시오.
* 만14세 미만일 경우 미리 법정 보호자가 개인 정보 수집 동의할때 입력한 학생 연락처와 동일하게 입력하여야 합니다.

②

* 등록된 정보가 있는지 확인합니다.

추가 정보를 입력하여 주십시오.

소속학교 ③

생년월일 ④

출생연도를 선택할 수 없는 경우 가장 근접한 연도를 선택한 후에 다시 한번 연도를 선택하여 주십시오.

성별 ☐ 남 ☐ 여

☐ 개인정보의 수집·이용 동의

- 1. 이용 수집하는 개인정보 항목: 이름, 소속, 성별, 생년월일, 전화번호, 영상·식생활진단결과수집
- 2. 수집목적: 초·중고 학생들의 영양상담을 위한 영양상담 프로그램 이용 및 검사이력 관리
- 3. 이용 및 보유기간: 학교급별 재학기간
- 4. 개인정보 수집·이용에 대한 동의를 거부할 권리가 있습니다. 미동의시 영양상담 프로그램 이용에 제한을 받을 수 있습니다.

① 보호자 동의 시 입력하였던
검사자 이름, 연락처 기입 후

② '검색' 클릭

③ 소속학교 확인 후

④ 생년월일, 성별 등 추가 정보
입력하기

슬라이드3 의 동의등록이 되어있지
않다면 이 화면에서 동의등록을 하
도록 넘어갑니다.

부모님이 동의를 하셨는데
동의등록이 안된 경우라면
학생이 동의등록하고 검사진행하도
록 해주세요!

6. 스크리닝 검사(학생)

■ STEP 1 / 10

■ STEP 2 / 10

1. 하루에 김치류를

☐ 4회 이상
☐ 3회
☐ 2회
☐ 1회

1. 최근 1주일 동안 아침식사를 얼마나 했습니까?

☐ 매일
☐ 주 5-6회

는 편이다.

다

◀ 이전단계 ▶ 다음단계

STEP 1 ~STEP 10 까지 검사 후
'검사완료' 클릭!

2. 지금 치료받고 있는 병이 있습니까?

☐ 아토피 피부염
☐ 천식
☐ 알레르기비염
☐ 꽃가루알레르기
☐ 당뇨
☐ 비만
☐ 성조숙증
☐ 기타

☒ 없다

◀ 이전단계 ▶ 검사완료

7. 검사 결과 확인

더불어
미래를 여는 전복교육

집계결과 ▾

검사결과 ▾

①

스크리닝결과

DBT결과

식생활 스크리닝 검사(DST) 목록

이름으로 검색

검색

필터

아동이름

성별

검사일

결과

검사자

검사기관

성별

나이(만)

검사횟수

검사일

결과

상태

김재원

성장판정

비만판정

생활리듬

식사의질

섭식발달

식사기질

식사행동

알레르기

보기

페이지당 자료 수

15개

새로고침

다운로드(PDF - 현재페이지)

②

뉴트리아이

어린이 영양 · 식생활 관리 전문가 진단 프로그램 [관리자로그인]

Copyright ©뉴트리아이. All Rights Reserved.

[영유아용 아이케어솔루션] [아이케어솔루션 전문가교육]

<https://jbe.icaresolution.co.kr>

접속하여 [관리자 로그인]

① 메뉴 [검사결과 > 스크리닝결과]

② 결과보기 가능,
다운로드(PDF) 및 출력 가능

8. 결과지 출력

[illegible]

9. 집계 결과 확인



집계결과 ▾

검사결과 ▾

사용자관리 ▾

식생활스크리닝검사(DST)

연간통계

집계표

식행동진단검사(DBT)

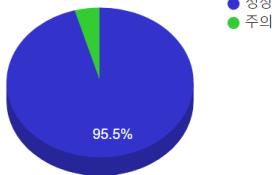
연간통계

집계표

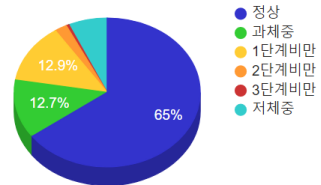
메뉴 [집계결과 > 연간통계, 집계표]

성장

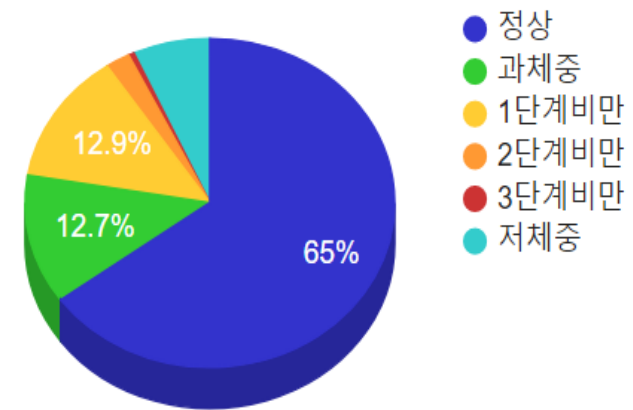
성장(2021)



BMI(2021)

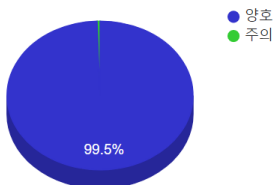


BMI(2021)



생활리듬

생활리듬(2021)



식사의 질

식사의 질(2021)

