

# 책나리서

희망 품은 도서관 책  
우리집으로 날아와  
꼭이 되다



문화체육관광부  
국립장애인도서관





희망 품은 도서관 책,  
우리집으로 날아와 꿈이 되다



도서관 방문이 어려운 장애인 등에게 도서관 자료를 집까지 무료로 배달하는 우편(택배) 서비스입니다.

### 대출가능자료

도서관 소장자료 중 관외대출이 가능한 일반도서, 시각장애인용 자료(점자, 녹음도서 등) 등  
※ 개별 도서관 규정에 따라 대출가능 자료가 다를 수 있습니다.

### 대출책수/기간

대출가능 책수와 대출기간은 개별 도서관 규정에 따라 다릅니다.

### 책나래 이용 절차



- 1 거주지역 도서관에 회원가입
- 2 책나래 홈페이지에서 회원가입 <https://cn.nld.go.kr>  
※ 국립장애인도서관 회원은 회원가입하지 않아도 됩니다.  
단, 장애인 회원이어야 합니다.
- 3 책나래 홈페이지 로그인 후 '나의 도서관'(책나래 이용도서관)을 등록  
※ '나의 도서관' → '도서관 등록' 클릭
- 4 '나의 도서관' 회원 승인 후, 책나래 홈페이지에서 자료 검색 후 원하는 자료를 신청
- 5 신청한 자료는 우체국 택배를 통해 집으로 배달
- 6 자료 이용이 끝나면 책나래 홈페이지에서 반납 신청
- 7 우체국에서 집으로 방문하여 반납 자료를 회수

## 이용대상 및 이용 가능 도서관

이용대상	<ul style="list-style-type: none"> <li>• 보건복지부 등록 장애인</li> <li>• 국가보훈처 등록 국가유공상이자</li> <li>• 국민건강보험공단 인정 장기요양대상자</li> </ul>
책나래 이용 가능 도서관	<ul style="list-style-type: none"> <li>• 인근 공공도서관, 장애인도서관, 대학도서관 등 책나래 참여 도서관</li> </ul>

## 내가 원하는 책이 '나의 도서관'에 없다면?

1. 대학도서관자료 상호대차 연계 서비스 이용하기  
※ 책나래 홈페이지에서 대학도서관종합검색에서 신청 가능
2. 책바다 연계 서비스 이용하기



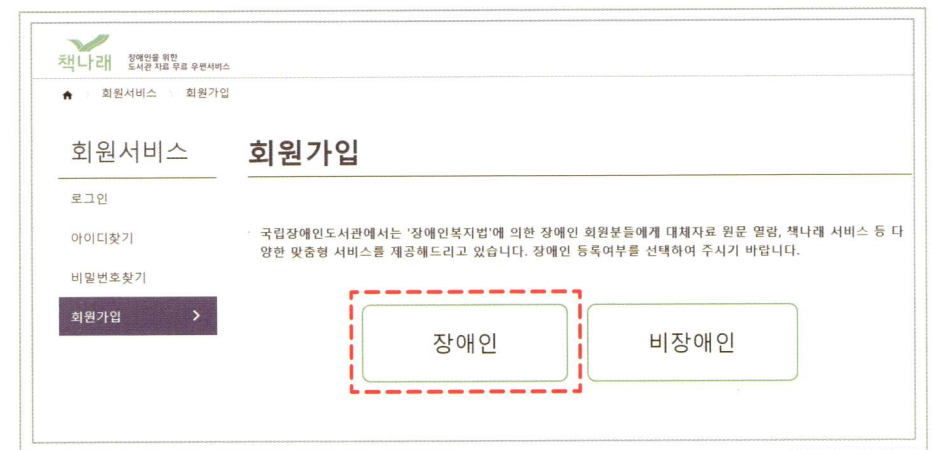
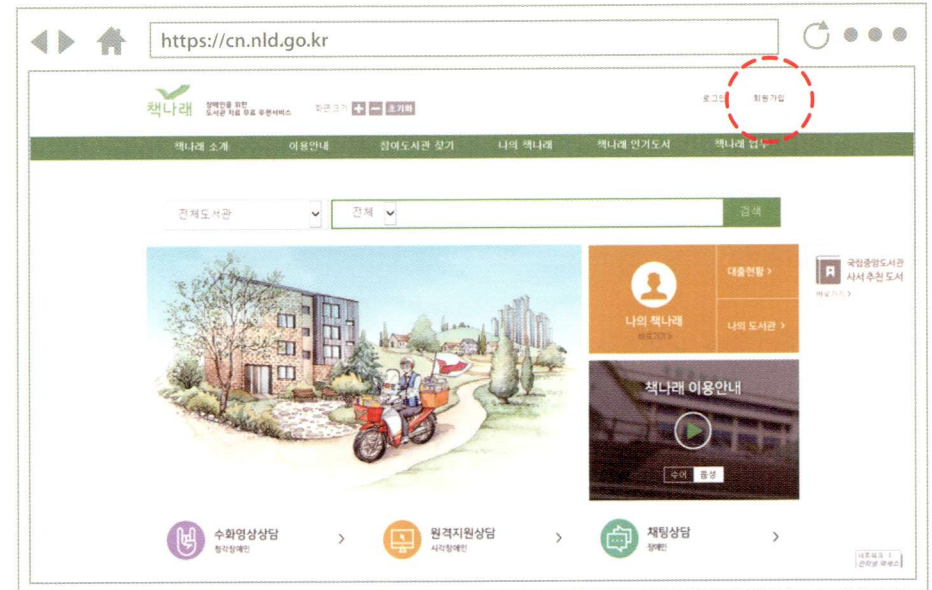
- ① 책바다 홈페이지에서 회원가입 <https://www.nl.go.kr/nill>  
※ 국립중앙도서관 회원은 회원가입하지 않아도 되며, 회원정보수정에서 책바다 이용사항 등록
- ② 회원승인 후, 책바다 홈페이지에서 자료 신청  
※ 신청시 메모란에 '책나래 연계 신청' 기재
- ③ 신청한 자료는 우체국 택배를 통해 집으로 배달
- ④ 이용한 자료는 책나래 홈페이지에서 반납 신청
- ⑤ 우체국에서 집으로 방문하여 반납 자료를 회수

※ 책나래 이용회원은 책바다 이용요금도 국립장애인도서관에서 지원합니다.  
※ 책바다는 이용자가 원하는 자료가 해당 도서관에 없을 경우 협약을 맺은 다른 도서관에 신청하여 자료를 이용할 수 있도록 하는 국가상호대차 서비스입니다.

# 홈페이지 이용하기\_01

## ❶ 회원가입하기

책나래 홈페이지 접속하기 <https://cn.nld.go.kr> ▶ 회원가입 클릭



※ 국립장애인도서관 회원은 회원가입하지 않아도 됩니다. 단, 장애인회원이어야 합니다.

약관동의 ▶ 본인인증 ▶ 기본정보 등록

약관동의

본인인증

기본정보 등록

가입완료

\* 표시가 되어 있는 항목은 반드시 입력하셔야 하는 필수항목입니다.

기본정보

\*아이디

영문/숫자 혼용 6자~12자, 특수문자 제외

중복확인

\*비밀번호

비밀번호는 최소 10~16자리에 숫자, 영문자 각각 1개 이상 포함해 주시기 바랍니다.

\*비밀번호확인

비밀번호를 한 번 더 입력하세요

\*성명

\*생년월일

장애정보

\*장애유형

장애유형

장애인등록확인

\*장애정도

장애유형

부가정보

책나래서비스  
이용여부

책나래서비스 이용

주소

도로명주소찾기

SMS 수신여부

☐ SMS 수신

책나래 서비스 이용시 문자메시지로 진행상황을 전달해 드립니다.

등록장애인의 경우  
'장애인등록확인' 클릭

## ② '나의 도서관' 등록

책나래를 이용할 도서관을 등록합니다.

홈페이지 로그인 ▶ '나의 책나래' ▶ '나의 도서관' ▶ '도서관 등록' 클릭  
 도서관 검색 ▶ 도서관 선택 추가 ▶ 가입도서관 회원번호 입력 ▶ 등록

나의 도서관

책나래서비스를 이용하실려면, 책나래 회원승인 요청할 도서관에서 이용증(회원카드 또는 대출카드)을 발급받으셔야 합니다.  
 이용증을 발급받지 않은 이용자께서는 먼저 인근 도서관에서 이용증을 발급받으시기 바랍니다.  
 아래 '도서관등록'을 클릭하여 도서관명을 검색한 후 책나래를 이용할 도서관을 등록해주세요.

내가 가입한 도서관 전체 ▼ 국립중앙도서관 검색

번호	도서관명	가입도서관회원번호	승인여부	신청일	승인날짜	재신청
1	국립중앙도서관	hanqqq2	승인	2017-01-25	2018-06-14	

도서관 등록

1 도서관 검색

도서관명 한마음도서관(시각장애인도서관) 조회

도서관 부호	도서관명	추가
341178	한마음도서관(시각장애인도서관)	추가

신청도서관 목록

3 가입도서관ID입력

한마음도서관(시각장애인도서관)

가입도서관회원번호 삭제

※ 이용자께서 회원 가입되어 있는 공공도서관을 등록해주세요.  
 ※ 해당 도서관 등록 시 해당 도서관이 속한 그룹의 모든 도서관에 자동으로 등록 처리되며, 승인 완료된 도서관에서 책나래 이용이 가능합니다.

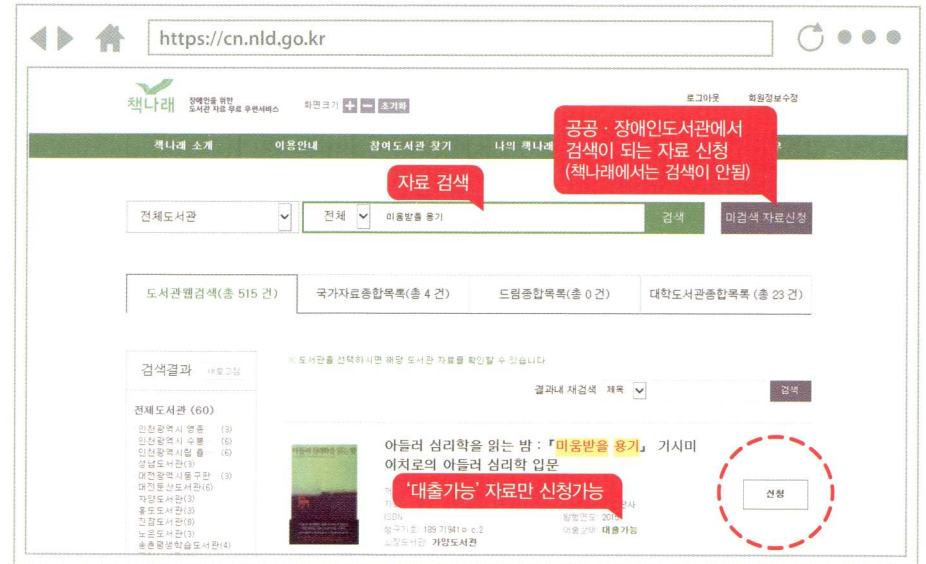
4 등록

등록 취소

# 홈페이지 이용하기\_02

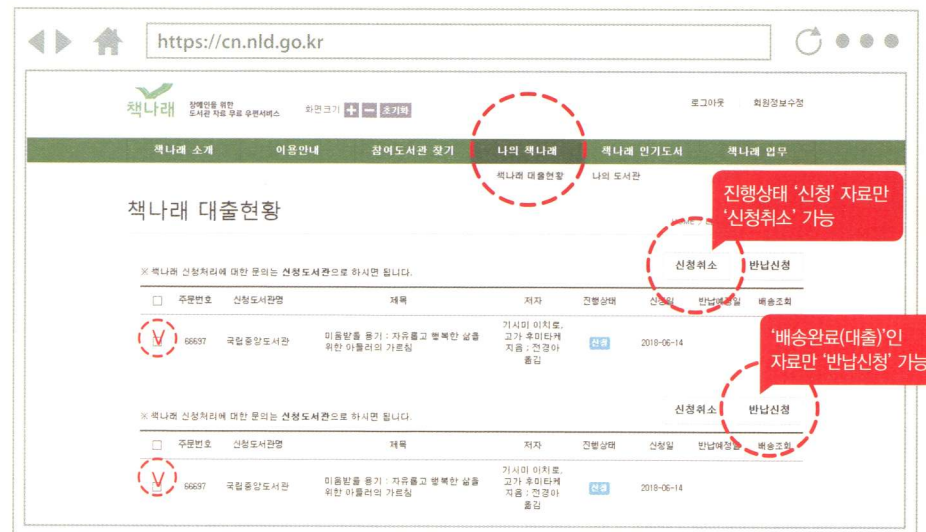
## ① 책나래 신청하기

홈페이지 로그인 ▶ 자료 검색 ▶ 원하는 자료 선택 ▶ '신청' 클릭



## ② 신청취소/반납신청

홈페이지 로그인 ▶ '나의 책나래' ▶ '책나래 대출현황' 클릭



홈페이지 로그인 ▶ '나의 책나래' ▶ '책나래 대출현황' 클릭



우체국 배송조회

홈페이지 로그인 ▶ '나의 책나래' ▶ '나의 도서관' 클릭



재신청