

고창북중학교 교복 사양서

◎ 섬유 혼용율

구분	복종	섬유 혼용율	비고
동복 상의	야구점퍼	폴리에스터 60% + 레이온 40%	퀄팅안감
	셔츠	폴리에스터 70% + 레이온 30%	
	블라우스	폴리에스터 75% + 레이온 25%	각카라
	니트조끼	모 50% + 아크릴 50%	
동복하의	바지	폴리에스터 65% + 레이온 30% + 우레탄 5%	고무줄 밴딩
	치마	모 60% + 폴리에스터 40%	
부속품	넥타이	폴리에스터 100%	진감색 (남, 여)
하복 상의	셔츠	폴리에스터 70% + 레이온 30%	
	블라우스	폴리에스터 75% + 레이온 25%	
하복 하의	바지	폴리에스터 93% + 우레탄 7%	고무줄 밴딩
	치마	모 60% + 폴리에스터 40%	

★ 2025년 변경 사항 ★

1. 2024학년도 신입생부터 야구점퍼 착용 (후드집업에서 변경)
2. 동복 바지, 하복 바지 기존 동일 소재로 허리 스타일만 고무줄 밴딩 바지로 변경
* 나머지 복종은 기존 재학생과 동일합니다.
3. 여학생의 경우 동·하복에서 치마와 바지 중 선택할 수 있습니다.

■ 제작 시 유의사항

<상의>

①길이

- 하복 : 허리둘레선에서 엉덩이둘레 선까지의 길이 중 1/2~2/3선까지 (단분 시접 분량-5cm 이상)
- 춘추복, 동복 : 허리둘레선에서 엉덩이둘레 선까지의 길이 중 2/3선까지(단분 시접 분량-5cm 이상)
- 조끼(남/여) : 허리둘레선에서 5cm 정도 아래

②품 : 단추를 채우고 약간의 여유가 있도록(옆선 시접 분량-양쪽 3cm 이상)

<치마>

①길이 : 무릎 뒤 오금 이하로(단분 시접 분량-5cm 이상)

②주름 : 박음질은 엉덩이둘레 선을 내려오지 않게.(엉덩이둘레선 위로 약 1~2cm 정도)

<바지>

①길이 : 복사뼈 아래로(단분 시접 분량 - 5cm 이상)

②바지통 : 7½~8인치 정도(옆선 시접 분량-양쪽 3cm 이상)

③허리 : 시접 분량 5cm 이상

④허벅지 : 시접 분량 3cm 이상

◎ 동복 [남학생]

복종	그림(전, 후면)	제원	특징(제작요령)
야구 점퍼		<p>1. 색상</p> <ul style="list-style-type: none"> - 몸판 진감색 - 소매 회색 <p>2. 혼용율</p> <p>폴리에스터 60%</p> <p>레이온 40%</p> <p>3. 교표 자수</p>	<p>1. 디자인</p> <ul style="list-style-type: none"> - 소매/밑단/카라 시보리(흰색2줄) - 양쪽 외입술 주머니 (회색 배색) - 왼쪽 가슴 'G' 회색 자수 가로:세로=5.3cm:6.7cm - 왼팔 소매 지름 5cm 진감색 교표 자수(어깨선에서 15cm) <p>2. 2온스 쿨팅안감(검정)</p> <p>3. 앞 도도스넵(흰색) 7개</p> <p>4. 등판</p> <ul style="list-style-type: none"> - 'GOCHANGBUK' 흰색 아플리케 자수 가로:세로=37cm:8cm - 'MIDDLE SCHOOL' 흰색 자수 가로:세로=19.5cm:2cm
셔츠		<p>1. 색상</p> <ul style="list-style-type: none"> - 녹색체크 <p>2. 혼용율</p> <p>폴리에스터 70%</p> <p>레이온 30%</p>	<p>1. 단추</p> <ul style="list-style-type: none"> - 앞단추 : 백색 7개(11mm) - 소매단추 : 백색 2개(11mm) <p>2. 품 여유 있게 (3년 착용 가능하도록)</p> <p>3. 겉으로 상표가 드러나지 않아야함</p> <p>4. 왼쪽 주머니 1개</p> <p>5. 여분단추 필수</p>
니트 조끼		<p>1. 색상</p> <ul style="list-style-type: none"> - 진감색 <p>2. 혼용율</p> <p>울 50%</p> <p>아크릴 50%</p>	<p>1. 브이넥</p> <p>2. 소매, 목, 밑부분 밴드 (탄력있게)</p> <p>3. 보푸라기 방지 폴리스사 사용 가능</p> <p>4. 왼쪽 가슴 교표(와펜) 부착</p> <ul style="list-style-type: none"> - 4*3.5 <p>5. 겉으로 상표가 드러나지 않음</p>
바지		<p>1. 색상</p> <ul style="list-style-type: none"> - 진감색 <p>2. 혼용율</p> <p>폴리에스터 65%</p> <p>레이온 30%</p> <p>폴리우레탄 5%</p>	<p>1. 디자인</p> <ul style="list-style-type: none"> - 진감색 고무줄 밴딩 바지 <p>2. 양쪽 외입술 지퍼 주머니</p> <p>3. 허리 검정 스트링</p> <p>4. 양쪽 사용 뒤통주머니</p> <p>5. 겉으로 상표가 드러나지 않아야함</p>




◎ 동복 [여학생]

복종	그림(전, 후면)	제원	특징(제작요령)
야구 점퍼		<p>1.색상</p> <ul style="list-style-type: none"> - 몸판 진감색 - 소매 회색 <p>2.혼용율</p> <p>폴리에스터 60%</p> <p>레이온 40%</p> <p>3.교표 자수</p>	<p>1. 디자인</p> <ul style="list-style-type: none"> -소매/밑단/카라 시보리(흰색2줄) -양쪽 외입술 주머니 (회색 배색) -왼쪽 가슴 'G' 회색 자수 가로:세로=5.3cm:6.7cm -왼팔 소매 지름 5cm 진감색 교표 자수(어깨선에서 15cm) <p>2. 2온스 쿨팅안감(검정)</p> <p>3. 앞 돛도스냄(흰색) 7개</p> <p>4. 등판</p> <ul style="list-style-type: none"> -'GOCHANGBUK' 흰색 아플리케자수 가로:세로=37cm:8cm - 'MIDDLE SCHOOL' 흰색 자수 가로:세로=19.5cm:2cm
블라 우스		<p>1.색상</p> <ul style="list-style-type: none"> - 흰색 <p>2.혼용율</p> <p>폴리에스터 75%</p> <p>레이온 25%</p>	<p>1. 단추</p> <ul style="list-style-type: none"> - 앞단추 : 백색 7개(10mm) - 소매단추 : 백색 2개(10mm) <p>2. 품 여유 있게 (3년 착용 가능하도록)</p> <p>3. 겉으로 상표가 드러나지 않아야함</p> <p>4. 둥근 카라 블라우스</p> <p>5. 여분단추 필수</p>
니트 조끼		<p>1.색상</p> <ul style="list-style-type: none"> - 진감색 <p>2.혼용율</p> <p>울 50%</p> <p>아크릴 50%</p>	<p>1. 브이넥</p> <p>2. 소매, 목, 밑부분 밴드 (탄력있게)</p> <p>3. 보푸라기 방지 플리사 사용 가능</p> <p>4. 왼쪽 가슴 교표(와펜) 부착</p> <ul style="list-style-type: none"> - 4*3.5 <p>5. 겉으로 상표가 드러나지 않음</p>
치마		<p>1.색상</p> <ul style="list-style-type: none"> - 네이비체크 <p>2.혼용율</p> <p>울 60%</p> <p>폴리에스터 40%</p> <p>3.안감</p> <p>폴리에스터 100%</p>	<p>1. 허리조절기능</p> <ul style="list-style-type: none"> - 최대 10cm까지 조절가능 <p>2. 길이</p> <ul style="list-style-type: none"> - 무릎 위 2~3cm - 단분시점 5cm 이상 <p>3. 양쪽 이중 지퍼 처리</p> <p>4. 한쪽은 단추로 제작</p> <p>5. 겉으로 상표가 드러나지 않아야함</p> <p>6. 시점 5cm이상</p>

◎ 하복 [남학생 : 셔츠 + 바지 / 여학생 : 블라우스 + 치마 or 바지]

복종	그림(전, 후면)	제원	특징(제작요령)
셔츠		<p>1. 색상 - 흰색/베이지 스트라이프</p> <p>2. 혼용율 폴리에스터 70% 레이온 30%</p>	<p>1. 단추 (색상 : 흰색) - 앞단추 5개(지름 11mm)</p> <p>2. 카라/소매 베이지 배색</p> <p>3. 양쪽 주머니</p> <p>4. 길이는 바지 허리선에서 7cm이상 겹치도록 할 것</p> <p>5. 여분 단추 1개 이상 필수</p> <p>6. 등판 매쉬 처리</p> <p>7. 겨드랑이 땀패드 부착</p>
블라우스		<p>1. 색상 - 흰색</p> <p>2. 혼용율 폴리에스터 75% 레이온 25%</p>	<p>1. 콩단추 (색상 : 흰색) - 앞단추 5개(지름 11mm)</p> <p>2. 카라/소매/우아단착 끝 체크배색</p> <p>3. 왼쪽 주머니 1개</p> <p>4. 길이는 치마 허리선에서 5cm이상 겹치도록 할 것</p> <p>5. 여분 단추 1개 이상 필수</p> <p>6. 등판 매쉬 처리</p> <p>7. 겨드랑이 땀패드 부착</p>
바지		<p>1. 색상 - 진감색</p> <p>2. 혼용율 폴리에스터 93% 폴리우레탄 7%</p> <p>3. 기능성쿨스판</p>	<p>1. 디자인 - 진감색 고무줄 밴딩 바지</p> <p>2. 양쪽 외입술 지퍼 주머니</p> <p>3. 허리 검정 스트링</p> <p>4. 양쪽 사용 뒷주머니</p> <p>5. 겉으로 상표가 드러나지 않아야함</p>
치마		<p>1. 색상 - 체크</p> <p>2. 혼용율 울 60% 폴리에스터 40%</p> <p>3. 안감 폴리에스터 100%</p>	<p>1. 허리조절기능 - 최대 10cm까지 조절 가능</p> <p>2. 길이 - 무릎 위 2~3cm - 단분시접 5cm 이상</p> <p>3. 양쪽 이중 지퍼 처리</p> <p>4. 한쪽은 단추로 제작</p> <p>5. 겉으로 상표가 드러나지 않아야함</p> <p>6. 시접 5cm 이상</p>

2025학년도 고창북중학교 남학생 교복 사진

남학생 동복		
야구점퍼 (남여 공용)		
		
셔츠&넥타이	니트조끼	바지
		
남학생 하복		
셔츠	바지	
		

2025학년도 고창북중학교 여학생 교복 사진

여학생 동복		
야구점퍼 (남여 공용)		
		
블라우스&넥타이	니트조끼	치마
		
여학생 하복		
블라우스	치마	
		