

학교안전사고보상지원시스템 학부모 사용자 매뉴얼

2025. 3.



학교안전공제중앙회
School Safety and Insurance Federation

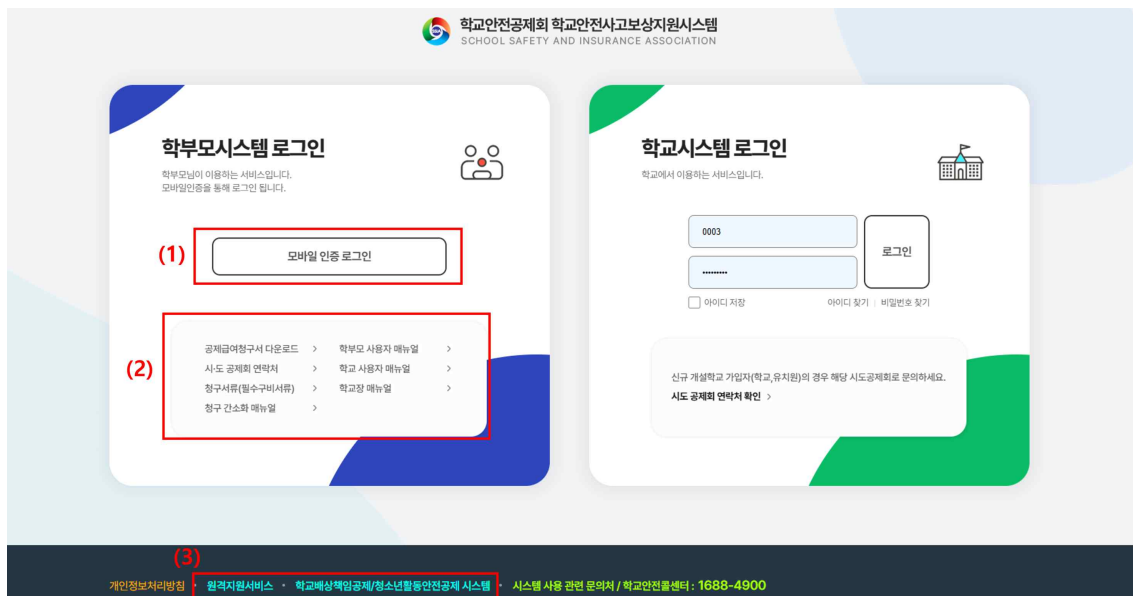
목 록

1. 접속 및 로그인	3
2. 공제급여청구	6
3. 학교폭력피해청구	15
4. 이용안내	22

I 접속 및 로그인

- 학교안전공제회 학교안전사고보상지원시스템에 로그인 할 수 있는 화면입니다.

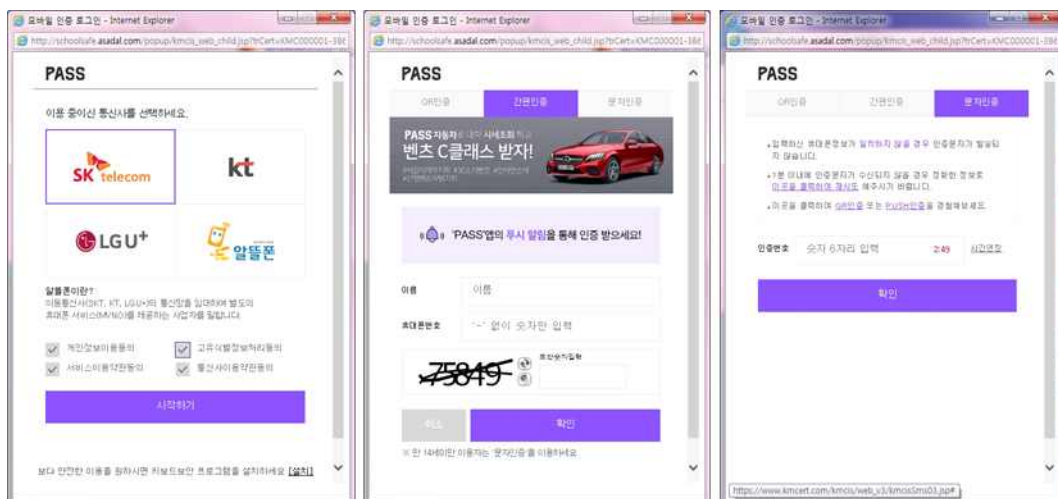
- <http://www.schoolsafe.or.kr>



1. 모바일 인증 로그인 버튼을 누르면 모바일 인증이 가능한 팝업창이 뜹니다. 모바일 인증 후 공제급여청구 페이지로 접속이 됩니다.

[모바일 인증화면]

해당하는 통신사를 눌러 인증절차대로 진행합니다.



- 로그인을 하지 않아도 공제급여청구서 및 시·도 공제회 연락처 다운로드가 가능하며, 인쇄기능 관련 및 학부모 로그인 관련 공지사항을 확인할 수 있습니다.
- 원격지원서비스 버튼을 클릭하면 홈페이지 원격지원서비스를 받을 수 있습니다. 또한 학교배상책임공제/청소년활동안전공제 시스템 바로 가기 버튼을 클릭하여 해당 시스템으로 이동하실 수 있습니다.

□ 접속화면

- 모바일인증 후 접속하면 아래와 같은 화면을 볼 수 있습니다.

(1) 학교안전사고보상지원시스템

(2) 학교안전공제회

(3) 로그인

(4) 공제급여청구 학교폭력피해청구 이용안내

(5) 안전하고 투명한 학교안전 교육발전의 첫걸음입니다.

(6) 공제급여 청구목록

청구일	사고자	청구구분	처리상태
2025-02-21	고사습	요양급여	학부모 청구
2025-02-21	고사습	요양급여	학부모 청구
2025-02-17	마사습	요양급여	대상이님
2025-02-10	정훈식	요양급여	학부모 청구

학교폭력피해 청구목록

청구일	사고자	청구구분	처리상태
2025-01-08	사습	일시보호 심리상담 및 조언	접수
2023-12-01	사습	심리상담 및 조언	심사완료
2023-11-08	사습	심리상담 및 조언	학부모 청구
2022-06-10	사습	일시보호 심리상담 및 조언	학부모 청구

자주하는 질문

- 상담지원 청구절차는 어떻게 되나요?
- 상담지원은 어떤 건가요?
- 학교폭력피해 치료비 청구 절차는 어떻게 되나요?
- 학교폭력 피해지원 절차는 어떻게 되나요?

공지사항

- 정부결로
- 피밀절부 저장 텍스트
- 정부피밀테스트
- 정부피밀 테스트

(7) 원격지원 서비스, 서식 다운로드, 업무 흐름도, 관련 법령정보

(8) 전국 교육청 사이트, 전국 학교안전공제회 사이트

1. '학교안전공제회 학교안전사고보상지원시스템'을 클릭하면 어느 화면에서든 접속메인 화면으로 돌아올 수 있습니다.
2. 접속한 사용자를 확인할 수 있습니다.
3. 로그아웃 버튼을 클릭하면 안전하게 로그아웃할 수 있습니다.
4. 학교안전사고보상지원시스템의 모든 메뉴 정보를 확인할 수 있습니다.
5. 공제급여 청구인 서명, 학교폭력 청구인 서명, 공제급여청구, 학교폭력피해청구 페이지로 바로 이동하여 신청이 가능하며, 원격지원서비스를 요청할 수 있습니다.
6. 공지사항 및 서식다운로드, 자주하는 질문 열람이 가능하며, 청구에 필요한 서식 및 관련 법령정보를 다운로드 받을 수 있습니다.
또한 신청한 공제급여청구목록 및 학교폭력피해청구목록 확인이 가능합니다.
7. 유관기관 홈페이지로 이동할 수 있습니다.
8. 타도시 교육청 사이트 및 시도공제회 사이트로 이동할 수 있습니다.

II 공제급여청구(공제급여청구)

공제급여청구 _____

△ > 공제급여청구 > 공제급여청구

청구서 작성: "청구서작성" 버튼 클릭 > 자녀 검색 > 조회된 사고의 사고발생번호 클릭

(1)
청구서작성
내용확인
처리내역
사유
수정
삭제
인쇄
지급내역
정렬항목 ▾
정렬방식 ▾

□ 공제급여청구를 할 수 있는 페이지입니다.

1. 해당 사고에 대한 청구서작성, 내용확인, 처리내역 및 사유 확인, 신청서 수정, 삭제, 인쇄를 할 수 있습니다.

- 청구서작성 버튼을 클릭하면 자녀 검색이 가능한 팝업이 뜹니다. 사고자 이름, 지역, 학교명, 생년월일을 입력하여 검색이 가능하며 모든 정보를 입력 후 확인 버튼을 클릭하면 사고 검색 목록 팝업이 뜹니다.

자녀 정보 입력 후 확인 버튼을 클릭하면 입력한 자녀 정보로 등록된 학교안전사고 건이 조회됩니다.

(1) 사고발생번호를 클릭하여 청구서를 작성합니다.

- 사고발생코드 : 해당 사고 선택시 자동으로 입력됩니다. 사고자의 성명 등이 다른 경우 조회 버튼을 눌러 다시 조회할 수 있습니다.
- 이전청구내역조회 : 이전청구내역조회 클릭 시 이전 청구내역을 불러올 수 있습니다.

[청구인 입력]

- 성명 : 청구인의 성명을 입력합니다.
- 생년월일 : 청구인의 생년월일을 입력합니다.
- 주소 : 우편번호 찾기 버튼을 클릭하여 주소입력을 합니다.
- 전화번호의 경우 최초 로그인시 인증 받은 정보가 자동으로 입력됩니다.
- 피공제자와의 관계 : 콤보박스를 클릭하여 피공제자(사고자)와의 관계를 선택합니다.
- 위임인 또는 대리인이 있을 경우 해당 정보를 입력합니다.
공제급여 청구에 대한 모든 권한을 다른 사람에게 위임할 경우 위임인에 위임인 성명을 입력합니다.
- 제3자가 치료비를 받을 경우 대리인 부분에 정보를 입력합니다.

청구서 작성 후 다음 버튼을 클릭하면 계속 청구서를 작성할 수 있습니다.

공제가입자

학교명 *	공제초등학교1
학교장 *	<input type="text" value="김교장"/>
주소 *	서울특별시 용산구 한강로2가 1번지 140-012

피공제자

성명 *	<input type="text"/>	생년월일 *	<input type="text"/>
주소 *	<input type="text"/>	<input type="button" value="우편번호찾기"/>	<input type="checkbox"/> 위 청구인 주소와 동일
소속 *	공제초등학교1		

[공제가입자 입력]

- 학교명 : 공제가입자 학교명이 표시됩니다.
- 학교장 : 공제가입자 학교장 성명을 입력합니다.
- 주소 : 공제가입자 학교 주소가 표시됩니다.

[피공제자 입력]

- 성명 : 피공제자 성명이 표시됩니다.
- 생년월일 : 피공제자 생년월일이 표시됩니다.
- 주소 : 우편번호 찾기 버튼을 클릭하여 주소입력을 합니다.
- 소속 : 피공제자 소속이 표시됩니다.

사고내용

사고일자 *	2022-05-02 월
사고시간 *	00시 00분
사고장소 *	일반교실
사고형태 *	아스팔트
사고매개물 *	가구(책상/의자/책장/탁자/침대 등)
사고부위 *	두피
사고당시활동 *	시간: 등교 활동: 공부
사고의도성 *	의도적
사고개요 및 내용 *	

사고개요

☐ 학교작성 사고개요 적용하기

발생일시 *	2022-05-02 00 시 00 분
사고장소 *	일반교실
사고관련자 소속	성명
사고개요 및 내용 *	2022-05-02(월)00:00 등교 공부 활동 중 일반교실에서 가구(책상/의자/책장/탁자/침대 등)에 아스팔트하여 두피를 다칩 (작성하신 내용을 기반으로 자동 작성된 사고개요입니다.)

청구액

청구금액	0 원(원단위 절사하여 입력하세요)
진단명	
청구구분	<input checked="" type="checkbox"/> 요양급여(치료비) <input type="checkbox"/> 요양급여(간병료/부대비) <input type="checkbox"/> 장해급여 <input type="checkbox"/> 간병급여 <input type="checkbox"/> 유족급여 <input type="checkbox"/> 장의비 <input type="checkbox"/> 보전비용 <input type="checkbox"/> 위로금 일반 치료비 청구시에는 요양급여를 클릭하세요.

신청인

신청인 *	
-------	--

공제급여 지급 받을 계좌(청구자계좌, 통장사본 첨부)

은행명 *	전체	계좌번호 *	
예금주 *	※ 예금주는 청구인과 동일해야 합니다. 계좌정보확인		

- 발생일시 : 달력을 클릭하여 발생일시를 입력합니다.
- 사고장소 : 사고장소를 입력합니다.
- 사고경위 및 내용 : 사고경위 및 내용을 입력합니다.

- 청구구분 : 일반 치료일 경우 요양급여를 선택하면 됩니다. 그 외 장해, 간병, 유족, 장의비 등의 청구가 필요할 경우 청구 구분에 해당하는 항목을 선택합니다.
- 청구금액 : 청구금액을 입력합니다.
- 신청인 : 신청인 성명을 입력합니다.
- 은행명 : 전체 버튼을 클릭하여 청구 금액을 입력받을 은행명을 선택합니다.
- 계좌번호 : 청구 금액을 입력받을 계좌번호를 입력합니다.
계좌번호는 하이픈(-) 없이 숫자만 입력합니다.
- 예금주 : 청구 금액을 입력받을 계좌의 예금주명을 입력합니다.
- **계좌정보확인** : 버튼을 클릭하여 계좌 인증을 할 수 있습니다.

제출 구분 *	<div>온라인 <input type="button" value="온라인, 오프라인 선택"/></div> <div>오프라인 선택 시 시도공제회에 영수증을 우편으로 발송하여야 하며 우편을 발송하지 않으면 처리가 지연될 수 있습니다.</div>
<div>필수구비서류</div> <div>영수증 첨부 가이드</div> <div>파일 첨부 가이드</div>	<div>50MB 미만의 파일만 첨부 가능합니다. (총용량 100MB 제한 및 첨부가능한 파일 확장자 : jpg, jpeg, pdf)</div> <div>* 청구서 수정시 청구일자가 수정완료 일자로 변경됩니다.</div>
진단서(청구금액 50만원 미만 생략가능)	<input type="text"/> <input type="button" value="파일찾기"/> <input <="" input="" type="button" value="+"/>
진료비 계산서 영수증	<input type="text"/> <input type="button" value="파일찾기"/> <input <="" input="" type="button" value="+"/>
진료비세부내역서(비급여 치료시)	<input type="text"/> <input type="button" value="파일찾기"/> <input <="" input="" type="button" value="+"/>
약제비 계산서영수증(병원 처방전)	<input type="text"/> <input type="button" value="파일찾기"/> <input <="" input="" type="button" value="+"/>
사고학생주민등록등본 업로드	<input type="text"/> <input type="button" value="파일찾기"/> <input <="" input="" type="button" value="+"/>
청구인통장사본 업로드	<input type="text"/> <input type="button" value="파일찾기"/> <input <="" input="" type="button" value="+"/>
기타 업로드	<input type="text"/> <input type="button" value="파일찾기"/> <input <="" input="" type="button" value="+"/>

통합pdf파일(영수증,진단서,등본,통장사본 등이 하나로 합쳐진 경우)은 기타업로드에 첨부해주세요.

[← 이전](#) [✓청구서등록완료](#)

- 제출구분 : 콤보박스로 제출 구분을 선택할 수 있습니다.
- 필수구비서류 : 필수 구비 서류를 팝업 창으로 안내합니다.
- 영수증 첨부 가이드 : 영수증 첨부 가이드를 팝업 창으로 안내합니다.
- 파일 첨부 가이드 : 파일 첨부 가이드를 팝업 창으로 안내합니다.
- 파일업로드 : 병원 진료비내역서, 진단서 등 청구에 관련된

증빙자료를 업로드합니다. 파일로 첨부된 영수증 사본은 참고용으로 접수에 사용되지 않으므로 해당지역 공제회로 영수증 원본을 우편 송부하셔야 접수처리됩니다.

청구서 작성이 끝나면 **✓청구서등록완료** 버튼을 클릭하여 청구서 등록을 완료합니다.

(3) 공제급여청구 목록 기능

공제급여청구 _____

△ > 공제급여청구 > 공제급여청구

청구서 작성 : "청구서작성" 버튼 클릭 > 자녀 검색 > 조회된 사고의 사고발생번호 클릭

사건번호	사건명	사건발생일자	청구자	청구구분	청구금액	결정금액	처리상태	제출구분	청구인 서명	첨부파일 수
<input type="checkbox"/> 2025-0009821	고사습/ 1학년 3반	2025-02-01	류무민/ 기타	요양급여(치료비)	649,800	-	청구완료(영수증대기)	온라인	O	4
<input type="checkbox"/> 2025-0009821	고사습/ 1학년 3반	2025-02-01	류무민/ 기타	요양급여(치료비)	649,830	-	심사중	온라인	O	4
<input type="checkbox"/> 2025-0009645	정열지/ 3학년 3반	2025-01-01	정열지/ 기타	요양급여(간병료/부대비)	300,000	-	심사중	온라인	X	0

- 정렬항목 및 정렬방식 선택이 가능합니다.
- 청구서 선택 후 **내용확인** 버튼을 클릭하면 해당 청구서에 대한 내용을 확인할 수 있습니다.
- 청구서 선택 후 **처리내역** 버튼을 클릭하면 해당 청구서에 대한 처리 내역을 확인할 수 있습니다.

처리내역

※ 사고일을 클릭하시면 상세 처리상태를 보실 수 있습니다.

사고발생 통지 현황					
사고번호	2020-0003000		학교명	공제초등학교1	
사고자	성명	생년월일	성별	학년반	사고자구분
	윤유서202	000101	남	2학년 / 2반	일반학생
사고일	2020-05-05	작성일	2020-06-17	소멸시효	2023-05-05

※ 사고일과 결장액을 클릭하시면 상세 처리상태를 보실 수 있습니다.

공제급여 청구 현황								
순번	청구일	청구구분	청구액	결장액	결장일	지급일	심사일	후가지급액
1	2020-06-17	요양급여	600000	0	20/06/17	2020-06-18		
2	2020-06-17	요양급여	500000					
3	2020-06-18		600000					

신청구분 신청일 비고

소송 현황				
구분	결장내역	결장일	결장액	비고
			0	

현재까지 소송이 진행중이지 않습니다.

- 청구서 선택 후 **사유** 해당 청구서에 대한 보완 요청이 있거나 대상아님으로 결정되었을 경우 그에 대한 보완/대상아님 사유를 확인할 수 있습니다.
- 청구서 선택 후 **수정** 버튼을 클릭하면 해당 사고의 청구서를 수정할 수 있습니다. 청구서 수정은 공제회에서 접수하기 이전에만 가능합니다.
- 미접수 상태 또는 보완 상태인 청구서의 경우 **삭제** 버튼을 클릭하면 해당 사고 청구서를 삭제할 수 있으며 목록에서 사라집니다.
- 청구서 선택 후 **인쇄** 버튼을 클릭하면 해당 청구서를 인쇄할 수 있습니다.

공제급여(위로금, 보전비용) 청구서(중간, 최종)

사고발생번호	2020-0003000		
성명	타스트	(서명 또는 인)	생년월일 820111
주소	서울특별시 서초구 반포대로 58		
전화번호	01055155623		
공제회지와의 관계	부모		
공제급여 청구에 관한 모든 권한을 위임함			
위임인	성명		생년월일
대리인	성명		생년월일
	주소		
	전화번호		

- 저장버튼, 출력버튼을 클릭하면 청구내역을 저장 및 출력할 수 있습니다.
- 청구서 선택 후 **지급내역** 지급내역 버튼을 클릭하면 해당 청구서의

지급내역을 확인할 수 있습니다.

지급내역 X



☞ 인쇄

1. 다음과 같이 공제급여 지급이 결정되었음을 통보합니다.

2. 공제급여 결정내역

가. 사고번호 : 2023-0008305

나. 피공제자 : 공제초등학교1 사슴 2학년 / 2반

다. 청구자 : 류무민

라. 청구내역

① 청구금액	치료비						청구차액 (①-②)	③ 간병료	④ 부대경비
	급여 본인 부담금	비급여 본인 부담금	병원비할인	약제비	항후치료비	② 병원비합계			
64,894							64,894	0	0

마. 공제내역

병실차액	보철차액	재증명료차액	기타차액	약제비차액	항후치료비차액	⑤ 공제계
						0
공제사유						

바. 지급결정액

공제회인정액(②+③+④-⑤)	병적소인	과실상계	손익상계 등	최종결정액
0	0	0	0	0

3. 송금계좌 : (우리은행) 1234123456123 류무민 지급

4. 공제회의 공제급여 결정에 불복할 경우에는 이 통보서를 수령한 날로부터 90일 이내에 학교안전공제보상심사위원회에 심사를 청구할 수 있습니다.

5. 수급권자의 공제급여를 받을 권리는 3년간 행사하지 아니하면 소멸시효가 완성됩니다.

Ⅲ 급여공제청구(청구인서명)

□ 청구인서명을 할 수 있는 페이지입니다.

(1) 

(2)



※ 사고발생번호를 클릭해야 청구인 서명페이지로 이동합니다.

□	사고발생번호	사고자	사고발생시간	청구자	청구구분	청구금액	결정금액	처리상태
	2022-0005255	테스트 / 4학년 2반	2022-01-27 15:11	테스트/ 부모	중간/ 위로금	360,000	0	

10개씩보기 ▼ 총 1건

1

1 / 1

1. 청구서 선택 후  버튼을 클릭하면 해당 청구서를 인쇄할 수 있습니다.
2. 해당 청구서의 사고발생번호를 클릭하면 해당 청구서의 청구인 서명 페이지로 이동합니다.
3. 청구인 서명 페이지에서  버튼을 클릭하면 해당 청구서에 서명됩니다.

III 학교폭력피해청구(학교폭력피해청구)

☐ 학교폭력피해청구를 할 수 있는 페이지입니다.

청구서 작성 : "청구서작성" 버튼 클릭 > 자녀 검색 > 조회된 사고의 사고발생번호 클릭

청구서작성 처리내역 사유 수정 삭제 인쇄 지급내역 정렬항목 정렬방식

	사고발생번호	피해자녀	사고발생시간	청구자	청구구분	청구금액	결정금액	처리상태	제출구분	청구인 서명	첨부파일수
<input type="checkbox"/>	2023-0008445	사슴/ 4학년 2반	2023-04-01	류무민/ 기 타	심리상담 및 조언	52,342	-	심사용	온라인	X	0
<input type="checkbox"/>	2022-0005951	사슴/ 2학년 2반	2022-05-05	류무민/ 기 타	일시보호, 심리상담 및 조언	385,431	-	심사용	온라인	O	0
<input type="checkbox"/>	2022-0005951	사슴/ 2학년 2반	2022-05-05	류무민/ 기 타	일시보호, 심리상담 및 조언	633,333	266,200	승급	오프라인	O	0

1. 해당 사고에 대한 청구서작성, 처리내역 및 사유 확인, 신청서 수정, 삭제, 인쇄를 할 수 있습니다.

- 청구서작성 버튼을 클릭하면 자녀 검색이 가능한 팝업이 뜹니다.
피해학생 성명, 지역, 학교명, 생년월일로 검색이 가능하며 해당되는 정보를 입력 후 확인 버튼을 클릭하면 사고 검색 목록 팝업이 뜹니다.

학교폭력피해청구
✕

자녀성명	<input style="width: 95%;" type="text"/>
지역	선택 ▼
학교명	<input style="width: 95%;" type="text"/>
생년월일	<input style="width: 80%;" type="text"/> 주민번호 앞자리 입력

서울 관내 학교 학부모님들은 <http://seoulssia.or.kr/ssia/> 시스템으로 접속해주세요.

확인
취소

자녀 정보 입력 후 확인 버튼을 클릭하면 검색된 청구서 작성 페이지로 이동합니다.

2. 사고발생번호를 클릭하여 청구서를 작성합니다.

사고발생코드 *	2020-0002066		
----------	--------------	--	--

청구인

성명 *	<input type="text"/>	생년월일 *	<input type="text"/> 주민번호 앞자리 입력
주소 *	<input type="text"/> 우편번호찾기 <input type="text"/>		
전화번호 *	<input type="text"/> <small>※ 휴대전화번호를 입력하시면 진행상황에 대한 안내를 받으실 수 있습니다.</small>		
피공제자와의 관계 *	선택 ▼		
위임인	학교폭력 피해 치료비용 청구에 관한 모든 권한을 위임함. <input type="text"/>		
대리인 <small>※ 제 3자가 치료비를 받을 경우 기재</small>	성명: <input type="text"/> 생년월일: <input type="text"/> 주민번호 앞자리 입력 주소: <input type="text"/> 우편번호찾기 <input type="text"/> 전화번호: <input type="text"/>		

공제가입자

학교명 *	공제초등학교1	학교장 *	김예은1
주소 *	서울특별시 동신구 한강로2가 1번지		

피공제자

성명 *	돈국사고3	생년월일 *	000101
주소 *	<input type="text"/> 우편번호찾기 <input type="text"/>		
소속 *	공제초등학교1		

▶ 다음

- 사고발생코드 : 해당 사고 선택시 자동으로 입력됩니다.
- 성명 : 청구인의 성명을 입력합니다.
- 생년월일 : 청구인의 생년월일을 입력합니다.
- 주소 : 우편번호 찾기 버튼을 클릭하여 주소입력을 합니다.
- 전화번호 : 연락 가능한 전화번호를 입력합니다.
- 피공제자와의 관계 : 콤보박스를 클릭하여 피공제자와의 관계를 선택합니다.
- 위임인 또는 대리인이 있을 경우 해당 정보를 입력합니다.
공제급여 청구에 대한 모든 권한을 다른 사람에게 위임할 경우 위임인에 위임인 성명을 입력합니다.
제3자가 치료비를 받을 경우 대리인 부분에 정보를 입력합니다.
- 공제가입자 정보가 표시됩니다.
- 피공제자(피해학생) 정보가 표시됩니다. 피해학생의 주소를

입력합니다. 청구서 작성 후 다음 버튼을 클릭하면 계속 청구서를 작성할 수 있습니다.

사고내용

사고일자 *	2022-04-05 화
사고시간 *	00시 00분
활동시간 *	등교
사고장소 *	일반교실
사고부위 *	두피

사고 개요

☐ 학교작성 사고개요 적용하기

사고일자 *	2020-06-01  월			
사고시간 *	10	시	00	분
활동시간 *	체육시간			
사고장소 *	운동장			
사고관련자 소속		성명		
사고경위 및 내용 *	운동장에서 친구에게 폭행당함			

청구액

청구구분 *	<input checked="" type="checkbox"/> 심리상담 및 조언 <input type="checkbox"/> 일시보호 <input type="checkbox"/> 치료 및 치료를 위한 요양	
청구금액 *	0	원 (원단위 절사하여 입력하세요.)
진단명		

신청인

신청인 *		
-------	--	--

- 사고일자 : 달력을 클릭하여 사고일자를 선택합니다.
- 사고시간 : 전체버튼을 클릭하여 사고장소를 선택합니다.
- 활동시간 : 활동시간을 입력합니다.
- 사고장소 : 사고장소를 입력합니다.
- 사고경위 및 내용: 사고경위 및 내용을 입력합니다.

청구서 작성이 끝나면  **청구서등록완료** 버튼을 클릭하여 청구서 등록을 완료합니다.

학교폭력피해 치료비용 지급 받을 계좌(청구인계좌 통장사본 첨부)

은행명 *	<input type="button" value="전체"/> <input type="text"/>	계좌번호 *	<input type="text"/>
* 숫자만 입력하세요.			
예금주 *	<input type="text"/>	※ 예금주는 청구인과 동일해야 합니다. <input type="button" value="계좌정보확인"/>	
제출 구분 *	선택 온라인, 오프라인 선택 오프라인 선택 시 시도공제회에 영수증을 우편으로 발송하여야 하며 우편을 발송하지 않으면 처리가 지연될 수 있습니다.		
서명구분 *	<input checked="" type="radio"/> 온라인 <input type="radio"/> 오프라인		
필수구비서류 영수증 첨부 가이드 파일 첨부 가이드 50MB 미만의 파일만 첨부 가능합니다. (총용량 100MB 제한 및 첨부가능한 파일 확장자: jpg, jpeg, pdf)			
* 청구서 수정시 청구일자가 수정완료 일자로 변경됩니다.			
진단서(청구금액 50만원 미만 생략가능)	<input type="text"/>	<input type="button" value="파일찾기"/>	<input type="button" value="+"/>
진료비 계산서 영수증	<input type="text"/>	<input type="button" value="파일찾기"/>	<input type="button" value="+"/>
진료비세부내역서(비급여 치료시)	<input type="text"/>	<input type="button" value="파일찾기"/>	<input type="button" value="+"/>
약제비계산서영수증(병원 처방전)	<input type="text"/>	<input type="button" value="파일찾기"/>	<input type="button" value="+"/>
사고학생주민등록등본 업로드	<input type="text"/>	<input type="button" value="파일찾기"/>	<input type="button" value="+"/>
청구인통장사본 업로드	<input type="text"/>	<input type="button" value="파일찾기"/>	<input type="button" value="+"/>
기타 업로드	<input type="text"/>	<input type="button" value="파일찾기"/>	<input type="button" value="+"/>
통합pdf파일(영수증,진단서,등본,통장사본 등이 하나로 합쳐진 경우)은 기타업로드에 첨부해주세요.			
알림발송여부(청구인서명) *	<input checked="" type="radio"/> 발송 <input type="radio"/> 발송안함		

**** 청구인 서명 안내(아래 두가지 방법중 선택) ****
 ※ 청구서 작성시 청구인에게 서명 요청 알림이 발송됩니다.
 1. 온라인 서명
 - 청구인 모바일 인증 후 청구서 확인 후 서명
 2. 오프라인 서명
 - 기존과 동일하게 수기서명 받은 청구서 파일 첨부
 ※ 청구인 서명 안내사항은 매뉴얼 참조 바랍니다.

[◀ 이전](#) [청구서등록완료](#)

- 은행명 : 전체 버튼을 클릭하여 청구 금액을 입력받을 은행명을 선택합니다.
- 계좌번호 : 청구 금액을 입력받을 계좌번호를 입력합니다.
계좌번호는 하이픈(-) 없이 숫자만 입력합니다.
- 예금주 : 청구 금액을 입력받을 계좌의 예금주명을 입력합니다.
- : 버튼을 클릭하여 계좌 인증을 할 수 있습니다.
- 제출구분 : 콤보박스로 제출 구분을 선택할 수 있습니다.
- 서명구분 : 서명 구분을 선택할 수 있습니다.

- 필수구비서류 : 필수 구비 서류를 팝업 창으로 안내합니다.
- 영수증 첨부 가이드 : 영수증 첨부 가이드를 팝업 창으로 안내합니다.
- 파일 첨부 가이드 : 파일 첨부 가이드 팝업 창으로 안내합니다.
- 파일업로드 : 병원 진료비내역서, 진단서 등 청구에 관련된 증빙자료를 업로드합니다. 파일로 첨부된 영수증 사본은 참고용으로 점수에 사용되지 않으므로 해당지역 공제회로 영수증 원본을 우편 송부하셔야 접수처리됩니다.

청구서 작성 : "청구서작성" 버튼 클릭 > 자녀 검색 > 조회된 사고의 사고발생번호 클릭

	사고발생번호	피해자녀	사고발생시간	청구자	청구구분	청구금액	결정금액	처리상태	제출구분	청구인 서명	첨부파일수
<input type="checkbox"/>	2023-0008445	사슴/ 4학년 2반	2023-04-01	류무민/기타	심리상담 및 조언	52,342	-	심사중	온라인	X	0
<input type="checkbox"/>	2022-0005951	사슴/ 2학년 2반	2022-05-05	류무민/기타	일시보호, 심리상담 및 조언	385,431	-	심사중	온라인	O	0
<input type="checkbox"/>	2022-0005951	사슴/ 2학년 2반	2022-05-05	류무민/기타	일시보호, 심리상담 및 조언	633,333	266,200	승급	오프라인	O	0

- 정렬항목 및 정렬방식 선택이 가능합니다.
- 청구서 선택 후 버튼을 클릭하면 해당 청구서에 대한 처리내역을 확인할 수 있습니다.
- 청구서 선택 후 해당 청구서에 대한 보완/대상아님 사유를 확인할 수 있습니다.
- 청구서 선택 후 버튼을 클릭하면 해당 사고의 청구서를 수정할 수 있습니다.
- 버튼을 클릭하면 해당 사고 청구서를 삭제할 수 있으며 목록에서 사라집니다.
- 청구서 선택 후 버튼을 클릭하면 해당 청구서를 인쇄할 수 있습니다.
- 청구서 선택 후 지급내역 버튼을 클릭하면 해당 청구서의 지급내역을 확인할 수 있습니다.

지급내역

✕

☞ 인쇄

1. 다음과 같이 공제급여 지급이 결정되었음을 통보합니다.

2. 공제급여 결정내역

가. 사고번호 : 2022-0005491

나. 피공제자 : 공제초등학교1 류무민 4학년 / 2반

다. 청구자 : 류무민

라. 청구내역

① 청구금액	지료비					확요청구 {③-②}
	급여 본인 부담금	비급여 본인 부담금	약제비	항후지료비	② 병원비합계	
1,264,830						1,264,830

마. 공제내역

병실차액	보철차액	진단서차액	기타차액	약제비차액	항후지료비차액	① 공제계
						0

바. 지급결정액

공제회인정액 {②-⑤}	병적소인	과실상계	손익상계 등	최종결정액
0	0	0	0	0

3. 송금계좌 : (우리은행) 01080201271 류무민 지급

4. 공제회의 공제급여 결정에 불복할 경우에는 이 통보서를 수령한 날로부터 90일 이내에 학교안전공제보상심사위원회에 상사를 청구할 수 있습니다.

5. 수급권자의 공제급여를 받을 권리는 3년간 행사하지 아니하면 소멸시효가 완성됩니다.

Ⅲ 학교폭력피해청구(청구인서명)




□ 청구인서명을 할 수 있는 페이지입니다.

(1)  

※ 사고발생번호를 클릭해야 청구인 서명페이지로 이동합니다.

(2)	사고발생번호	구분	피해학생	사고발생시간	청구자	청구구분	청구금액	결정금액	처리상태
<input type="checkbox"/>	2022-0005537	학교폭력사고	/ 1학년 1반	2022-04-05		심리상담 및 조언	0		
<input type="checkbox"/>	2022-0005290	학교폭력사고	박테스트5/ 1학년 1반	2022-03-01		심리상담 및 조언	0	0	

1

1. - 청구서 선택 후  버튼을 클릭하면 해당 청구서를 인쇄할 수 있습니다.
 - 청구서 선택 후  버튼을 클릭하면 해당 청구서의 처리내역을 팝업 창으로 조회합니다.
2. 해당 청구서의 사고발생번호를 클릭하면 해당 청구서의 청구인 서명 페이지로 이동합니다.
3. 청구인 서명 페이지에서  버튼을 클릭하면 해당 청구서에 서명됩니다.

IV 이용안내

□ 학교안전공제회 관리자가 공지한 글, 이용안내, 자주하는질문, 서식, 법령, 원격지원요청, 연락처를 확인할 수 있습니다.

1. 공지사항

학교안전공제회 관리자가 공지한 글을 확인할 수 있습니다.

공지사항 _____

☰ > 이용안내 > 공지사항

전체

Q

번호	제목	등록일	조회수
51	학교안전사고보상지원시스템 비밀번호 변경 안내	2024-12-20	356
50	권장 브라우저 및 모바일 청구서 작성 첨부파일 첨부안내	2023-09-07	1161
49	청구서(공제급여 및 학교폭력) 첨부파일 첨부 안내	2023-09-07	9809
48	경북 군위군내 학교 학교안전사고보상지원시스템 이용 안내	2023-06-30	621
47	공지사항	2022-12-30	6654

2. 이용안내

학교안전사고보상지원에 대한 내용을 확인할 수 있습니다.

학교안전사고보상

학교폭력피해 지원

상담·심리 지원

시스템사용법

학교안전사고보상

학교폭력피해 지원

상담·심리 지원

시스템사용법

학교안전사고
보상제도란?

교육활동 중에 발생한
학교안전사고에 대해
보상해 드리는
제도입니다.

학교에서 안전사고 있었나요?
이럴 때, 신청하세요

학교안전사고란 무엇인가요?

교육활동 중에 발생한 사고로서 학생·교직원·교육활동 참여자의 생명이나 신체에 피해를 주는 사고나 질병을 뜻합니다.

「학교안전법 제2조제6호」

어떤 사고를 보상해주나요?

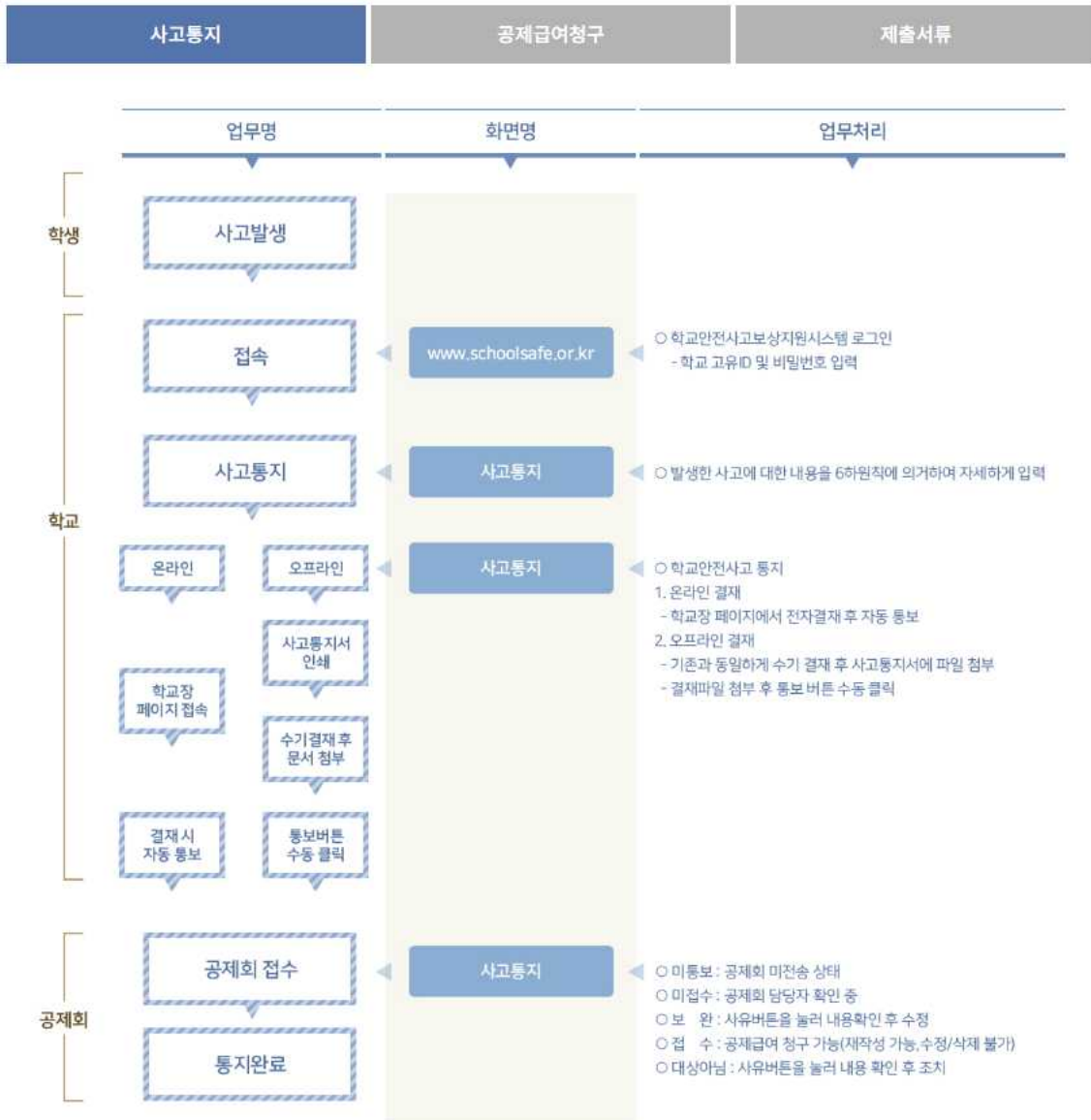
교육과정 또는 학교장의 계획, 관리·감독에 따라 행하여지는 수업·특별활동 등의 활동과 통상적인 등·하굣길에 일어나는 사고에 대해 보상합니다.

「학교안전법 제2조제4호」

보상해주는 질병은 어떤 것이 있나요?

3. 업무흐름도

사고통지 업무처리 흐름도, 공제급여청구 업무처리 흐름도, 제출서류 종류 등에 대한 내용을 확인할 수 있습니다.



4. 자주하는질문

자주하는질문에 대한 답변을 확인할 수 있습니다.

자주하는질문 _____

☰ > 이용안내 > 자주하는질문








번호	제목	등록일	조회수
7	공제급여 청구 첨부서류 중 카드전표, 간이영수증이 인정되나요?	2020-10-14	31108
6	상담지원 청구절차는 어떻게 되나요?	2020-06-27	15800
5	상담지원은 어떤 건가요?	2020-06-27	4171
4	학교폭력피해 치료비 청구 절차는 어떻게 되나요?	2020-06-27	13345
3	학교폭력 피해지원 절차는 어떻게 되나요?	2020-06-27	5350
2	공제회가 지급하는 공제급여 종류는 어떤 게 있나요?	2020-06-27	20912
1	공제급여는 어떻게 결정되나요?	2020-06-27	29480

5. 서식

신청·청구에 필요한 서식을 다운받을 수 있습니다.

서식 _____

☰ > 이용안내 > 서식

번호	제목	등록일	조회수	첨부파일
7	재심사청구서	2023-05-03	3732	
6	심사청구서	2023-05-03	5839	
5	요양 중 간병료 부대경비 소견서 서식	2022-03-29	2341	
4	학교안전사고 발생 신고서	2020-06-27	55437	
3	공제료 이의 신청서	2020-06-27	2956	
2	학교폭력 피해 치료비 청구서	2020-06-27	4641	
1	공제급여청구서	2020-06-27	32782	

6. 법령

학교안전과 관련된 [학교안전사고 예방 및 보상에 관한 법률], 시행령, 시행규칙 등을 원하는 파일 형식 버튼을 클릭하여 저장 또는 열어볼 수 있습니다.

법령 _____

홈 > 이용안내 > 법령

학교안전사고 예방 및 보상에 관한 법률	PDF HWP
학교안전사고 예방 및 보상에 관한 법률 시행령	PDF HWP
학교안전사고 예방 및 보상에 관한 법률 시행규칙	PDF HWP

* 기타 법령 자료는 법제처 홈페이지 (<http://www.moleg.go.kr>)을 이용하시기 바랍니다.

7. 원격지원

도움이 필요한 경우 원격지원 서비스를 받을 수 있습니다.
원격지원 시작 버튼을 클릭하여 프로그램을 다운로드 후 설치하여 서비스를 받을 수 있습니다.

RemoteCall

리모트콜 원격지원



서비스 이용방법

원격지원 서비스는 상담원이 고객의 화면을 함께 보면서 신속, 정확하게 도와드리는 고객지원서비스입니다. 먼저 학교안전공제중앙회(02-793-5015)로 전화하신 후 상담원의 안내에 따라 해당 아이콘을 클릭 해 주십시오.

원격지원 시작

현재 웹페이지가 정상 동작하지 않으면, [접속프로그램을 다운로드](#) 하여 사용하세요.

[개인정보처리방침](#)

특허 제 040294호 “웹브라우저와 아이콘을 이용한 원격제어”는 특허 등록된 시스템입니다.

Powered by RSUPPORT

8. 연락처

전국 시·도 공제회의 주소 및 연락처를 확인할 수 있습니다.

구분	주 소	전화번호	팩 스	홈페이지
중앙회	(07238) 서울특별시 영등포구 국회대로74길 4 7, 8층	02-793-5015	02-793-5016	홈
서울	(07260) 서울시 영등포구 양산로 107 인곡빌딩 3층	02-1670-4972	02-720-0191	홈
부산	(47185) 부산광역시 부산진구 신천대로 263번길 44	051-867-3990	051-862-6155	홈
대구	(42651) 대구광역시 달서구 당산로 121 대구광역시교육연수원 청명관 1층	053-231-0924	053-753-8374	홈
인천	(21563) 인천광역시 남동구 구월남로 232번길 31, 인천광역시학교안전공제회	032-437-7900	032-431-3808	홈
광주	(61987) 광주시 서구 화정로 189번길 30(광주광역시교육정보원 110호)	062-380-4158 062-380-4278~9	062-380-4163	홈
대전	(35239) 대전광역시 서구 둔산로 89	042-616-8742~3	042-616-8739	홈
울산	(44540) 울산광역시 중구 북부순환도로 375 울산광역시교육청내	052-210-5543~4	052-210-5899	홈
세종	(30151) 세종특별자치시 한누리대로 2154	044-320-3318~9	044-320-3398	홈
경기	(16275) 경기도 수원시 장안구 조원로 16-1 경기도학교안전공제회	1588-5255	031-840-2127	홈
강원	(24265) 강원도 춘천시 서부대성로63번길 6-1(옥천동)	033-244-9850~3	033-244-9849	홈
충북	(28546) 충청북도 청주시 상당구 교서로 17 충청북도학생교육문화원 교육박물관 4층	043-252-7109	043-253-0177	홈
충남	(32255) 충청남도 홍성군 홍북면 선화로 22	041-640-8450~3	041-631-9832	홈
전북	(55065) 전라북도 전주시 완산구 옥고개로 351 (효자동2가) 세종빌딩 2층 학교안전과	063-272-0807	063-237-5238	홈
전남	(58564) 전라남도 무안군 삼향읍 어전누리길 10 전라남도교육청 내	061-260-5792(유, 초) 061-260-5793(중, 고, 특)	061-260-5795	홈
경북	(36759) 경상북도 안동시 풍천면 도청대로 511	1899-7752	054-854-0192	홈
경남	(51141) 경상남도 창원시 의창구 사림로 111번길 20 경남교육정보원 1층	1811-9060	055-285-5680	홈
제주	(63145) 제주특별자치도 제주시 연사6길 63, 1층	064-711-1711~3 064-711-1722	064-711-1723	홈