



www.dorandoran.go.kr

도란도란 이용매뉴얼

www.dorandoran.go.kr


- 교 사 용 -



학교폭력을 이겨내는 다양한 정보를 한 눈에!

건강한 학교생활문화를 위한 학교폭력 예방!

“모두 함께 실천해요!”




당당이

지킴이

목차

1. 에듀넷 도란도란 서비스 개편 안내	1
2. 도란도란 메뉴 이용하기	4
2.1. 정책안내 알아보기	4
2.2. 안(安)테나 알아보기	4
2.3. 정의·유형 알아보기	5
2.4. 예방하기 알아보기	5
2.5. 대처하기 알아보기	6
2.6. 도움기관 알아보기	6
2.7. 상담실 알아보기	7
2.8. 상담실 이용안내	7
2.9. 도란도란TV 알아보기	8
2.8. 학교폭력 예방교육 알아보기	8
3. 비밀상담 이용하기	9





도란도란 알아보기

도란도란 학교폭력 예방 누리집

Home > 도란도란

공지사항 + 더보기

[공지] 학교폭력 예방 우리반 저항하기 시리즈... 2016-09-19

[공지] 청소년경찰학교 로고·슬로건 공모전 수... 2016-09-09

청소년경찰학교 로고·슬로건 공모전 [슬로건]... 2016-08-31

[공지] 2016 인터넷윤리 교수학습지도안공모... 2016-08-22

「청소년 경찰학교」 로고·슬로건 공모전 2016-06-13

학교폭력 예방교육 + 더보기

한국교육학술정보원 [화면보호기] 학교폭력 예방을 위한... 2016-09-26

한국교육학술정보원 [공지] [카드뉴스]2016 학교폭력 예... 2016-06-15

한국교육학술정보원 [공지] [학교폭력 예방 인터랙티브]... 2016-03-29

학교폭력 도움이 필요하세요?

학교상담
 인터넷상담

117
 #0117

도란도란TV + 더보기

2016 학교폭력 예방 공약...
 [학교2015 후아유] 학교폭...

도움기관찾기

사용자 편의에 맞춘 학교폭력 관련 도움기관 안내

스쿨로

학교폭력예방 및 중환자보호 제공 학교폭력예방 교육자료 제공

도란도란 이용 안내

에듀넷
이용

에듀넷 접속
www.edunet.net

도란도란 클릭



도란도란

직접
접속

도란도란 접속
www.dorandoran.go.kr

포털
검색

포털 검색화면에서
“학교폭력” 또는
“도란도란” 검색

도란도란이 학교폭력 예방을 위해 새롭게 시작합니다!!

도란도란

- 알림마당
- 익명 신고·상담
- 학교폭력
- 정보마당

편리한사용을 위해
메뉴를 개편하였습니다.

학교폭력예방을 위한
다양한 정보를 만나보세요.

사소한 괴롭힘, 장난또한
학교폭력에 해당됩니다.

익명 신고·상담서비스로
학교 선생님과 대화해요.

이제는 언제 어디서나
도란도란과 만나보세요.

스마트폰을 통해서도
도란도란서비스를 이용해요



EDUNET 도란도란 학교폭력 예방 누리집

알림마당



- 공지사항
- 정책안내
- 안(安)테나

학교폭력



- 정의·유형
- 예방하기
- 대처하기
- 도움기관

익명 신고 · 상담



- 상담실
- 이용안내

정보마당



- 도란도란TV
- 학교폭력예방교육

학교폭력과 관련하여
공지사항, 학교폭력
관련 정책 안내, 예방과
대처를 위한 다양한
정보를 제공합니다.


학교폭력 정의와 유형,
학교폭력 예방, 대처방법
학교폭력에 도움을 줄 수
있는 기관의 정보를
제공합니다.

비밀상담을 통해
학교 선생님과
익명으로 대화하고
고민을 나눌 수 있도록
제공합니다.

학교폭력 예방교육을
위한 영상자료와
교육자료 등 다양한
정보를 제공합니다.

도란도란?

도란도란은 소통과 대화를 통해 점점과 해결책을 찾는다는
도란도란의 서비스 목적을 담아 학생과 선생님이 마주앉아
도란도란 의견을 나누는 모습을 떠올릴 수 있는 이름입니다.



정책안내 이용하기

최신정책알아보기

제3차학교폭력예방및대책기본계획(2015-2019)

지난정책살펴보기

현장중심 학교폭력대책(2013)

학교폭력근절종합대책(2012)

'14.12.22. 학교폭력 문제의 근본적 해소를 위해 가정-학교-사회가 함께 학교 현장의 근본적인 변화를 이끌어내고, 관계부처 협업의 정책적 노력에 중점을 둔 "제3차 학교폭력 예방 및 대책 기본계획"을 발표했습니다.



아이들의 바른 인성을 바탕으로 **건강한 학교문화**를 조성하겠습니다.

- 배려심 증진 등 체험 중심의 인성-생명존중 교육 강화
- 또래활동을 선도하는 '친구사랑 동아리' 운영
- 학생들이 직접 기획-제작에 참여하는 예방활동 확대
- 학교폭력 예방 선도학교 '어깨동무학교' 육성



- 도란도란 > 알림마당 > 정책안내

학교폭력에 대한 교육부의 정책 정보를 연차별로 알아보기 쉽게 제공합니다.

안테나 이용하기



본 코너에서는 사용자 정보에 알맞은 학교폭력 관련 정보를 제공합니다.

아래의 사용자 정보를 선택해 보세요.

사용자 정보



학생



학교



학부모



다시선택하기

- 도란도란 > 알림마당 > 안(安)테나

사용자 정보를 선택하면 그에 맞는 학교폭력 관련 정보를 제공합니다.

정의 · 유형 이용하기

학교폭력 정의하기

학교폭력 유형 알아보기

‘폭력 없는 학교, 학교폭력에 대한 이해로부터 시작됩니다’

학교폭력이란

학교 내·외에서 학생을 대상으로 발생한 상해, 폭력, 감금, 협박, 약취·유인, 명예훼손·모욕, 공갈, 강요·강제적 심부름 및 성폭력, 따돌림, 사이버 따돌림, 정보통신망을 이용한 음란폭력 정보 등에 의하여 신체·정신 또는 재산상의 피해를 주는 행동 모두를 학교폭력으로 정의합니다.

<학교폭력예방 및 대책에 관한 법률 제 2조>

사소한 괴롭힘, 장난 또한 학교폭력에 해당됩니다.

- 도란도란 > 학교폭력 > 정의·유형

학교폭력의 정의와 유형에 대한 정보를 제공합니다.

예방하기 이용하기

학생

교사(학교)

학부모

본인과 주변 친구 중에 학교폭력 피해학생이 있다면 자기보호방법을, 가해학생이 있다면 자기조절방법을 참고해보세요.

학교폭력 상담하기



친구로부터 괴롭힘을 당하고 있나요?

학교폭력은 혼자서는 해결할 수 없으니, 담임 선생님에게 즉시 상담을 요청해서 괴로운 일에 대해서 말해주세요. 117 학교폭력 신고센터로 전화해서 도움을 요청하세요. 신고센터는 24시간 운영되고 있어요. 혼자 고민하지 말고 꼭 도움을 요청하세요.

- 도란도란 > 학교폭력 > 예방하기

학교폭력을 예방하기 위한 정보를 유형별(학생, 학교, 학부모)로 제공합니다.

대처하기 이용하기

학생

교사(학교)

학부모

폭력의 위험을 빨리 감지하고 유형별로 신속하게 대처하는 방안을 익혀두어야 합니다.
실제로 학교폭력이 일어나는 경우에도 지혜롭게 대처한다면 피해를 줄일 수 있습니다.

신속하게 대처해요



절대 맞서 싸우지 않습니다.

당장 이길 수 있다고 할지라도 폭력은 더 큰 싸움을 불러 올 수 있습니다.

- 도란도란 > 학교폭력 > 대처하기

학교폭력을 대처하기 위한 정보를 유형별(학생, 학교, 학부모)로 제공합니다.

안테나 이용하기

전체

서울

부산

대전

대구

인천

울산

광주

경기

강원

충북

충남

전북

전남

경북

경남

제주

세종

사용자 정보



학생



학교



학부모



Five empty input fields with arrows between them, for selecting specific information.

다시선택하기

- 도란도란 > 학교폭력 > 도움기관

사용자 정보를 선택하면 그에 맞는 도움기관 정보를 제공합니다.

상담실 이용하기

편견 없이 비밀로 신고·상담하기

학교명을 입력해주세요

검색

상담 선생님이 등록된 학교의 경우에만 검색이 가능합니다.
학교가 검색되지 않는 경우 해당학교로 문의해 주시기 바랍니다.



글 남기기

게시판에 비밀글로 고민을
남기면 상담선생님이 답변해드려요.

답변해 드려요



- 도란도란 > 익명 신고·상담 > 상담실

익명으로 학교 선생님과 상담을 할 수 있습니다.

이용안내

익명신고·상담실은 학생들이 **학교폭력문제**를 선생님에게 **익명으로 상담할 수 있는 비밀게시판**입니다. 학생은 선생님의 접속 유무와 관계없이 비밀상담글을 남길 수 있습니다. 학교폭력에 관한 상담글 외에 욕설, 비방, 홍보글 등 게시판 속성에 맞지 않는 글은 삭제될 수 있습니다.

상담실 이용방법

편견 없이 비밀로 신고·상담하기

1

학교명을 입력해주세요

검색

상담 선생님이 등록된 학교의 경우에만 검색이 가능합니다.
학교가 검색되지 않는 경우 해당학교로 문의해 주시기 바랍니다.

- 1 상담글을 남기기 위하여 소속학교명을 검색합니다.

- 도란도란 > 상담실 > 이용안내

익명 신고상담서비스를 이용하기 위한 방법을 제공합니다.

도란도란TV 이용하기



본 코너는 학교폭력 예방과 관련하여 교육용 영상, 교육용 영상자료, 홍보 캠페인 영상, UCC 공모전 입상작 등의 동영상 자료를 찾아 볼 수 있습니다.

총 87개

전체

제목



✓ 등록일순 | 조회순 | 추천순



2016 학교폭력 예방 공...



[학교2015 후아유] 학교...



학교폭력 형태별 교육자...



학교폭력예방 샌드아트

- 도란도란 > 정보마당 > 도란도란TV

학교폭력 예방 영상, UCC 공모전 입상작 등 다양한 동영상을 제공합니다.

학교폭력 예방교육 이용하기



본 코너는 학교폭력 예방 교육 및 활동 지원자료, 홍보자료 등 학교폭력 예방을 위한 다양한 자료를 찾아 볼 수 있습니다.

전체

제공기관 전체

제목



총 930개

10개씩

번호	제목	제공기관	자료	등록일	조회
	[카드뉴스]2016 학교폭력 예방 및 극복...	한국교육학술정보원		2016-06-15	3302

- 도란도란 > 정보마당 > 학교폭력 예방교육

학교폭력 예방교육을 위한 교육자료를 제공합니다.

비밀상담이란?

비밀상담은 보복을 우려하여 신고하지 못하거나, 주위시선에 대한 부담감으로 상담을 꺼리는 문제를 해결하기 위해 도란도란에서 제공하는 서비스입니다.

모든 상담은 철저하게 익명으로 진행되며 외부에 공개되지 않으므로, 안심하고 선생님과 고민을 나누고 함께 문제를 해결하세요.

자주 묻는 질문(FAQ)

- 우리학교 상담실이 없는 경우 어떻게 하나요?

학교에서 아직 비밀상담실을 개설하지 않은 경우로 학교로 문의해주세요.

- 상담실 이용시 회원가입이 필요한가요?

학생의 경우 회원가입 없이 바로 이용 가능합니다.

- 상담실 이용시 익명이 보장되나요?

개인정보 입력 없이 익명으로 운영되므로 신상이 노출될 염려가 없습니다.

- 다른 친구의 글을 읽을 수 있나요?

모든 글이 비밀로 운영되어 외부에 공개되지 않으므로 다른 학생의 글을 읽을 수 없습니다.

- 상담실에 입력한 글의 비밀번호를 잊었을 때는 어떻게 하나요?

본인 확인이 불가하여 비밀번호를 찾아드릴 수 없으므로 비밀번호를 잊지 않도록 주의하세요.

- 닉네임을 입력할 때 실명을 입력해야 하나요?

타인이 학생을 알아볼 수 없는 닉네임을 이용하는 것이 좋습니다.

- 등록했던 글이 삭제되었어요.

학교폭력에 관한 상담글 외에 욕설, 비방, 홍보글 등 게시판 속성에 맞지 않는 글은 삭제될 수 있습니다. 또한, 상담글의 제목에 학교폭력 가해자의 이름을 입력하거나 신상정보를 입력하는 경우에도 삭제될 수 있습니다.



비밀상담 확인하기

상담실은 모두 익명으로 입력되며 상담글 및 대화내용은 공개되지 않습니다.

상담을 진행하시려면 로그인が必要です. 상담실을 이용하시기 전에 반드시 로그인해주세요.

1 로그인

2 상담실

EDUNET T-CLEAR

검색어를 입력해 보세요.

Home > 도란도란 > 익명 신고-상담 > 상담실

편견 없이
비밀로
신고·상담하기

학교명을 입력해주세요

검색

상담 선생님이 등록된 학교의 경우에만 검색이 가능합니다.
학교가 검색되지 않는 경우 해당학교로 문의해 주시기 바랍니다.

1 에듀넷에 로그인 합니다

2 상담실 메뉴버튼을 선택하여 학교 상담실로 이동합니다.

※ 상담실 버튼을 클릭하면 등록된 학교 상담실로 바로 이동합니다.

※ 상담실은 모두 익명으로 입력이 되며, 상담글은 공개되지 않습니다. 상담을 진행하려면 로그인이 필요합니다.

번호	제목	등록자	등록일
5	[고민나누기] 고민을 나누어 보아요 [답글:0]	선생님	2017-01-16
5	[신고하기] 상담받고 싶어요 [답글:0]	익명상담	2017-01-31
4	[신고하기] 누가 자꾸 괴롭혀요 [답글:0]	익명상담	2017-01-31
3	[고민나누기] 도와주세요 [답글:0]	학생2	2017-01-24
2	[신고하기] 신고합니다 [답글:0]	윤길종	2017-01-23
1	[고민나누기] 제 말을 들어주세요 [답글:2]	학생1	2017-01-20

3

4 등록

3 상담글을 클릭하여 상담을 진행할 수 있습니다.

※ 해당학교 상담선생님으로 등록이 된 경우에만 가능합니다.

4 등록버튼을 클릭하여 게시글을 등록할 수 있습니다.

[고민나누기] 고민들어주세요

학생01 2017-01-24

상담선생님 어떻게 하면 좋을까요?

5 글수 2

0/140자

등록

어떻게 하면 좋을까요?


학생익명 | 2017-02-07 01:02

고민이 많았겠네요

홍길동 | 2017-02-07 01:02  수정  삭제

목록

5 답글을 입력하고 등록버튼을 클릭합니다.



학교별 담당자 등록하기

상담선생님으로 활동하기 위해서는 **학교별 담당자 등록**이 필요합니다. 등록을 진행하시려면 로그인 후 진행해주세요

담당자 등록방법



1 에듀넷에 로그인 합니다

도란도란

- 알림마당
- 학교폭력
- 익명 신고 상담
- 상담실
- 이용안내
- 권한신청
- 정보마당

권한신청

Home > 도란도란 > 익명 신고 상담 > 권한신청

회원정보

성명	휴대폰	학교	터스트학교	ID	edunet	회원정보 변경	선생님
<p>* 회원정보의 학교정보와 신청정보의 학교정보가 일치하지 않을 경우, 권한이 정상 등록되지 않습니다. 회원정보의 학교를 신청하고자 하는 학교로 변경하고 신청해주시기 바랍니다.</p>							

신청내역

전체 학교

지역	학교	휴대폰번호	신청일	만료일	변경일	상태
데이터가 존재하지 않습니다.						

* 권한 승인이 완료된 이후, 회원정보의 소속학교를 변경할 경우 승인된 권한이 삭제되며 회원정보를 다시 한 번 확인 후 신청해주시기 바랍니다.

신청 수정 삭제

2 권한신청 메뉴버튼을 선택하여 권한신청 페이지로 이동합니다.

3 회원정보를 변경하여 학교정보를 등록합니다.

4 신청버튼을 클릭하여 신청페이지로 이동합니다.

신청정보

신청정보	신청학교 5	휴대폰번호	권한등록기간 6
	학교를 검색해주세요. 		~2017.02.28 추가
신청내역	테스트학교	01000000000	삭제

[개인정보 수집 및 활용 동의 안내]

본인은 개인정보보호법 제 15조 1항(개인정보의 수집·이용)에 의거하여 에듀넷 도란도란 익명 신고·상담실 이용을 위한 개인정보 제공 및 활용에 동의합니다.

※ 귀하는 개인정보 제공 및 활용을 거부할 권리가 있으며, 거부 시 상담실 이용을 위한 본인등록이 불가능함을 알려드립니다.

☒ 개인정보 수집·이용에 동의합니다.

취소

신청

- 5 학교를 검색하여 담당자로 신청할 학교를 선택합니다.
- 6 정보를 입력한 후 추가버튼을 눌러 신청내역에 추가합니다.
- 7 개인정보 수집·이용 동의에 체크합니다.
- 8 신청버튼을 클릭합니다.

신청내역

전체	▼	학교	▼	
----	---	----	---	---

9	지역	학교	휴대폰번호	신청일	만료일	변경일	상태
<input type="checkbox"/>	광주	테스트학교	01000000000	17-01-23	17-02-28		신청

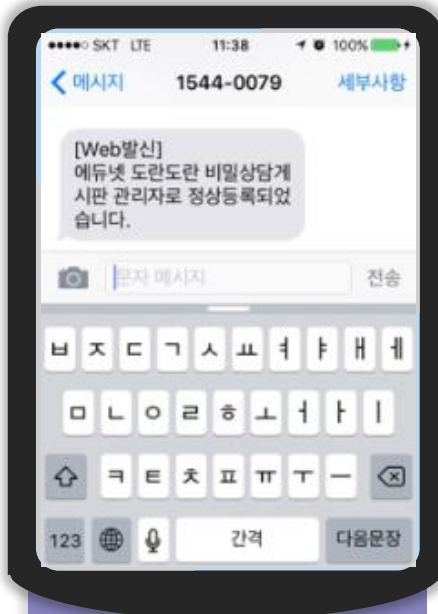
* 권한 승인이 완료된 이후, 회원정보의 소속학교를 변경할 경우 승인된 권한이 삭제됩니다.
회원정보를 다시 한 번 확인 후 신청해주시기 바랍니다.

신청

수정

삭제

- 9 담당자 등록이 완료됩니다.



[휴대폰번호 등록 완료 문자]



[상담실 게시글 알림 문자]

- 권한 신청이 정상적으로 등록된 경우에는 관리자 지정 문자메시지가 전송됩니다.
- 상담실에 게시글로 등록된 경우에는 게시글 알림 문자메시지가 전송됩니다.
22시부터 익일 08시까지 등록된 건에 대한 문자메시지는 다음날 08시에 일괄 발송됩니다.
단, 학생이 긴급 상담 요청으로 글을 등록한 경우에는 즉시 문자메시지가 발송됩니다.

단계별 에듀넷 회원가입 절차

Step 1



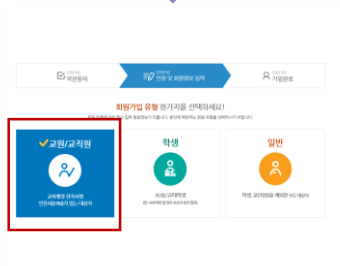
에듀넷 접속 ▶ 오른쪽 상단 회원가입 선택

Step 2



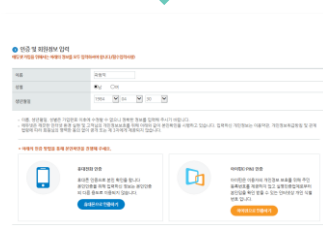
이용약관, 개인정보수집 및 이용 등에
“모두동의” 후 확인

Step 3



회원유형 “교원/교직원” 선택

Step 4



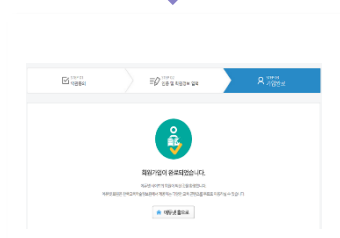
이름/성별/생년월일입력.
휴대전화또는 아이핀으로 본인인증

Step 5



회원정보입력 및
EPKI(교육행정전자서명인증서) 등록

Step 6



가입완료

유의사항

- ✓ 회원가입과 관련한 불편사항은 에듀넷 콜센터(1544-0079)로 문의
- ✓ 교육행정전자서명인증서(EPKI) 등록을 위해 Internet Explorer 환경의 PC에서 진행