



해당 시·도교육청 클릭!



실태조사 메인 화면



실태조사 배너 클릭!

학교폭력 실태조사 참여!
학교폭력 예방의 첫 걸음입니다!

2016년 1차 학교폭력 실태조사,
안전하고 행복한 학교 만들기에 참여해 주세요!

2016년 1차 학교폭력 실태조사

조사기간 • 2016년 3월 21일 ~ 2016년 4월 29일

대 상 • 초등학교 4학년 ~ 고등학교 3학년 학생

참여방법 • 홈페이지(survey.eduro.go.kr)에 접속하여
인증번호를 통해 학교폭력실태조사 참여

2016년 1차 학교폭력 실태조사,
안전하고 행복한 학교 만들기에 참여해 주세요!

전국 시·도 교육감



한국교육개발원
KOREAN EDUCATIONAL DEVELOPMENT INSTITUTE



<http://survey.eduro.go.kr/>

학교폭력 실태조사 참여 방법



학생

나이스 대국민 서비스
접속

www.neis.go.kr

<http://survey.eduro.go.kr/>
입력

Part 01

학생 여러분, 이것만은 알아두세요!

왜 학교폭력 실태조사를 전국적으로 실시하나요?

- 학생들은 실태조사 참여를 통해 학교폭력 경험을 밝힐 수 있는 기회를 가지게 됩니다.
- 학교와 관계기관은 학교폭력의 현황을 파악하여, 이를 근거로 학교폭력 예방 대책을 마련합니다.

학교폭력 경험이 없는 학생도 꼭 참여해야 하나요?

- 네. 모든 학생이 참여해야 학교폭력 발생률, 발생 장소 및 시간 등에 대한 정확한 현황이 파악됩니다. 모든 학생이 10분 정도의 시간을 투자하여 안전하고 행복한 학교를 만드는 데 동참해 주세요.

솔직하게 응답하면 불이익이 있지 않을까요?

- 불이익은 없습니다. 조사는 학교별로 무선 배포된 인증번호를 통해 학교폭력 실태조사 시스템에 접속하여 참여하게 됩니다. 따라서 응답한 학생이 누구인지, 어떤 응답을 했는지 알 수 있는 방법은 전혀 없습니다.

학교폭력 실태조사, 무슨 효과가 있나요?

- 학생들에게 학교폭력 문제에 대한 경각심을 일깨우고 인식을 변화시키는 계기가 됩니다. 실태조사 기간 동안에는 학교폭력에 가담하려던 학생도 한 번 더 생각하게 되는 등 학교폭력을 예방하는 효과가 있습니다. 또한 실태조사를 통해 피해 학생 수, 피해유형, 피해장소 등을 정확하게 파악함으로써 실질적으로 도움이 되는 학교폭력 근절대책을 마련할 수 있습니다.

Part 02

선생님들께 꼭 부탁드립니다!

학생들이 개별적으로 참여할 수 있도록 지도해 주세요!

- 학생들이 스스로 조사에 참여할 수 있도록 학교폭력 실태조사의 목적과 필요성을 설명해 주세요.
- 학생들이 자신의 학교폭력 경험에 대해 솔직하게 응답할 수 있도록 개별 참여를 권장해 주세요.
- 학생들이 가정에서 조사에 참여할 수 있도록 학부모님들의 협조를 요청하는 가정통신문, 문자메시지 등을 보내 주세요.

부득이하게 학교에서 조사를 실시할 경우에는 이렇게 해 주세요!

- 학생들이 다른 학생을 의식하지 않고 자신의 경험을 솔직하게 응답할 수 있도록 충분한 공간을 확보해 주세요.
- 학교폭력 경험에 따라 조사 응답 시간이 다를 수 있어요. 응답시간을 충분히 배정하고, 이 시간 동안 모든 학생이 자리를 뜨지 않도록 지도해 주세요.

이 밖에 참고해 주세요!

- 실태조사 기간 전에 학교의 컴퓨터를 점검해 주세요. 고장이 있는 컴퓨터는 없는지, 보안 프로그램이 잘 설치되어 있는지 등을 확인해 주세요.
- 실태조사 실시 전 학급 전체 학생들이 학교폭력 예방 교육 동영상을 시청할 수 있는 시간을 마련해 주세요.
- 학교폭력 예방과 실태조사의 필요성에 대한 인식을 높일 수 있도록 학교폭력 예방교육 동영상을 활용해 주세요.



Part 03

학교폭력 예방교육 동영상, 이렇게 활용해 주세요!


목적

- 조사 참여와 함께 시청하는 동영상은 학생들이 학교폭력 문제에 대해 다시 한 번 생각하는 기회를 제공하고, 실태조사 참여의 필요성을 인식할 수 있는 내용을 담고 있습니다.

2016년 1차 초등 및 중등용 예방교육 동영상 자료

<div style="background-color: #00a0a0; color: white; border-radius: 50%; width: 40px; height: 40px; display: flex; align-items: center; justify-content: center; margin: 0 auto;">초등용</div>	<p>‘학교폭력 매뉴얼’ [행동 백서]</p> <p>학교폭력의 종류와 대처방법에 대한 이해</p>	
<div style="background-color: #8b4513; color: white; border-radius: 50%; width: 40px; height: 40px; display: flex; align-items: center; justify-content: center; margin: 0 auto;">중·고등용</div>	<p>‘우리의 행동으로 변화되는 학교’</p> <p>학교폭력에 대한 퀴즈를 통해 학교폭력 및 대처 방법에 대한 이해</p>	

처음 참여하는 학생들을 위한 학교폭력 실태조사 참여 안내 동영상



‘용기를 내어 말해요’

- 첫째, 학교폭력 실태조사 참여 목적과 참여 방법 안내
- 둘째, 학교폭력에 대한 정확한 이해, 학교폭력 대처방법 등 학교폭력 예방교육 내용

시청 · 활용방법

- 학생은 학교폭력 실태조사 참여 시 개별 시청
 - 교사는 학교폭력 실태조사 전 학교에 전달된 동영상 파일 또는 관련 **사이트**를 이용하여 학급 단위로 학생들을 위한 시청 시간 마련
- * 사이트 정보는 오른쪽 페이지 참조

Part 04

학교폭력 실태조사 홍보동영상 시청 방법

전국 30여개 대형 전광판

- 3월 21일 ~ 4월 29일 (실태조사 기간 동안 수시로)

EBS 방송

- 3월 21일 ~ 3월 28일 (7일)
 - 4월 22일 ~ 4월 28일 (7일)
- * 저녁 7~8시 (광고 시간)

EBS 홈페이지 배너

- <http://www.ebs.co.kr>
 - <http://www.ebsi.co.kr>
 - <http://www.ebse.co.kr>
- * EBS 방송 및 홈페이지 운영 사정에 따라 변경 가능



교육용 및 홍보 동영상 탑재 사이트 주소

- **교육부 학교폭력예방포털사이트 도란도란/자료실/도란도란 TV**
<http://www.dorandoran.go.kr/>
- **한국교육개발원 학교폭력예방사이트/학교폭력실태조사/ 자료실**
<http://stopbullying.kedi.re.kr/>
- **Youtube 스톱불링 사이트**
<https://www.youtube.com/user/saystopbullying/videos>