

리로스쿨 학부모 이용 매뉴얼

- 리로스쿨 앱 설치
- 학교 검색 → 학부모 로그인 / 회원가입
- 학부모 회원가입
- 자녀 추가
- 자녀 연결 해제
- 학부모&교사 계정 관리
- 알림함_받은 메시지(PC/APP)
- 알림신청_가정통신문(설문조사)

Android > 구글 플레이 스토어



삼성, LG 스마트폰

iOS > 앱 스토어



아이폰

학부모 회원가입은 **앱에서만 가능**하며, 로그인은 PC와 앱 모두 가능합니다.

학교 검색

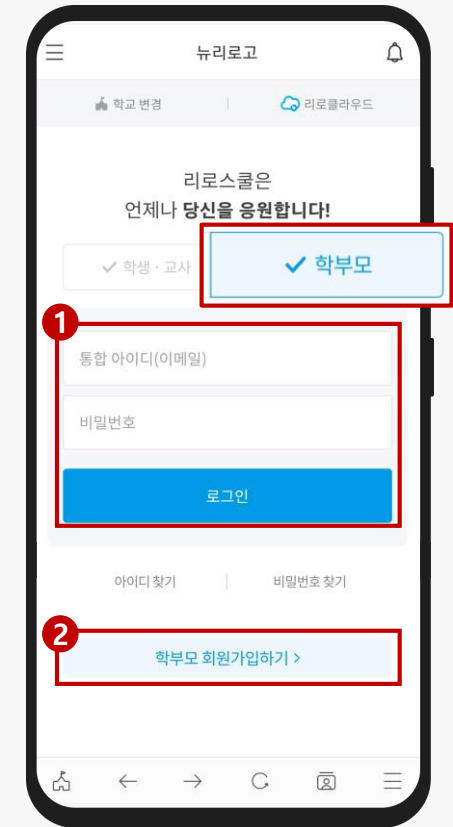


학교 선택



- ▶ 학교명이 같을 경우,
하단 주소를 확인 후 선택

학부모 로그인 / 회원가입



- ▶ 학부모 체크 후
 - ① 가입한 경우 **로그인**
 - ② 미가입한 경우 **학부모 회원가입하기**



학부모 회원가입하기

뉴리고

학교 변경 | 리로클라우드

리로스쿨은
언제나 당신을 응원합니다!

✓ 학생 · 교사 **✓ 학부모**

통합 아이디(이메일)

비밀번호

로그인

아이디 찾기 | 비밀번호 찾기

학부모 회원가입하기 >

▶ 학부모 체크 후 회원가입하기

약관 동의 및 휴대폰 인증번호 요청

학부모 회원가입

리로스쿨 자녀 '개인정보'에
학부모 **휴대폰 번호가 등록**되어야 회원가입이 가능합니다.

약관동의

- ☒ [전체동의] 리로스쿨 모든 운영 원칙에 동의
- ☒ 서비스 이용 약관 (필수) >
- ☒ 개인정보 이용 약관 (필수) >
- ☒ 마케팅 정보 수신 동의

휴대폰 번호

휴대폰 번호(- 없이 숫자만 입력)

인증번호 요청

인증번호 입력

학부모 회원가입

리로스쿨 자녀 '개인정보'에
학부모 **휴대폰 번호가 등록**되어야 회원가입이 가능합니다.

약관동의

- ☒ [전체동의] 리로스쿨 모든 운영 원칙에 동의
- ☒ 서비스 이용 약관 (필수) >
- ☒ 개인정보 이용 약관 (필수) >
- ☒ 마케팅 정보 수신 동의

휴대폰 번호

01012341234

인증번호 2:49

671619

인증확인 후 가입하기

▶ 인증문자가 오지 않는 경우,
1644-9325 번호 스팸 차단 상태 확인



아이디, 비밀번호 등록

어머니/아버지 선택 → 자녀 이름 입력

회원가입 완료

▶ 아이디

: 이메일 형식 (예: riro1@riro.com)

▶ 비밀번호

: 영문, 숫자, 특수문자 모두 포함 8~20자

▶ 학생 개인정보에

학부모(어머니/아버지) 휴대폰번호 입력 필수

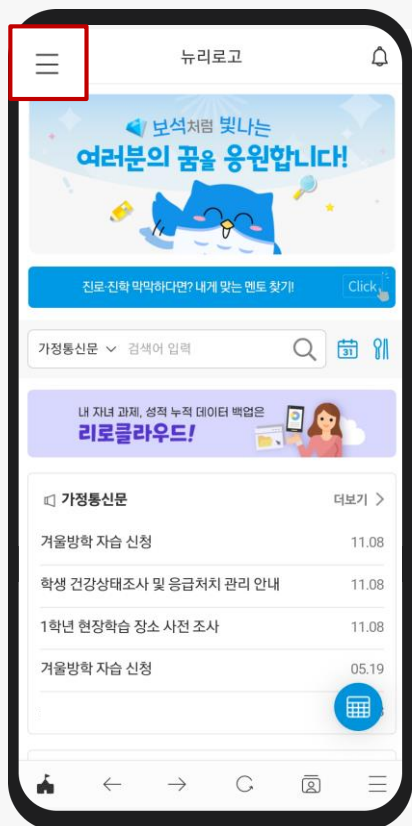
▶ 가입된 학부모 아이디 확인

(이메일 주소를 아이디로 사용)

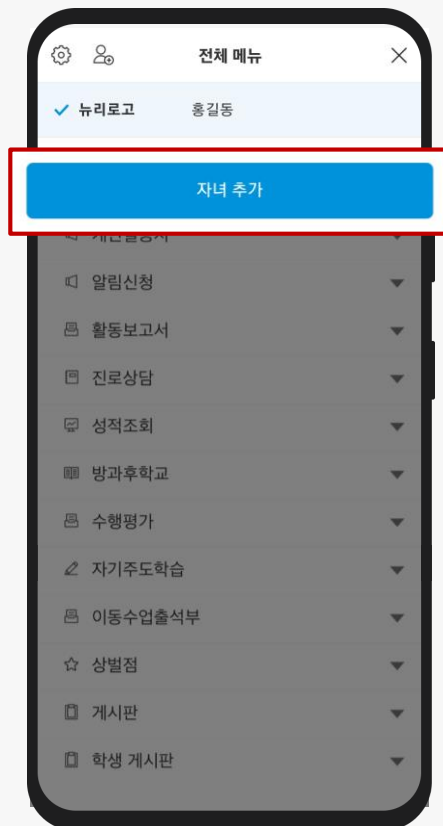
학부모 계정 하나로 자녀 추가 및 전환 가능

가입 시 인증받은 휴대폰 번호가 추가할 자녀의 학부모(어머니/아버지 구분) 휴대폰 번호란에 입력되어 있으면 추가 가능합니다.

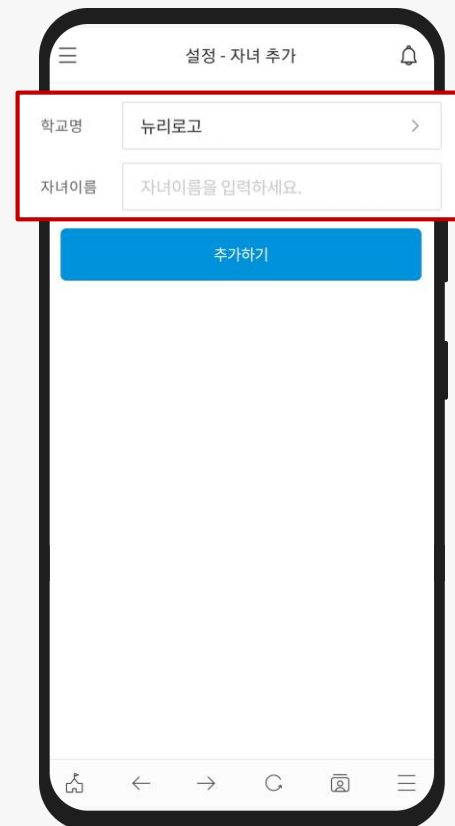
메뉴



자녀 추가



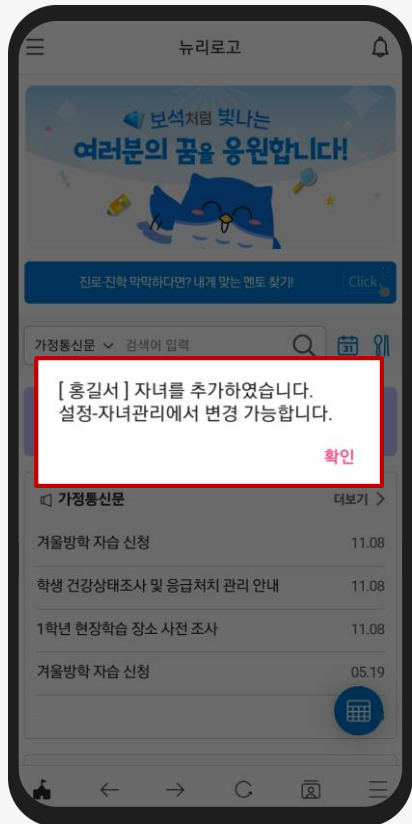
추가할 자녀 정보 입력



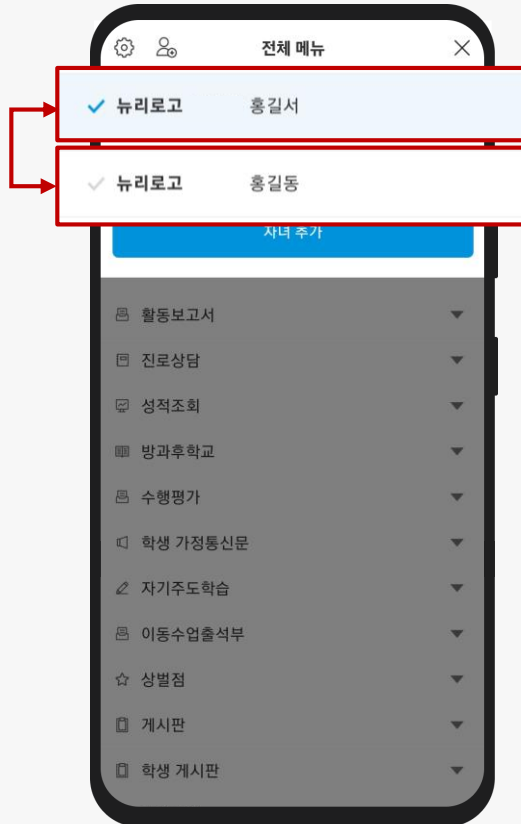
▶ 리로스쿨 사용하는 다른 학교에 재학 중인 자녀도 자녀 추가 가능
: 학교명 클릭 → 학교 검색 → 선택

학부모 계정 하나로 자녀 추가 및 전환 가능

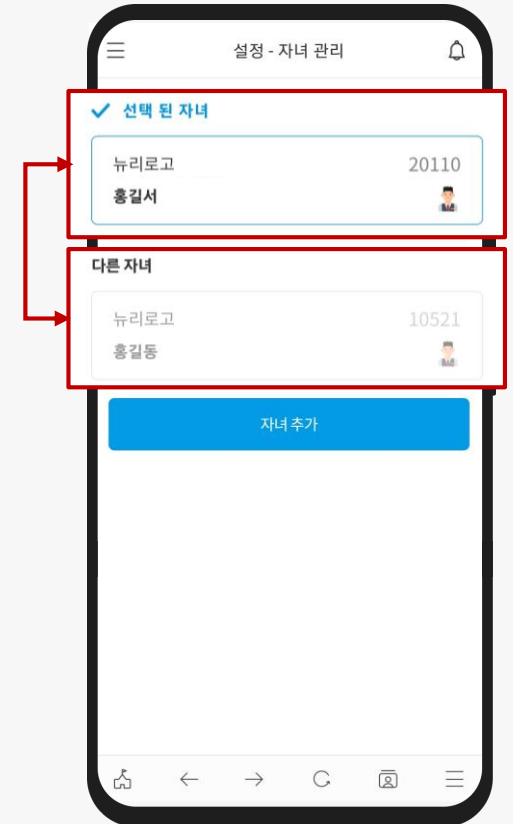
자녀 추가 완료



자녀 전환 방법 ①



자녀 전환 방법 ②



▶ 메뉴 → 👤 → 자녀 선택

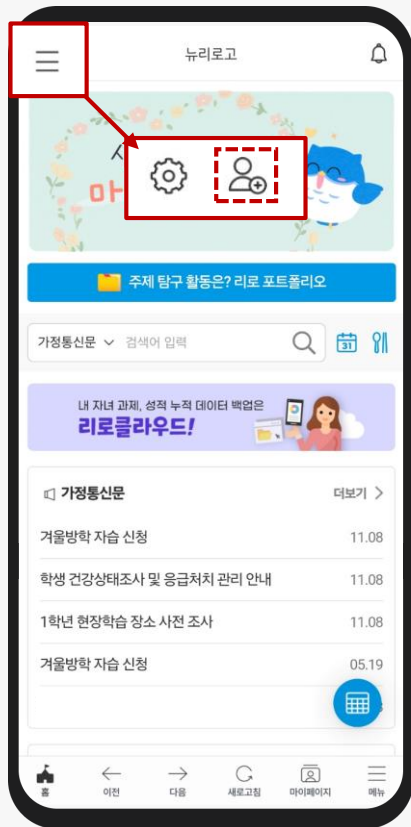
▶ 설정 → 자녀관리에서도 자녀 추가 가능

※ 자녀가 **손님**(전학/자퇴) 또는 **졸업생 등급**으로 전환된 경우, 자녀 관리에서 해당 학교 **연결 해제**가 가능합니다.
단, 해당 학교에서 자녀 **아이디가 탈퇴 처리**되면 자녀 관리 목록에서 **자동 삭제**됩니다.
재학생 등급은 연결 해제가 불가하오니 참고해 주세요.

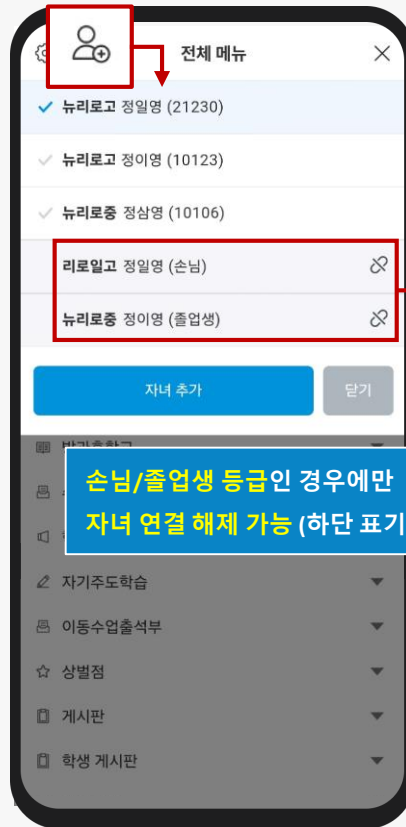
* 경로 안내

- ① 리로스쿨 앱 → 메뉴(≡) → 자녀 관리(👤) → 연결 해제(✂)
- ② 리로스쿨 앱 → 메뉴(≡) → 설정(⚙) → 자녀 관리 → 연결 해제(✂)

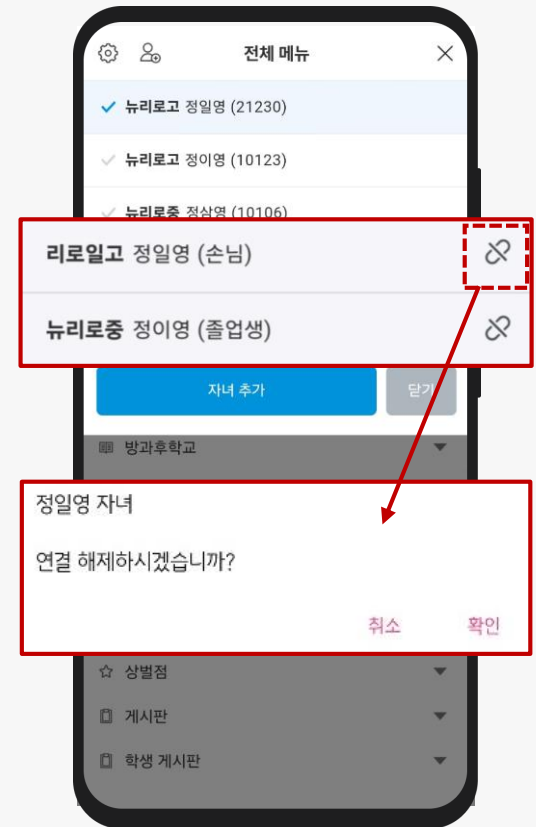
메뉴 → 자녀 관리



자녀 목록 확인



자녀 연결 해제



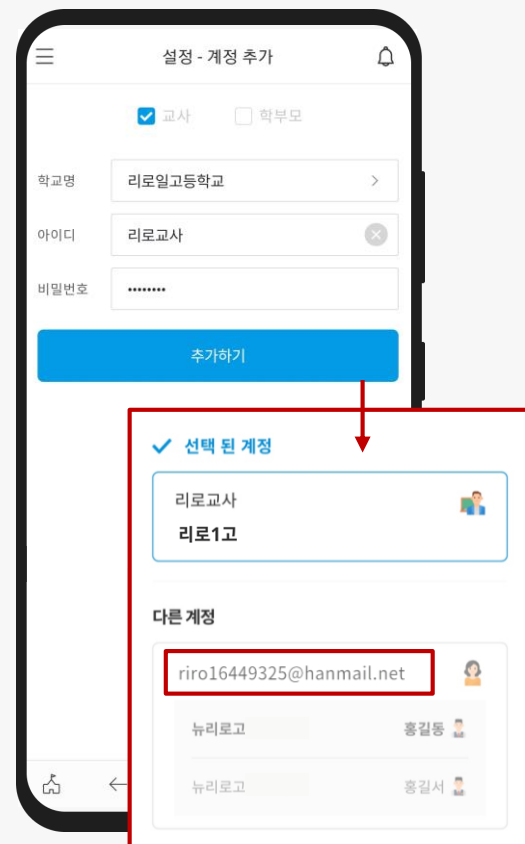
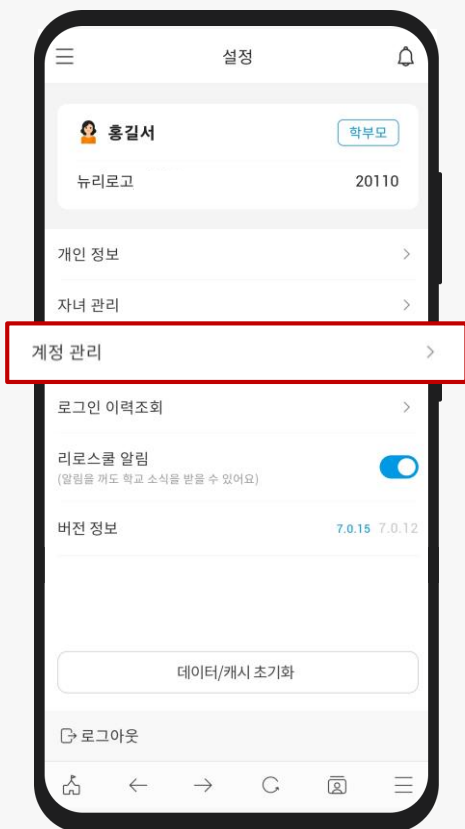


자녀의 학교와 교사로 재직중인 학교 모두 리로스쿨을 사용하는 경우 계정 관리를 통해서 **2개 계정을 연결하여** 관리할 수 있습니다.
계정 관리를 위해서는 **학부모 회원가입**은 필수입니다.

계정 관리

계정 추가

추가할 계정 정보 입력



▶ 메뉴 → 설정 → 계정 관리

▶ 추가 후 **계정 관리**에서 다른 계정으로 전환
▶ 로그아웃 시, 추후 계정 추가 다시 진행 필요



알림 메시지

1 받은메시지* 새글알림 교육정보

2 ☒ 앱 ☒ 문자 3 전체

모두 읽음 처리 전체 4건 검색어를 입력하세요

1학년 2반 전달 읽음 앱
오늘 6교시 음악 안읽음 경 공지합니다.
음악 연주 수업은 보관함 진행합니다.
관리자 2024-12-28 09:43:35

방과후학교 공지사항* 앱
리로일고 공지
금일 방과후 수강신청을 20:00에 진행합니다. ...
관리자 2024-12-27 10:54:12

급식 만족도 조사* 앱
리로일고 공지입니다.
급식 만족도 조사...
관리자 2024-12-14 09:00:00

sms(단문) 문자
홍길동 학생의 리로고 리로스쿨 아이디는 24-10101이며, 비밀번호는 000000입니다.
관리자 2024-11-30 10:49:14

문자메시지
관리자 2024-10-24 10:49:14
홍길동 학생의 리로고 리로스쿨 아이디는 24-10101이며, 비밀번호는 000000입니다.

1 메시지 유형 탭

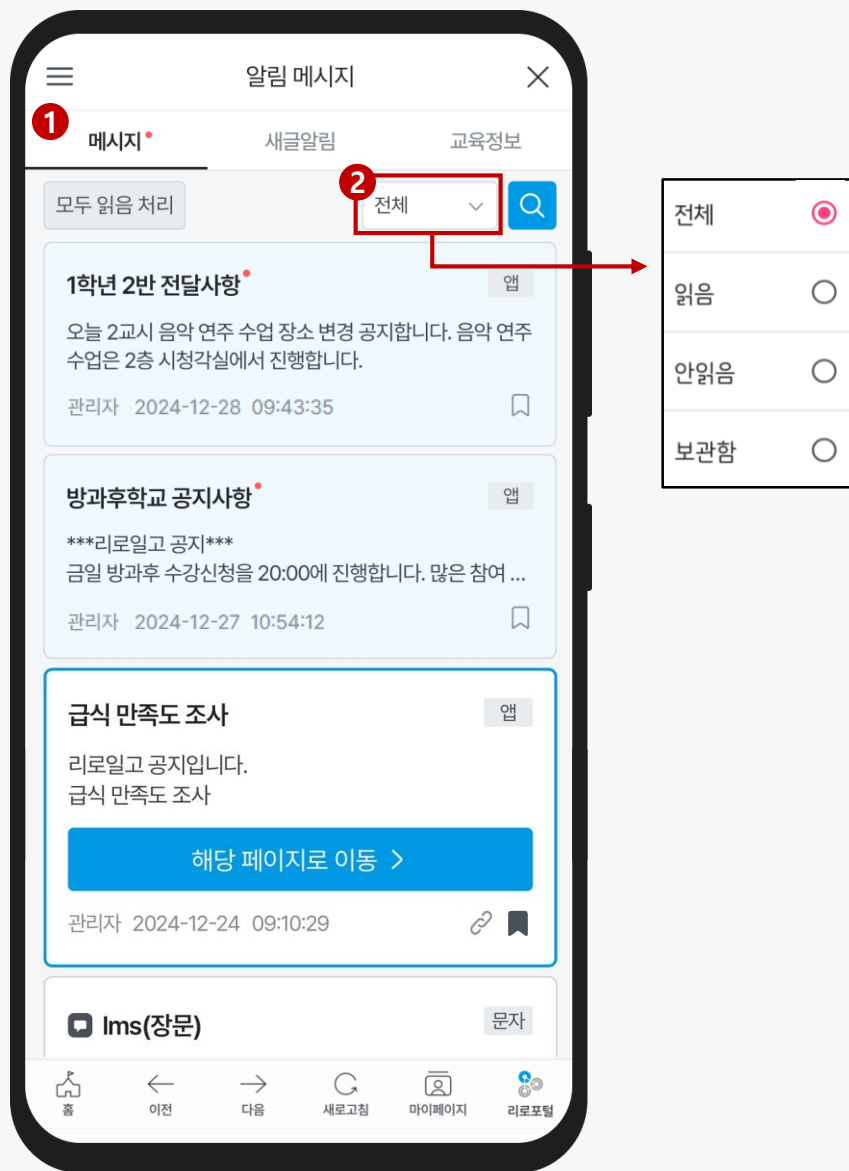
- 받은메시지
: 학교에서 발송한 앱 및 문자 메시지 확인
- 새글알림
: 가정통신문 등록/수정 알림
담당교사가 대상 설정 후 발송 시 알림 확인 가능
- 교육정보
: 리로스쿨에서 보내는 알림
(APP - 설정에서 알림 수신 여부 체크 가능)

2 메시지 구분 필터

- 메시지 구분 (앱/문자) 선택 조회
- 리로스쿨 알림문자를 통해 발송된
앱 메시지뿐만 아니라 문자메시지도 확인 및 검색 가능

3 메시지 분류

- 읽음 여부에 따라 조회 가능
- 보관함 : 북마크(🔖) 메시지를 30일간 보관
30일 이후에는 일반 메시지로 전환



1 메시지 유형 탭

- 받은메시지
: 학교에서 발송한 앱 및 문자 메시지 확인
- 새글알림
: 가정통신문 등록/수정 알림
담당교사가 대상 설정 후 발송 시 알림 확인 가능
- 교육정보
: 리로스쿨에서 보내는 알림
(APP - 설정에서 알림 수신 여부 체크 가능)

2 메시지 분류

- 읽음 여부에 따라 조회 가능
- 보관함 : 북마크(■) 메시지를 30일간 보관
30일 이후에는 일반 메시지로 전환



목록

가정통신문						
번호	글제목	파일	이름	조회	날짜	
1	2023학년도 학부모 중회 안내	학부모용	관리자	1	2022-12-26	
3	학생 건강상태조사 및 응급처치 관리		관리자	0	2023-11-08	N
2	1학년 현장학습 장소 사전 조사	학생용	관리자	0	2023-11-08	N
1	2023학년도 신입생 증명사진 업로드 안내	학생용	관리자	0	2022-12-15	

1 [합계 : 4]

☐ 미리보기 제목 검색어를 입력하세요.

1 상태 표시

- 알림** : 설문지 없는 단순 공지글
대기 : 설문 기간 이전글 (내용만 확인)
제출 : 설문 진행중 → 제출/수정/삭제 가능
마감 : 설문 기간 종료 → 제출/수정/삭제 불가능

2 설문 제출 대상 확인

- 학부모용
 - 학부모만 제출 가능
 - 학생은 게시글 확인 불가
- 학생용
 - 학생만 제출 가능
 - 학부모는 제출 불가, 조회만 가능
 - 학생, 학부모 동시서명하는 경우
학생 설문 제출 후 학부모 서명 가능

3 본인 제출 항목 표시

4 필수 제출 문항

제출 화면

입 력 양 식

신청 기간	03-06 21시00분00초 ~ 03-10 18시00분00초	신청 자격	학부모	신청 인원	0명
신청 학급	101, 102, 103, 104, 105				
신청자	이름 : 홍길동	학번 : 10426			

01 ★ 학년 학부모 중회 참석을 희망하십니까?

☐ 참석
☐ 불참

02 학부모 운영위원회 건의사항을 적어주세요.