



전라북도교육청교육연구정보원

전북e학습터 화상수업 서비스

♥ 학생 이용안내 ♥

e학습터
화상수업
어렵지 않을까?

서로 얼굴도 보고,
수업도 할 수 있다고 하던데.
너무 기대된다.

어렵지 않다구~
GO! GO!



전북e학습터

화상수업 이용안내

-학생 편-



전라북도교육청교육연구정보원





1. 어떻게 접속하나요?

아래 조합 중

1가지만 있으면 접속 가능

- ☒ 컴퓨터 + 캠 + 헤드셋 (또는 마이크+스피커)
- ☒ 노트북 + 헤드셋
- ☒ 스마트폰 + 이어폰(통화용 마이크 달린 것)
- ☒ 태블릿pc + 이어폰(통화용 마이크 달린 것)



헤드셋, 이어폰은 소리 하울링 방지를 위해 필요해요.





2. 화상수업 접속 브라우저

별도의 설치 없이 아래 브라우저로 접속



Windows



Android



크롬



웨일



엣지



익스플로러
(지원 안됨)



IOS
(iPhone, iPad)



사파리

위 브라우저에서
e학습터를 검색해주세요.



화상수업은 팝업으로 진행되므로, **팝업 차단**을 **해제**해주세요.

3. e학습터 접속해볼까요?

로그인 하기

학교/학년 정보 수정

로그인으로
온라인 교실을 이용하세요.

☒ 에듀넷계정 ☐ 선생님발급계정

아이디


비밀번호

로그인

☒ 아이디저장

아이디찾기 | 비밀번호찾기

소셜로그인



이스쿨 학생

학교 전북초등학교
닉네임 이스쿨

마일리지
60점

나의학급

게시판

올해에 맞는
학교, 학년으로 수정해주세요.



2021년도에 선생님께 발급받은 에듀넷 계정은 학년 정보가 수정되지 않아 사용할 수 없어요.

(다시 선생님께 발급 받거나, 에듀넷으로 계정 전환, 또는 회원가입하기)



4. 조회, 종례 화상수업 입장

조회, 종례 중 화면

2020 전북e학습터 연수 ▼ **학급 목록**

담당: 최승희 선생님
학습 기간: 20.02.25 ~ 21.02.28
야수 기준: 진도율 10% 이상
평균점수 10점 이상
나의 진도율: 50%
학급 구성원: 33명

2020 전북e학습터 연수 진행을 위한 학급

2020 전북e학습터 연수 진행을 위한 학급

실시간 화상 **LIVE**

입장하기 **학습 현황**



실시간 화상 OFF ●

학습 현황

화상수업

다가오는 화상수업

2021.02.17(수) 오전 09:00
2월 16일(화)_1교시 과학

입장하기

조회 및 종례 화상수업

입장하기



입장하기



선생님에 따라 조회, 종례를 **강좌수업**으로 설정하여 할 수도 있어요.




5. 강좌 화상수업 입장하기

온라인 학습

N 2월 17일(수)_1교시 사회

시작시간
2021-02-17 09:00 (45분)

학습 현황



온라인 학습

N 2월 17일(수)_1교시 사회

시작시간
2021-02-17 09:00 (45분)

학습 현황 **입장하기**



입장하기 버튼은
선생님이 설정한 시간이
딱! 되어야 생겨요.
(정각에 새로고침하기)


화상수업

다가오는 화상수업




2021.02.17(수) 오전 09:00
2월 17일(수)_1교시 사회

입장하기



화상수업

진행 중인 화상수업



2021.02.17(수) 오전 09:00
2월 17일(수)_1교시 사회

입장하기



6. 주제 화상수업 입장하기



선생님의 설정에 따라 화상수업의 화면이 조금씩 다를 수 있어요.
꼭 미리 접속해서 예약된 화상수업을 확인하세요.

7. 입장 시 첫화면 설정

권한 허용하기



카메라, 마이크 권한은 허용하고,
팝업 차단은 해제해요.

카메라, 마이크, 스피커 점검



전북e학습터 화상수업



체크하기

다양한 기능 활용하여 알차게 수업 참여하기



선생님 목소리가
잘 들리나요?



화면 **왼쪽 아래**에
자신의 모습이
보이나요?



팝업 창으로 오는
설문, 퀴즈도
놓치지 마세요.



출석은 선생님이
보내주는 팝업의
숫자를 **입력**해요.

**e학습터 화상수업
사용방법을 꼼꼼히
숙지해봐요!**

오늘
행내세요

